

بررسی روند بیمه عمر طی سالهای ۱۳۶۸ تا ۱۳۷۲

تهیه کننده: دفتر مطالعات و پژوهشهای بیمه‌ای

هدف از این مطالعه آن است که روند موجود در بیمه‌های عمر را طی پنجساله برنامه اول مورد بررسی قرار دهیم و از ابعاد گوناگون به بررسی عملکرد صنعت بیمه در این زمینه پردازیم. وضعیت بیمه‌های عمر در هر کشور می‌تواند تا اندازه زیادی نشان دهنده کیفیت معیشت و سطح رفاه اجتماعی در آن کشور باشد. زیرا این بیمه‌ها اهمیت فراوانی در رفاه اجتماعی و اقتصادی افراد دارند و می‌توانند نقش تعیین کننده‌ای در ادامه حیات سالم اقتصادی افراد ایفا کنند.

بیمه‌های عمر انواع گوناگونی دارند که هر یک از مزیت خاص خویش برخوردار است. در یک تقسیم‌بندی کلی می‌توان انواع قراردادهای بیمه عمر را به دو نوع انفرادی و گروهی بخش کرد. در کشور ما از آنجا که مزایای بیمه و به‌ویژه بیمه‌های عمر به خوبی شناخته نشده‌اند و مردم آگاهی اندکی از آن دارند، گرایش چندانی به این بیمه‌ها (خصوصاً بیمه‌های عمر انفرادی) دیده نمی‌شود به‌علاوه مسائل و مشکلات موجود در عرضه نیز در کاهش استقبال مردم از این نوع بیمه نقش به‌سزایی داشته است.

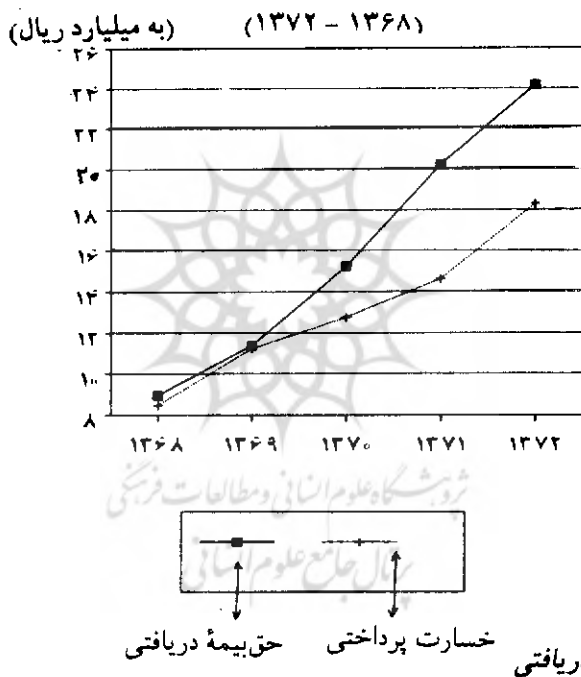
از آنجا که در این مطالعه قصد آن است که بیشتر به بررسی کمی عملکرد صنعت بیمه در این رشته پردازیم لذا ابتدا به بررسی روند حق بیمه‌های دریافتی و خسارت پرداختی در بیمه‌های عمر طی دوره مورد نظر می‌پردازیم و پس از آن به بررسی تعداد بیمه‌شدگان عمر طی سالهای ۷۱ و ۷۲ همت می‌گماریم. در ادامه نگاهی گذرا به سرانه حق بیمه‌های عمر در ایران و مقایسه آن با چند کشور هم‌مطراز خواهیم داشت و سهم این رشته را در تولید ناخالص داخلی (ملی) ذکر خواهیم کرد.

بررسی آمار و فعالیت بیمه‌های عمر

آمار مربوط به فعالیت صنعت بیمه کشور در بیمه‌های عمر طی پنج سال ۱۳۶۸ تا ۱۳۷۲

در جدول ۱ ارائه شده است. نگاهی به این جدول و نمودار مربوط (نمودار ۱) نشان می‌دهد که حق بیمه‌های دریافتی و خسارتهای پرداختی در همه سالها روندی صعودی داشته‌اند و طی دو سال اول مورد مطالعه تغییرات آنها تقریباً مشابه بوده است، لیکن از سال ۱۳۷۰ به بعد رشد حق بیمه‌ها نسبت به خسارتهای پرداختی از شتاب بیشتری برخوردار شده که یکی از علتهای عمده آن گسترش اجرای طرح بیمه عمر و حادثه کارکنان دولت در سطح کشور است.

نمودار ۱. حق بیمه‌های دریافتی و خسارتهای پرداختی در بیمه‌های عمر



منظور از حق بیمه‌های دریافتی جمع کل حق بیمه‌های به دست آمده در این رشته پس از کسر حق بیمه‌های برگشتی بوده و آمار حق بیمه‌ها شامل حق بیمه‌های دریافتی در بیمه‌های عمر انفرادی و گروهی است. بررسی روند حق بیمه‌های دریافتی نشان می‌دهد که بیشترین میزان آن در سال آخر دوره یعنی ۱۳۷۲ (حدود ۲۴ میلیارد ریال) و کمترین میزان آن در سال اول دوره یعنی ۱۳۶۸ (حدود ۹ میلیارد ریال) بوده است و صنعت بیمه در این رشته هر ساله رشد اسمی داشته که میزان این رشد متفاوت بوده است. بدین ترتیب که در سال ۱۳۶۸ بالاترین نرخ رشد سالانه (۱۱۷ درصد) و در سال ۱۳۶۹

کمترین میزان رشد سالانه (۲۷ درصد) در حق بیمه‌های دریافتی وجود داشته است. میانگین رشد حق بیمه‌های دریافتی طی دوره مورد بررسی ۴۶ درصد بوده و صنعت بیمه طی سالهای ۱۳۶۸ تا ۱۳۷۲ جمعاً هشتاد میلیارد ریال در این رشته حق بیمه دریافت کرده است.


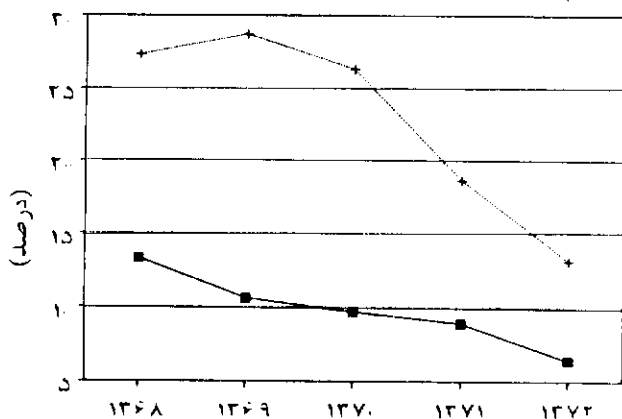
طی این پنج سال، میانگین رشد حق بیمه‌های دریافتی کل بازار بیمه کشور ۵۳ درصد بوده است. با توجه به تأثیر نسبتاً کم تورم بر بیمه‌های عمر (به‌ویژه بیمه عمر کارکنان دولت) و تأثیر نسبتاً زیاد آن بر دیگر رشته‌ها (نظیر باربری و اتوموبیل) می‌توان گفت که طی این پنج سال بیمه‌های عمر رشد نسبی خوبی داشته‌اند.

با توجه به ساختار حاکم بر صنعت بیمه کشور طی این دوره، با وجود آنکه هر چهار شرکت بیمه ایران، آسیا، البرز و دانا در این رشته فعالیت دارند و بیمه دانا شرکت تخصصی در بیمه‌های اشخاص است، اما ملاحظه می‌شود که سهم عمده بازار در این رشته در اختیار بیمه ایران بوده است و سایر شرکتها نقش عمده‌ای در بازار نداشته‌اند. البته این وضعیت در سالهای آخر دوره مورد مطالعه تا اندازه‌ای تغییر کرده و سهم سایر شرکتها افزایش یافته است. فعالیت درخور توجه بیمه دانا عملاً از سال ۱۳۷۰ آغاز شده و این شرکت توانسته است در پایان سال ۱۳۷۲، بیش از ۳ درصد از بازار بیمه‌های عمر را به خود اختصاص دهد و انتظار می‌رود این سهم در سالهای بعد افزایش یابد.

جدول ۱ نیز نشان می‌دهد که بیمه ایران همانند سایر رشته‌ها در بیمه‌های عمر نیز بالاترین سهم را داشته و طی پنج سال مورد مطالعه این شرکت به طور متوسط ۷۸ درصد از حق بیمه‌های دریافتی در این رشته را به خود اختصاص داده و از میانگین رشد سالانه ۶۲ درصدی در حق بیمه‌های دریافتی خود در بیمه‌های عمر برخوردار بوده است. بعد از بیمه ایران به ترتیب شرکتهای بیمه آسیا، البرز و دانا به ترتیب با میانگین سهم ۱۵، ۷ و یک درصد قرار داشته‌اند.

سهم حق بیمه‌های دریافتی در بیمه‌های عمر از کل حق بیمه‌های دریافتی بازار بیمه کشور طی این پنج سال هر ساله نسبت به سال قبل کاهش یافته است. این امر نشان دهنده آن است که سال به سال از اهمیت نسبی این رشته در بازار بیمه کشور کاسته شده است. یکی از دلایل این امر رشد سریع برخی از رشته‌ها در نتیجه تورم موجود در جامعه بوده است که تأثیر بالنسبه کمتری بر بیمه‌های عمر داشته است (نمودار ۲). میانگین سهم این رشته از کل حق بیمه‌های بازار طی سالهای ۱۳۶۸ تا ۱۳۷۲، ده درصد بوده است.

نمودار ۲. سهم حق بیمه‌ها و خسارتهای بیمه عمر از کل بازار بیمه کشور



۲. خسارتهای پرداختی

همان‌گونه که در نمودار ۱ می‌بینیم، خسارتهای پرداختی در بیمه‌های عمر طی دو سال اول این دوره پنج‌ساله تقریباً به اندازه حق بیمه‌های دریافتی بوده است اما از سال ۱۳۷۰ به بعد میزان خسارتهای پرداختی کمتر از حق بیمه‌های دریافت شده و فاصله بین آنها افزایش یافته است. از آنجا که روند خسارتهای پرداختی نیز صعودی بوده لذا کمترین میزان آن در سال اول دوره به مبلغ ۸/۴۳۷ میلیارد ریال و بیشترین میزان آن در سال آخر بوده که در آن سال حجم خسارتهای پرداختی به مبلغ ۱۸/۳۱۱ میلیارد ریال بالغ شده است. با توجه به این وضعیت، خسارتهای پرداختی هر ساله رشدی مثبت داشته‌اند و میانگین رشد آن در طی پنج سال ۴۹ درصد بوده است که اندکی از میانگین رشد خسارت صنعت بیمه طی این سالها (۵۱/۶ درصد) کمتر است.

سهم شرکتهای بیمه در خسارتهای پرداختی نیز در جدول ۱ نشان داده شده است. در این جدول مشاهده می‌کنیم که در این زمینه نیز بیمه ایران بیشترین نقش را دارد. این شرکت طی پنج سال مورد مطالعه به طور متوسط ۸۶ درصد از خسارتهای پرداختی در بازار بیمه عمر را برعهده داشته درحالی که سهم بیمه آسیا و البرز به ترتیب ۱۰ و ۳ درصد بوده است و میانگین سهم بیمه دانا در خسارتهای پرداختی در این دوره کمتر از یک درصد است.

میانگین سهم خسارت پرداختی در بیمه‌های عمر از کل خسارتهای پرداختی در بازار بیمه کشور ۲۴ درصد بوده است (جدول ۱).

۳. مقایسه روند حق بیمه‌ها و خسارتهای و ضریب خسارت بیمه عمر

در این قسمت به بررسی مقایسه‌ای حق بیمه‌های دریافتی و خسارتهای پرداختی در بیمه‌های عمر می‌پردازیم و تغییرات ضریبهای خسارت (نسبت خسارتهای پرداختی به حق بیمه‌های دریافتی) را مورد مطالعه قرار می‌دهیم.

همان‌طور که پیشتر اشاره شد صنعت بیمه کشور طی سالهای ۱۳۶۸ تا ۱۳۷۲، هم در میزان حق بیمه‌های دریافتی و هم در خسارتهای پرداختی در بیمه عمر رشد داشته است اما میانگین رشد سالانه حق بیمه‌های دریافتی (۴۶ درصد) از میانگین رشد خسارتهای پرداختی (۴۹ درصد) اندکی کمتر است که علت اصلی آن بالا بودن کمیت رشد خسارتهای پرداختی در سال ۶۸ است.

به‌طور کلی همان‌گونه که در جدول ۱ نشان داده شده است شرکتهای بیمه در بیمه‌های عمر طی پنج سال در مجموع ۷۹/۹۱۹ میلیارد ریال حق بیمه دریافت و ۶۵/۳۵۹ میلیارد ریال خسارت پرداخت کرده‌اند که تفاوت این دو رقم ۱۴/۵۶ میلیارد ریال است. با احتساب هزینه‌های اداری، پرسنلی و کارمزد (جمعاً به میزان ۲۰ درصد) می‌توان گفت که صنعت بیمه در این رشته زیان داشته است که البته این موضوع در مورد بیمه ایران صادق بوده و در مورد بقیه شرکتهای بیمه می‌توان خلاف این مطلب را اظهار کرد.

همان‌طور که در جدول ۱ و نمودار ۲ می‌بینیم، سهم حق بیمه‌های دریافتی در بیمه‌های عمر و نیز خسارتهای پرداختی در آن از کل بازار روندی نزولی داشته و هر ساله کاهش یافته است که نشان‌دهنده کم شدن تدریجی اهمیت این رشته در کل بازار بیمه است. از جمله دلایل این امر می‌توان به بالا رفتن نرخ تورم در جامعه اشاره کرد زیرا رشته‌های دیگر نظیر باربری یا اتوموبیل وابستگی مستقیمی با تورم موجود در جامعه دارند به طوری که با افزایش آن میزان حق بیمه‌های دریافتی در این رشته‌ها نیز افزایش می‌یابد. اما در کشور ما به علت وضعیت خاص بیمه‌های عمر (از جمله ثابت بودن میزان حق بیمه در بیمه عمر کارکنان دولت که سهم زیادی در کل بیمه عمر دارد) تورم به اندازه‌ای که در برخی رشته‌های دیگر نقش دارد، در این رشته نداشته است.

به هر صورت با توجه به نمودار ۲ مشخص می‌شود که سهم خسارتهای پرداختی در این رشته از کل خسارتهای بازار در همه سالها از سهم حق بیمه‌های دریافتی آن از کل

حق بیمه‌های بازار بیشتر بوده است، لذا میانگین سهم حق بیمه‌های دریافتی بیمه عمر از کل حق بیمه‌های بازار طی پنج سال مورد مطالعه تنها ده درصد بوده درحالی که این نسبت برای خسارت‌های پرداختی ۲۴ درصد بوده است.

این وضعیت را می‌توان با استفاده از ضریب خسارت این رشته نیز تبیین کرد. ضریب خسارت بیمه‌های عمر در سه سال اول بسیار بالاست به طوری که در سال ۱۳۶۹ به ۹۸/۷۴ درصد رسیده است. البته در سالهای بعد ضریب خسارت این رشته کمی بهبود یافته اما با وجود این، ضریب مزبور بسیار بیشتر از ضریب‌های خسارت سایر رشته‌ها بوده است.

به‌طور کلی، میانگین ضریب خسارت این رشته طی سالهای ۱۳۶۸ تا ۱۳۷۲، ۸۱ بوده که بسیار بیشتر از میانگین ضریب خسارت بازار در فاصله سالهای موردنظر (۳۷/۰۳) است.

مقایسه ضریب‌های خسارت شرکتهای بیمه نیز نشان می‌دهد که بیمه ایران به‌طور متوسط در این رشته بالاترین ضریب خسارت را داشته و پس از آن به ترتیب شرکتهای بیمه آسیا، البرز و دانا قرار دارند. یکی از علت‌های اصلی این وضعیت آن است که بیمه ایران، اکثر بیمه‌های عمر کارکنان دولت را که ضریب‌های خسارت بالایی دارند انجام می‌دهد.

۴. تعداد بیمه‌شدگان بیمه‌های عمر طی سالهای ۱۳۷۱ و ۱۳۷۲

همان‌گونه که پیشتر اشاره کردیم، قراردادهای بیمه عمر به دو دسته اصلی عمر گروهی و عمر انفرادی تقسیم می‌شوند. در جدول ۲، آمار بیمه‌شدگان عمر کشور طی سالهای ۱۳۷۱ و ۱۳۷۲ به تفکیک گروهی و انفرادی و هر شرکت آورده شده (آمار سالهای قبل در دسترس نبوده است).

آمار ارائه شده در این جدول از ابعاد گوناگونی قابل بحث و بررسی است. اما نکته بسیار چشمگیر، شمار ناچیز بیمه‌شدگان عمر انفرادی است. برای نمونه، در سال ۱۳۷۱ بیمه ایران که حدود ۸۰۷ هزار نفر را بیمه عمر گروهی کرده تنها ۱۱۷۷ نفر بیمه شده عمر انفرادی داشته است. در مورد بقیه شرکتهای بیمه نیز وضعیت به همین ترتیب یا حتی بدتر است. بیمه آسیا که دومین شرکت بیمه در بازار بیمه کشور است تقریباً بیمه عمر انفرادی نداشته و بیمه دانا که شرکت تخصصی بیمه در زمینه‌های اشخاص به شمار می‌رود، در مقابل ۵۰ هزار بیمه شده گروهی خود در سال ۱۳۷۱ تنها ۱۲۷ بیمه شده انفرادی داشته لذا در کل بازار نیز وضعیت بیمه‌های عمر انفرادی به صورتی مشابه بوده

است. در سال ۱۳۷۱ کل بیمه‌شدگان عمر انفرادی در کشور ۱۳۳۵ نفر بوده‌اند. در سال ۱۳۷۲، بیمه ایران از لحاظ شمار بیمه‌شدگان بیمه‌های عمر خود رشد درخور توجهی (۷۴ درصد) داشته است. این رشد به ویژه در بیمه‌های عمر انفرادی بسیار چشمگیر است زیرا در این سال بیمه‌شدگان عمر انفرادی این شرکت به ۸۸۱۳ نفر رسیده‌اند که در مقایسه با سال ۷۱ رشد جالب ۶۵۰ درصدی را نشان می‌دهد.

در سال ۱۳۷۲ بیمه آسیا کماکان در بیمه عمر انفرادی فعالیت نداشته و تعداد بیمه‌شدگان عمر انفرادی بیمه البرز از ۳۱ نفر در سال ۱۳۷۱ به ۵۲ نفر در سال ۱۳۷۲ افزایش یافته است. در این سال تعداد بیمه‌شدگان عمر انفرادی بیمه دانا از ۱۲۷ نفر در سال ۱۳۷۱ به ۳۹ نفر رسیده است اما بیمه‌شدگان عمر گروهی این شرکت در مقایسه با سال ۱۳۷۱ بیش از دو برابر شده و به ۱۱۰ هزار نفر بالغ گشته‌اند.

در کل، تعداد بیمه‌شدگان عمر در سال ۱۳۷۲ در مقایسه با سال قبل رشد معتنا بهی (۵۷ درصدی) داشته است که چشم‌انداز خوبی برای فعالیت بازار بیمه کشور در بیمه‌های عمر ترسیم می‌کند اما با وجود این، مقایسه تعداد بیمه‌شدگان عمر در سالهای ۱۳۷۱ و ۱۳۷۲ با جمعیت کشور در این دو سال نشان می‌دهد که در سال ۷۱ تنها ۲ درصد و در سال ۷۲ حدود ۳ درصد از مردم ایران تحت پوشش بیمه عمر قرار گرفته‌اند که در مقایسه با مقیاس جهانی و حتی کشورهای در حال توسعه در صد بسیار کمی است.

۵. حق بیمه سرانه بیمه‌های عمر و سهم حق بیمه‌های عمر در GDP

همان‌گونه که در جدول ۳ مشاهده می‌شود، سرانه حق بیمه‌های عمر طی سالهای ۱۳۶۸ تا ۱۳۷۲ رشد اسمی داشته است. اما نسبت حق بیمه‌های عمر به تولید ناخالص داخلی طی این سالها روندی کاملاً مخالف نشان می‌دهد زیرا طی پنج سال مورد مطالعه این نسبت همواره سیری نزولی داشته که گویای کاهش اهمیت نسبی این رشته در کل بازار بیمه کشور و نیز در اقتصاد ایران است.

جدول ۱. حق بیمه های دریافتی و خسارتهای پرداختی در بیمه عمر

(ارقام به میلیون ریال و درصد)

سال			ایران	آسیا	البرز	دانا	مجموع ^۱
۱۳۶۸	حق	میزان	۷,۲۱۳	۱,۲۸۹	۴۴۶	۰	۸,۹۴۸
	بیمه	رشد	۲۰۲	۱۲/۱۸	-۲۲/۷	۰	۱۱۷/۶
	دریافتی	سهم از بازار ^۲	۸۱	۱۴	۵	۰	۱۳/۳۱
	خسارت	میزان	۷,۵۴۲	۶۳۲	۲۶۳	۰	۸,۴۳۷
	پرداختی	رشد	۲۰۹	۱۳/۴۴	-۷	۰	۱۵۷
		سهم از بازار	۸۹	۷	۳	۰	۲۷/۳۱
	ضریب خسارت		۸۴/۳۶	۴۹/۰۲	۵۹/۰۳	۰	۷۸/۲۴
۱۳۶۹	حق	میزان	۹,۲۶۶	۱,۴۹۸	۵۹۹	۴	۱۱,۳۶۷
	بیمه	رشد	۲۸/۴۶	۱۶/۲۱	۳۴/۳	۰	۲۷/۰۳
	دریافتی	سهم از بازار	۸۲	۱۳	۵	۰/۰۳	۱۰/۶
	خسارت	میزان	۱۰,۲۳۳	۷۹۰	۲۰۱	۰	۱۱,۲۲۴
	پرداختی	رشد	۳۵/۶۸	۲۵	-۲۳/۵۶	۰	۳۳/۰۳
		سهم از بازار	۹۱	۷	۲	۰	۲۸/۷
	ضریب خسارت		۱۱۰/۴۳	۵۲/۷۵	۳۳/۴۹	۰	۹۸/۷۴
۱۳۷۰	حق	میزان	۱۱,۵۳۷	۲,۵۴۹	۱,۰۹۱	۴۸	۱۵,۲۲۴
	بیمه	رشد	۲۴/۵۱	۷۰/۱۶	۸۲/۱۴	۱,۱۰۰	۳۳/۹۳
	دریافتی	سهم از بازار	۷۶	۱۷	۷	۰/۳۱	۹/۷
	خسارت	میزان	۱۰,۸۸۸	۱,۴۰۰	۴۸۳	۵	۱۲,۷۷۵
	پرداختی	رشد	۶/۴	۷۷/۲۲	۱۴۰/۳	—	۱۳/۸۲
		سهم از بازار	۸۵	۱۱	۴	۰/۰۴	۲۶/۳
	ضریب خسارت		۹۴/۳۷	۵۴/۹۲	۴۴/۲۳	۱۰/۴۷	۸۳/۹۱
۱۳۷۱	حق	میزان	۱۴,۵۷۲	۳,۴۲۰	۱,۵۹۸	۶۲۸	۲۰,۲۱۸
	بیمه	رشد	۲۶/۳۱	۳۴/۱۷	۴۶/۴۷	۱,۲۰۸	۳۲/۸
	دریافتی	سهم از بازار	۷۲	۱۷	۸	۳	۸/۹۴
	خسارت	میزان	۱۲,۳۱۲	۱,۶۶۱	۵۸۳	۵۶	۱۴,۶۱۲
	پرداختی	رشد	۱۳/۰۸	۱۸/۶۴	۲۰/۷	۱,۰۲۰	۱۴/۳۸
		سهم از بازار	۸۴	۱۱	۴	۰	۱۸/۵۹
	ضریب خسارت		۸۴/۴۹	۴۸/۵۶	۳۶/۴۶	۸/۹۲	۷۲/۲۷

ادامه جدول ۱. حق بیمه‌های دریافتی و خسارتهای پرداختی در بیمه عمر

(ارقام به میلیون ریال و درصد)

سال			ایران	آسیا	البرز	دانا	مجموع
۱۳۷۲	حق	میزان	۱۸,۶۰۴	۳,۰۵۲	۱,۹۰۳	۶۰۴	۲۴,۱۶۲
	بیمه	رشد	۲۷/۶۷	-۱۰/۷۵	۱۹/۰۹	-۳/۸۱	۱۹/۵۱
	دریافتی	سهم از بازار	۷۷	۱۳	۸	۳/۱	۶/۴
	خسارت	میزان	۱۴,۶۷۵	۲,۴۱۹	۷۳۳	۴۸۴	۱۸,۳۱۱
	پرداختی	رشد	۱۹/۱۹	۴۵/۶۴	۲۵/۷۳	۷۶۴/۲۹	۲۵/۳۱
		سهم از بازار	۸۰	۱۳	۴	۰/۳۸	۱۳/۱
	ضریب خسارت		۸۴/۴۹	۴۸/۵۶	۳۶/۴۶	۸/۹۲	۷۲/۲۷
میانگین	حق	میزان	۱۲,۲۳۸	۲,۳۶۲	۱,۱۲۷	۲۵۷	۱۵,۹۸۴
	بیمه	رشد	۶۲	۲۴	۳۲	۴۶۱	۴۶
	دریافتی	سهم از بازار	۷۸	۱۵	۷	۱	۱۰
	خسارت	میزان	۱۱,۱۳۰	۱,۳۸۰	۴۵۳	۱۰۹	۱۳,۰۷۲
	پرداختی	رشد	۵۷	۳۶	۳۱	—	۴۹
		سهم از بازار	۸۶	۱۰	۳	۰	۲۴
	ضریب خسارت		۹۲	۵۱	۴۲	۶	۸۱
	کل حق بیمه دریافتی		۶۱,۱۹۲	۱۱,۸۰۸	۵,۶۳۷	۱,۲۸۴	۷۹,۹۱۹
	کل خسارت پرداختی		۵۵,۶۵۰	۶,۹۰۲	۲,۲۶۳	۵۴۵	۶۵,۳۵۹

۱. سهم حق بیمه‌ها یا خسارتهای بیمه‌های عمر از کل بازار بیمه کشور.

۲. سهم هر یک از شرکتها از کل حق بیمه‌ها یا خسارتهای بیمه‌های عمر.

مأخذ: اداره آمار بیمه مرکزی ایران.

جدول ۲. تعداد بیمه‌شدگان بیمه عمر طی سالهای ۱۳۷۱ - ۱۳۷۲

سال	۱۳۷۱		۱۳۷۲		شرکت
	انفرادی	گروهی	جمع	انفرادی	گروهی
ایران	۱,۱۷۷	۸۰۶,۵۲۷	۸۰۷,۷۰۴	۸,۸۱۳	۱,۴۰۶,۸۵۰
آسیا	۰	۲۲۹,۰۰۰	۲۲۹,۰۰۰	۰	۲۳۲,۰۰۰
البرز	۳۱	۸۹,۵۰۰	۸۹,۵۳۱	۵۲	۹۶,۸۹۱
دانا	۱۲۷	۵۰,۰۰۰	۵۰,۱۲۷	۳۹	۱۱۰,۰۳۹
کل	۱,۳۳۵	۱,۱۷۵,۰۲۷	۱,۱۷۶,۳۶۲	۸,۹۰۴	۱,۸۴۵,۷۸۰

مأخذ: آمارهای ارسالی از شرکتهای بیمه به بیمه مرکزی، برای تدوین برنامه پنجساله صنعت بیمه.

جدول ۳. حق بیمه سرانه و نسبت حق بیمه به GDP در بیمه‌های عمر

سال	حق بیمه عمر سرانه (به ریال)	نسبت حق بیمه عمر به تولید ناخالص داخلی
۱۳۶۸	۱۶۴	۰/۰۳۲۲
۱۳۶۹	۲۰۱	۰/۰۳۱۰
۱۳۷۰	۲۶۶	۰/۰۳۰۳
۱۳۷۱	۳۴۵	۰/۰۲۹۸
۱۳۷۲	۴۰۲	۰/۰۲۵۸

مأخذ: همان.



پژوهشگاه علوم انسانی و مطالعات فرهنگی
پرتال جامع علوم انسانی