




نمودار ۱- مجموع سود شرکت‌های عمده نفتی به تفکیک بخش‌ها



نمودار ۲. سود خالص شرکت‌های عمده نفتی



نمودار ۳. سود خالص بخش بالادستی شرکت‌های عمده نفتی




ادامه روند افزایشی سود شرکت‌های عمده نفتی در فصل دوم سال ۲۰۰۷


اما مقایسه فصل دوم سال ۲۰۰۷ نسبت به دوره مشابه سال قبل نشان می‌دهد که تنها دو شرکت شل و شورن‌تگزاکو توانسته‌اند سود خود را افزایش دهند و سایر شرکت‌ها توفیق چندانی نسبت به دوره مشابه سال قبل نداشته‌اند. البته مجموع سود شش شرکت نسبت به دوره مشابه سال قبل افزایش یافته است. میزان سود شش شرکت در فصل اول و دوم سال ۲۰۰۷ و فصل دوم سال ۲۰۰۶ به ترتیب برابر ۳۳/۰۶۷، ۳۷/۷۵۲، ۳۵/۵۰۹ میلیارد دلار بود. که افزایش سود فصل دوم نسبت به فصل اول حدود ۴ درصد و نسبت به دوره مشابه سال قبل حدود ۶ درصد می‌باشد. افزایش ۱۴ درصدی مجموع سود شرکت‌ها نسبت به فصل اول در نتیجه افزایش سود در بخش‌های بالادستی و پایین‌دستی صورت گرفت و هر دو بخش در افزایش سود سهم داشتند و البته کاهش ۴ درصدی سود در بخش پتروشیمی را نیز جبران نمودند. رشد سود بخش بالادستی و پایین‌دستی نسبت به فصل اول به ترتیب ۸ و ۲۳

گزارشات منتشر شده توسط شش شرکت عمده نفتی توتال، شل، بی‌پی، اگزان‌موبیل، شورن‌تگزاکو و انی نشان می‌دهد که همه این شرکت‌ها بجز شرکت انی در فصل دوم سال نسبت به فصل اول شاهد افزایش سود بوده‌اند. کاهش ۱۵ درصدی در سود شرکت انی در حالی بود که بخش‌های بالادستی و پایین‌دستی این شرکت افزایش سود داشتند اما این افزایش نتوانست کاهش ۳۵ درصدی سود در بخش پتروشیمی این شرکت را جبران کند. انی با کسب سود ۳ میلیارد دلاری تنها شرکت در میان شش شرکت عمده نفتی مذکور بود که سود کمتر از ۴ میلیارد دلار بدست آورد. همچنین شرکت بی‌پی با افزایش ۴۰ درصدی سود خود نسبت به فصل اول بیشترین رشد در نرخ سود را در میان شش شرکت داشت اما از نظر مقداری، شرکت اکسان‌موبیل توانست با کسب سود ۱۰ میلیارد دلاری که معادل ۲۷ درصد کل سود در میان شش شرکت بود، همچنان بالاترین سود را نصیب خود کند.


نمودار ۴. تولید نفت خام شرکت‌های عمده نفتی




نمودار ۵. تولید گاز طبیعی شرکت‌های عمده نفتی



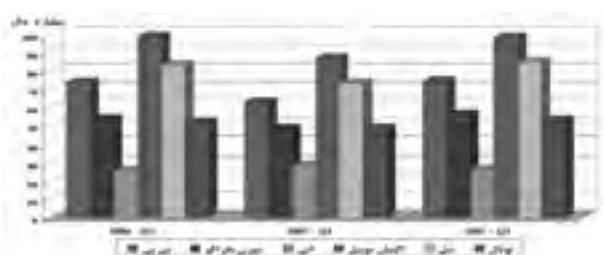
نمودار ۶. سود خالص بخش پایین دستی شرکت‌های عمده نفتی



نمودار ۷. سود خالص بخش پتروشیمی شرکت‌های عمده نفتی



نمودار ۸. فروش کل شرکت‌های عمده نفتی



درصد بوده است اما افزایش ۶ درصدی سود شرکت‌ها در فصل دوم نسبت به فصل مشابه سال قبل عمدتاً بدلیل رشد ۲۸ درصدی در بخش پایین دستی بوده است، بطوریکه این سود حتی کاهش ۸ درصدی در رشد سود بخش بالادستی نسبت به دوره مشابه سال قبل را نیز جبران نمود. هرچند بخش پتروشیمی نیز رشد ۲۹ درصدی داشت ولی تنها ۳ درصد از افزایش سود را به خود اختصاص داد و در مجموع ۹۷ درصد از افزایش ۶ درصدی سود متعلق به بخش پایین دستی بود.

مجموع فروش فصل دوم شش شرکت نسبت به فصل اول ۱۳ درصد افزایش یافت و تنها شرکت انی کاهش در فروش را نسبت به فصل اول تجربه کرد. مجموع فروش شرکت‌ها نسبت به دوره مشابه سال قبل نیز ۳ درصد افزایش داشته و تنها شرکت اکسان موبیل در این دوره کاهش در فروش داشته است. اما اکسان موبیل با وجود کاهش فروش نسبت به دوره مشابه سال قبل با فروش ۹۸ میلیارد دلاری مقام اول را در بین شش شرکت بدست آورد و شرکت‌های شل و بی پی به ترتیب با فروش ۸۵ و ۷۴ میلیارد دلاری رتبه‌های دوم و سوم را به خود اختصاص دادند. در این میان شرکت انی با ۲۷ میلیارد دلار کمترین فروش را داشت.

در میزان تولید نفت خام تغییر قابل توجهی رخ نداد و تنها نسبت به فصل اول افزایش ۲ درصدی مشاهده شد. اما در تولید گاز نسبت به فصل اول و دوره مشابه سال قبل به ترتیب ۹ و ۳ درصد کاهش مشاهده شد. در این بخش‌ها نیز شرکت اکسان موبیل در رقابتی نزدیک با بی پی و شل رتبه اول را کسب کرد و شرکت انی در هر دو بخش کمترین میزان تولید را به خود اختصاص داد.

توجه به این نکته لازم است که از میان شش شرکت مورد بررسی چهار مورد آنها شرکت‌هایی هستند که وضعیت فعلی شان محصول ادغام‌های بزرگ سال‌های گذشته است اما دوش شرکت شل و انی با هیچ شرکت بزرگ نفتی دیگری ادغام نشده‌اند. یکی از مهمترین اهداف از ادغام‌ها حاصل کردن صرفه‌جویی‌های مقیاس و کاهش هزینه‌ها بوده است و اینک با بررسی عملکرد شرکت‌ها تدریجاً می‌توان تحلیل نمود که این هدف تا چه حد تحقق یافته است.

منابع و مأخذ:

~ <http://www.bp.com/sectiongenericarticle.do>
 ~ <http://investor.chevron.com>
 ~ <http://www.eni.it/Eni S.p.A. - Investor Relationshome/investor>
 ~ <http://www.shell.com/home/content/investor-en/quarterlyresults>
 ~ <http://ir.exxonmobil.com/phoenix.zhtml?c=115024&p=irol-irhome>
 ~ <http://www.total.com/en/finance>