

تجارت خارجی در آمار شش ماهه اول سالهای ۸۷-۱۳۸۶

آمار مقدماتی مقایسه ای صادرات کالا با احتساب میعانات گازی (بدون احتساب نفت و گاز) و واردات در شش ماهه اول سالهای ۸۷-۸۶

فعالیت	شش ماهه اول سال ۱۳۸۷			شش ماهه اول سال ۱۳۸۶			درصد تغییرات شش ماهه اول سال ۸۷ نسبت به شش ماهه اول سال ۸۶	
	وزن (هزار تن)		ارزش		وزن (هزار تن)		ارزش	
	میلیون یورو	میلیون دلار	میلیون یورو	میلیون دلار	میلیون یورو	میلیون دلار	یورو	دلار
صادرات	۲۰۳۷۰/۵۳	۸۴۹۶/۵۲	۱۳۱۰۱/۱۱	۲۰۲۰۳/۸۷	۷۱۵۹/۲۴	۹۷۱۳/۴۶	۰/۸۲	۳۴/۸۸
واردات	۲۰۶۱۳/۷۳	۱۹۴۰۰/۰۴	۲۹۸۲۱/۱۵	۲۱۱۲۲/۹۵	۱۶۱۵۷/۲۷	۲۱۸۶۷/۱۲	۲/۲۰	۳۶/۳۷

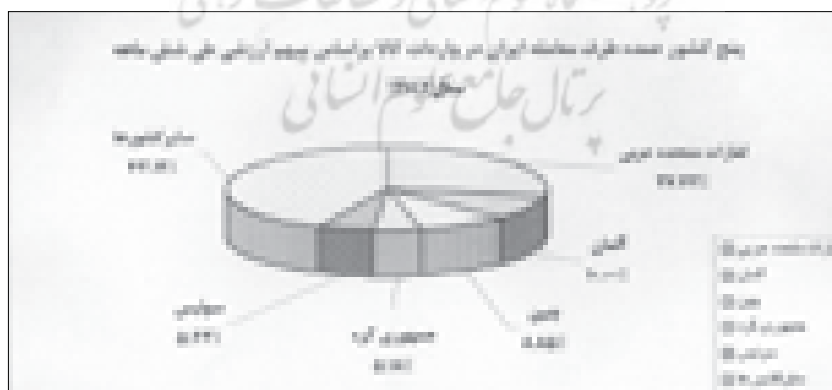
آمار مقایسه ای میانگین نرخ ارز* در شش ماهه اول سالهای ۸۷-۸۶

نرخ ارز	شش ماهه اول سال ۸۷	شش ماهه اول سال ۸۶	درصد تغییرات شش ماهه اول سال ۸۷ نسبت به شش ماهه اول سال ۸۶
یورو	۱۴۲۶۶	۱۲۵۹۸	۱۳/۲۴
دلار	۹۲۷۸	۹۲۷۶	۰/۰۲

* هر یورو در شش ماهه اول سال ۱۳۸۷ معادل ۱/۵۴ دلار و در شش ماهه اول سال ۱۳۸۶ معادل ۱/۳۶ دلار (بر پایه برابری نرخ ارز به ریال)

الف- اقلام عمده واردات: بیشترین ارزش و سهم واردات طی شش ماهه اول سال ۱۳۸۷، مربوط به «بنزین» با سهم ارزشی ۸/۴۹ و سهم وزنی ۱۳/۰۷ است. «شمش از آهن و فولاد غیرمزوج» با ۴/۸۷ درصد سهم ارزشی و ۸/۴۹ درصد سهم وزنی و «سایر روغنهای سبک و فراورده ها بجز بنزین» با ۲/۶۸ درصد سهم ارزشی و ۳/۷۱ درصد سهم وزنی رتبه های دوم و سوم را به خود اختصاص داده اند.

عمده واردات کشور در شش ماهه اول سال ۱۳۸۷ از کشورهای «امارات متحده عربی» با ۲۹/۴۹ درصد سهم وزنی و ۲۷/۴۲ درصد سهم ارزشی، آلمان با ۶/۷۴ درصد سهم وزنی و ۱۰ درصد سهم ارزشی، چین با ۵/۸۵ درصد سهم وزنی و ۸/۸۵ درصد سهم ارزشی، سوئیس با ۱۲/۱۰ درصد سهم وزنی و ۵/۴۳ درصد سهم ارزشی و جمهوری کره با ۴/۱۷ درصد سهم وزنی و ۵/۱۸ درصد سهم ارزشی انجام گرفته است.




متوسط قیمت هر تن کالای وارداتی ۹۴۱/۱۲ یورو (معادل ۱۴۴۶/۶۶ دلار) می باشد.

ب- صادرات: از کل صادرات غیرنفتی کشور در شش ماهه اول سال ۱۳۸۷ حدود ۱۳/۰۳ میلیون یورو (معادل ۲۰/۱۰ میلیون دلار) از محل صنایع دستی به شرح زیر می باشد:

آمار صادرات کالا به تفکیک میعانات گازی، محصولات پتروشیمی و سایر کالاها (بجز نفت و گاز)
در شش ماهه اول سالهای ۱۳۸۷-۸۶


درصد تغییرات		شش ماهه اول سال ۱۳۸۶			شش ماهه اول سال ۱۳۸۷			نوع کالای صادراتی	
ارزش		ارزش		ارزش		وزن			
دلار	یورو	میلیون دلار	میلیون یورو	میلیون دلار	میلیون یورو	(هزار تن)			
۲۵/۲۴	۱۰/۶۲	۱۹/۰۸	۲۷۲۶/۳۶	۲۰۰۷/۴۴	۴۳۶۰/۸۷	۳۴۱۴/۶۱	۲۲۲۰/۷۲	۳۵۳۸/۷۳	میعانات گازی
۱۱۰/۱۶	۸۴/۴۷	۲۲/۱۵	۱۸۱۹/۹۴	۱۳۴۱/۳۲	۴۳۰۴/۲۴	۳۸۲۴/۸۲	۲۴۷۴/۳۲	۵۲۵۷/۶۰	محصولات پتروشیمی
۱۳/۴۴	۰/۲۴	۰/۳۹	۵۱۶۷/۱۶	۳۸۱۰/۴۸	۱۱۵۳۸/۷۶	۵۸۶۱/۶۸	۳۸۰۱/۴۸	۱۱۵۸/۲۰	سایر کالاها

ترکیب نموداری وزن و ارزش کالاهای صادراتی بشرح زیر می باشد:



درصد سهم ارزشی، چین با ۴۵۴۸/۲۴ هزار تن و ۷۲۱/۳۷ میلیون یورو (۱۱۱۵/۶۱ میلیون دلار) یا ۲۷/۰۱ درصد سهم وزنی و ۱۱/۵۲ درصد سهم ارزشی، عراق با ۱۵۴۸/۳۳ هزار تن و ۶۲۴/۸۹ میلیون یورو (۹۶۱/۳۰ میلیون دلار) یا ۹/۱۹ درصد سهم وزنی و ۹/۹۲ درصد سهم ارزشی، هند با ۱۳۹۶/۴۶ هزار تن و ۴۲۳/۳۲ میلیون یورو (۶۵۶/۸۷ میلیون دلار) یا ۸/۲۹ درصد سهم وزنی و ۶/۷۸ درصد سهم ارزشی و جمهوری کره با ۷۵۶/۹۲ هزار تن و ۳۵۵/۰۵ میلیون یورو (۵۵۰/۸۲ میلیون دلار) یا ۴/۴۹ درصد سهم وزنی و ۵/۶۹ درصد سهم ارزشی صورت گرفته است.

همانگونه که در جداول مربوط ملاحظه می فرمائید صادرات از افزایش ۰/۸۳ درصدی در وزن و افزایش ۱۸/۶۸ درصدی در ارزش یورو (معادل ۳۴/۸۸ درصدی در ارزش دلاری) برخوردار بوده است. از اقلام کالاهای صادراتی که نسبت به مدت مشابه سال گذشته افزایش چشمگیری داشته اند، می توان به متانول (الکل متیلیک)، آمونیاک بدون آب، اتیلن، بنزن، گل گوگرد، آلومینیوم اشاره نمود. عمده صادرات کشور در شش ماهه اول سال ۱۳۸۷ به کشورهای «امارات متحده عربی» با ۲۱۸۰/۹۱ هزار تن و ارزش ۸۳۱/۸۱ میلیون یورو (۱۲۸۵/۰۷ میلیون دلار) یا ۱۲/۹۵ درصد سهم وزنی و ۱۳/۲۷



متوسط قیمت هر تن کالای صادراتی ۳۷۲/۶۳ یورو (معادل ۵۷۵/۱۵ دلار) بوده که نسبت به مدت مشابه سال گذشته دارای رشد ۱۴/۵۹ درصدی در ارزش یورو (معادل رشد ۳۰/۴۱ درصدی در ارزش دلاری می باشد).