

## پیر حمزه سبزه پوش (بررسی تطبیقی کتیبه‌ها و نقوش تزئینی دو محراب گچبری مسجد جامع و بقعه پیر حمزه سبزه پوش (عزیزالدین نسفی) ابرکوه استان یزد)

سید محمد فدوی<sup>۱</sup>، حامد زارع<sup>۲\*</sup>

استاد دانشکده هنرهای تجسمی، پردیس هنرهای زیبا، دانشگاه تهران، تهران، ایران.  
آکارشناس ارشد گرافیک، دانشکده هنرهای تجسمی، پردیس هنرهای زیبا، دانشگاه تهران، تهران، ایران.  
(تاریخ دریافت مقاله: ۹۲/۱۲/۱۰، تاریخ پذیرش نهایی: ۹۳/۲/۱۴)



### چکیده

محراب‌های گچبری ایران از نظر هنری و سابقه‌ی تاریخی دارای جایگاه ویژه‌ای هستند. مدیریت و ساماندهی این محراب‌ها که بیشتر مربوط به قرون ششم تا هشتم هجری قمری می‌باشند، توسط هنرمندانی رقم خورده که اوج هنر خود را در تزئین مکانی به کار گرفته‌اند که محل خضوع و خشوع انسان در برابر خالق بزرگ است. سبک‌های متنوع چه در شیوه اجرا و چه در ابداع کتیبه‌ها و نقوش که بعضاً سابقه‌ی نقوش ساسانی در آنها عینیت دارد، جزء شاهکارهای هنری به حساب آمده که بخش عمده‌ای از آنها در مناطق مرکزی ایران پخش هستند. در این مقاله که به صورت میدانی و با استفاده از منابع کتابخانه‌ای کار شده است، دو نمونه تاریخی ارزشمند شهرستان ابرکوه در استان یزد شامل محراب مسجد جامع ابرکوه، مربوط به قرن هشتم هجری قمری و بقعه پیر حمزه سبزه پوش یا عزیزالدین نسفی متعلق به قرن ششم هجری، مورد بررسی قرار گرفته و تفاوت‌ها و شباهت‌ها را مورد تحقیق قرار داده‌ایم. با توجه به فاصله دو بیست ساله دو محراب و قرار داشتن در موقعیت جغرافیایی واحد، تزیینات انجام شده در این دو محراب می‌تواند ما را در شناخت ویژگی‌های زیبایی‌شناسانه این دوره‌ها یاری دهد.

### واژه‌های کلیدی

محراب، ابرکوه، گچبری، نقوش، کتیبه.

## مقدمه

محراب‌های قدیمی در این منطقه وجود دارند که در مواردی جزء شاهکارهای این فن به حساب آمده، مانند محراب سنگ مرمری مسجد جامع که از سال ۱۳۱۶ ه. ش تا کنون در موزه ایران باستان نگهداری می‌شود. البته مسجد جامع ابرکوه دارای محراب‌های کوچک سنگی و کاشیکاری شده‌ی دیگری نیز می‌باشد که از حیث تزیینات دارای ارزش‌هایی هستند، اما هیچکدام از نظر کیفیت هنری همانند محراب گچبری شده آن نمی‌باشد. نمونه قابل تحقیق و تحسین دیگر که دارای ویژگی‌های منحصر به فردی است مربوط به بقعه پیر حمزه سبزه پوش یا عزیزالدین نسفی متعلق به قرن ششم هجری قمری بوده که به گفته ایرج افشار و آرتور پوپ قابل مقایسه با محراب علویان همدان است.

ابرکوه یا ابرقو یکی از شهرستان‌های تاریخی استان یزد است که در فلات مرکزی ایران قرار داشته و در فاصله ۱۴۰ کیلومتری جنوب غربی شهر یزد واقع شده است. ابرکوه در قرن هشتم هجری دارای اهمیت بوده و چون بر سر راه ابریشم قرار داشت، دارای تجارتی با رونق بود، چنانچه سفرنامه‌نویسان و جغرافی‌دانان از رونق و شکوفایی آن تا پیش از دوره صفوی یاد کرده‌اند. بناهای باشکوهی همچون مسجد جامع، گنبد عالی، خانه‌های قدیمی، مناره نظامیه و همچنین جاذبه معروف طبیعی این شهر، یعنی سرو چهار هزار ساله، جزء یادگارهای تاریخی و ارزشمند آن به حساب می‌آیند. در این بین آثار الحاقی متصل به بناهای معماری، از جمله محراب‌ها از جایگاه ویژه‌ای برخوردار بوده و نمونه‌هایی از

## محراب

لچکی، قوس، طاقنمای بزرگ و کوچک، سرستون، ستون و زوار می‌باشد. البته نقوش اسلیمی، هندسی، نمادین و کتیبه‌های مختلف که به خطوطی مثل کوفی، ثلث و نسخ آراسته می‌شدند، در شکوفایی محراب تاثیر گذار بودند.

## گچ‌بری

به طور کلی گچ‌کاری و استفاده از گچ در ایران سابقه‌ای طولانی دارد و در دوره ماد، هخامنشی و اشکانی از این هنر استفاده شده اما در عصر ساسانیان موتیف‌های مختلف حیوانی، گیاهی و انسانی و نیز فرم‌های هندسی در آن به کار گرفته شده است (کیانی، ۱۳۷۶، ۷۶). گچ که بعد از اسلام به طور چشمگیری مورد استفاده هنرمندان قرار گرفت، ادامه همان نقوش ساسانی بود، با این توضیح که مبنای حرکات نقوش بر پایه دوایر کوچک و بزرگ بنا شده و داخل دوایر نیز، برگ‌ها و میوه‌ها و گل‌ها با نقش‌پردازی‌های ریز، کار شده است (مکی نژاد، ۱۳۷۸، ۱۵). نقش‌مایه‌های سیمرغ، گل و بوته، برگ درخت مو و نقوش اسلیمی در عصر اسلامی به وفور مورد استفاده قرار گرفته و تحولات گسترده‌ای یافتند.

در دوران اسلامی، بیشتر کمال گچ‌بری و هنرهای دیگر در ساختن محراب‌ها جلوه‌گر شده است و باید اذعان کرد که از قرن سوم میلادی بیشتر توجه هنرمندان به ساختن محراب مصروف شده است. در دوره سلجوقی با کتیبه‌هایی که نقش‌های منفصل و پرکار داشتند اطراف محراب را می‌پوشاندند (جوادی، ۱۳۶۳، ۷۱۴). آژده کاری بر روی موتیف‌های گچ‌بری در ایران از قرن چهارم هجری آغاز گردید و در پایان قرن هفتم به نهایت پیشرفت خود به صورت نقوش هندسی ریز مشبک بر روی موتیف‌ها ظاهر گردید

محراب به معنی بالاخانه و حجره بالای حجره، پیشگاه مقابل خانه، شاه نشین، جای امام در مسجد، شریفترین جای مسجد و... است (دهخدا، ج ۵۲۱، ۲۳).

تا قبل از مسئله تغییر قبله مسلمین، در شمال صحن مسجد پیامبر(ص)، شبستانی با ستون‌های چوبی از جنس نخل ساخته شده بود و نمازگزاران نماز خود را در زیر آن به سمت بیت‌المقدس برگزار می‌کردند. بعد از تغییر قبله، شبستان شمالی ارزش خود را از دست داد و محل نماز در شبستانی در جنوب این صحن منتقل شد از این روی محراب در این زمان وجود نداشت و پیامبر(ص) در موقع نماز هر چیزی را که در نزدیکی دستشان بود، همچون یک پاره سنگ و یا غالباً یک سر نیزه برای نشان دادن جهت قبله، در زمین فرو می‌بردند که آن را محراب یعنی محل حرب و جنگیدن با هواهای نفسانی می‌نامیدند (زمرشیدی، ۱۳۷۴، ۱۸).

در ایران نیز مهرابه‌ها، ستایشگاه‌های پیش از زرتشت بوده و در آن، چنین طاقی وجود داشته و این طاق از سوی ایرانیان مسلمان به جهان اسلام راه یافته است. در دوران اسلامی، محراب‌سازی به اوج تکامل خود رسید و دیوارهای آن به شیوه‌های گوناگون آرایش یافته است (شمس، ۱۳۸۸، ۱۲۹).

البته باید گفت محراب‌های صدر اسلام در ایران و حتی سایر نقاط جهان اسلام بر اساس محراب پیامبر(ص) به شکل مجوف ساخته می‌شد که ایرانیان با اندک تغییراتی به ویژه در نوع طاق‌ها، به ترکیبات جدیدی دست یافتند. لذا اصلاحات تدریجی و استفاده از انواع مصالح مثل گچ و کاشی، محراب مساجد را به عرصه‌ای برای هنرنمایی هنرمندان تبدیل کرد.

عناصر اصلی معماری محراب تا دوره ایلخانی که سرمشقی برای دیگر محراب‌ها نیز قلمداد می‌شد، شامل: پیشانی، حاشیه،


مرمت‌های مفصلی انجام گرفته که از جمله محراب بسیار عالی و گچ‌بری شده را می‌توان برشمرد (افشار، ۱۳۴۸، ج ۲، ۳۳۷). محراب گچ‌بری این مسجد در صفه‌ی دست چپ قرار دارد. عرض این محراب ۴/۲۴ سانتی متر است. در این محراب آیات قرآنی در چهار ردیف به خطوط نسخ، کوفی و ثلث (از جمله سوره فتح) کار شده است. در دایره آن به صورت افقی دو سطر کتیبه (یکی نسخ و دیگری کوفی) وجود داشته که گچ آن خورده شده است و آنچه از آن خوانده شده چند کلمه است بعمار[ه]... فی شهر... سبعمائه (افشار، ۱۳۴۲، ج ۲، ۳۳۹). در این محراب خط ثلث با وقار با انتزاعی‌ترین نوع کوفی یعنی کوفی بنایی تلفیق گردیده است. از خصوصیات دیگر نیز استفاده از آژده کاری با اشکال هندسی و وجود نقوش اسلیمی و حاشیه‌های تکرار شونده است.

قسمت‌های زیادی از تزیینات محراب در طول زمان از بین رفته و بخش‌های اصلی محراب شامل یک حاشیه بزرگ اسلیمی، کتیبه اصلی، لچکی، پایه ستون، پیچ و در مجموع دارای یک طاق نما است که گودی محراب در داخل به پنج وجه تقسیم می‌شود. نوع گچ‌بری به شیوه برهشته است (تصویر ۱).

که عالی‌ترین نمونه آن را در گچ‌بری‌های محراب حیدریه قزوین مشاهده می‌کنیم و لذا این شیوه از قرن چهارم هجری شروع و تا حمله مغول ادامه داشته است (سجادی، ۱۳۷۵، ۶۶-۶۵). در مجموع و در بین دوره‌ها، عصر ایلخانی را می‌توان در بین ادوار مختلف به جهت استفاده از عنصر گچ و نوع استفاده و همچنین ابداع آرایه‌های پیچیده، ظریف و به جا، بی‌نظیر دانست، اگر چه در دوره‌های بعد نیز شاهد ابداعاتی هستیم.

## معرفی محراب مسجد جامع ابرکوه

مسجد جامع ابرکوه واقع در میدان اصلی این شهر است که چهار ایوانی بوده و حیاطی مربع مستطیل، آن را احاطه کرده و دارای دهلیزها و شبستان‌ها و متعلقات دیگر است. تقریباً همه‌ی قسمت‌های این بنا از دوره‌ی مغول است، اما قطعات کهن‌تری را می‌توان تشخیص داد، مخصوصاً شبستان گنبدداری که در میان ایوان‌های جنوبی و شرقی و ملحقات جدیدتر واقع شده است. در پایان سلطنت سلطان ابوسعید ظاهراً



تصویر ۱- ساختار کلی محراب بقعه (سمت راست) و مسجد جامع (سمت چپ).

## معرفی محراب بقعه پیر حمزه سبزه پوش

مقبره پیر حمزه سبزه پوش یا عزیزالدین نسفی واقع در محله پای لوح در یکی از کوچه‌های خیابان شهید بهشتی است. بنایی بی پیرایه و کوچک با پلان مربع و دارای گنبدی ساده که مقبره عزیزالدین نسفی عارف و نویسنده بزرگوار قرن هفتم هجری در آنجا واقع شده است. وی که از مردم (نسف) خوارزم است در جوانی به بخارا عزیمت نمود و سال‌ها در آنجا سکونت داشت. او در تصوف سرسپرده شیخ سعد الدین حمویه بود و در اثر انقلاب‌ها و فتنه‌های شمال شرقی ایران از بخارا به خراسان آمد و بعد به اصفهان و شیراز و سپس به ابرکوه رفت و در همانجا به عزلت و انزوا، روزگار گذراند تا دار فانی را وداع گفت. با بررسی‌های صورت گرفته زمان تولد این عالم را احتمالاً به سال ۵۹۶ نسبت داده و مرگ او را بین سال‌های ۶۹۰ تا ۷۰۰ هجری تخمین می‌زنند. در حالی که تاریخ ساخت محراب که بر کتیبه واقع بر پیشانی محراب قرار دارد تاریخ « سبعین و خمس مائه یا تسعین و خمس مائه» که این زمان احتمالاً دهه ۵۷۰ یا ۵۹۰ هجری قمری بوده است. در هر حال مطمئناً این بنا را برای تدفین شخصیتی بزرگ بنا کرده‌اند.

ارتفاع محراب حدوداً ۳/۴۵ و دارای دو طاقنمای بزرگ و کوچک به اضافه حاشیه‌ها، لچکی‌ها، قوس طاق‌نما، ستون و سرستون‌ها و همچنین از عناصر تزئینی مثل حاشیه متشکل از نقوش اسلیمی و گیاهی، ۱۴ کتیبه و خط نگاره، عناصر اسلیمی گودی زیر قوس طاق نما، نقوش آژده کاری و برجسته پیشانی و همچنین نقوش طوماری و زنجیری می‌باشد. محراب دارای تنوع رنگی بوده و رنگ‌های بکار رفته شامل زرد اخراپی، آبی لاجوردی، سفید، سبز و سیاه است که رنگ زرد اخراپی در بعضی قسمت‌ها مثل کتیبه کوفی دور محراب و خط ثلث قابل رویت است و می‌توان گفت که درصد وجود زرد اخراپی که الان به رنگ قهوه‌ای روشن درآمده و آبی لاجوردی (قهوه‌ای در متن و لاجوردی در زمینه) نسبت به رنگ‌های دیگر بیشتر است. وجود رنگ زرد با توجه به اجرای نقاشی بر بدنه دیواره‌های بنا و حضور نداشتن این رنگ در نقاشی‌ها، بحث تقدس و نور را مطرح کرده و به اهمیت محراب به عنوان نقش محوری اشاره دارد. البته با توجه به قدمت و گذر

ایام، رنگ مجموعه‌ی محراب به قهوه‌ای خاکی درآمده و رنگ‌ها در صورت دقت موشکافانه قابل رویت هستند. شیوه گچ‌بری کار شده از نوع برجسته، نیم برجسته، شیر و شکری و تودرتوی سه بعدی است. از نمونه‌های مشابه شیوه گچ‌بری می‌توان به محراب مسجد پیر بکران و مسجد جامع ارومیه اشاره کرد. قابل ذکر است به کار بردن هنر گچ‌بری به صورت برجسته کاری بلند و کنده کاری یکی از جلوه‌های هنری به جا مانده از دوران سلجوقی است که در دوره ایلخانی نیز ادامه یافت. البته سادگی نقوش و نوع ترکیب آرایه‌ها و لحاظ کردن دایره‌های ممتد در این محراب اشاره‌ای به سنن تزئینی عهد ساسانی دارد.

## بررسی کتیبه‌ها و نقوش محراب‌های مسجد جامع و بقعه پیر حمزه سبزه پوش

بخش‌های مختلف محراب‌ها در سه بخش کلی با محوریت کتیبه‌ها، نقوش تزئینی و نقوش نمادین مورد بررسی قرار می‌گیرد. الف- معرفی کتیبه‌ها: به طور کلی خطوط به کار رفته در محراب بقعه شامل کوفی برگدار و ثلث خوانا بوده و شامل آیه‌های ۲۸۵ و ۲۸۶ سوره مبارکه بقره، آیه ۳۰ سوره فصلت، ۱۱۴ سوره هود، ۵۷ سوره عنکبوت، سوره اخلاص و همچنین خط نگاره‌هایی از اسماء‌الهی و ... می‌باشد.

کتیبه ۱- این بخش از قسمت پایین سمت راست شروع شده و انتهای آن در قسمت انتهایی چپ محراب به اتمام می‌رسد. متن کتیبه شامل آیه‌های ۲۸۵ و ۲۸۶ سوره بقره است. «بِسْمِ اللَّهِ الرَّحْمَنِ الرَّحِيمِ آمَنَ الرَّسُولُ بِمَا أُنزِلَ إِلَيْهِ مِنْ رَبِّهِ وَالْمُؤْمِنُونَ كُلٌّ آمَنَ بِاللَّهِ وَمَلَائِكَتِهِ وَكُتُبِهِ وَرُسُلِهِ لَا نُفَرِّقُ بَيْنَ أَحَدٍ مِنْ رُسُلِهِ وَقَالُوا سَمِعْنَا وَأَطَعْنَا غُفْرَانَكَ رَبَّنَا وَإِلَيْكَ الْمَصِيرُ لَا يُكَلِّفُ اللَّهُ نَفْسًا إِلَّا وُسْعَهَا لَهَا مَا كَسَبَتْ وَعَلَيْهَا مَا اكْتَسَبَتْ» (تصویر ۲).

خداوند هیچ کس را جز به قدر توانایی‌اش تکلیف نمی‌کند. آنچه (از خوبی) به دست آورده به سود او، و آنچه (از بدی) به دست آورده به زیان اوست. پروردگارا، اگر فراموش کردیم یا به خطا رفتیم بر ما مگیر، پروردگارا، هیچ بار گرانی بر (دوش) ما مگذار؛ همچنانکه بر (دوش) کسانی که پیش از ما بودند نهادی. این کتیبه بر عکس دیگر مساجد که از کف زمین به علت



تصویر ۲- کتیبه حاشیه بزرگ محراب بقعه.

در کتیبه اصلی دور محراب مسجد جامع ما سه نوع خط را با نقوش پس‌زمینه‌ی پیش‌بینی نشده که در هر موقعیتی به یک اسلیمی جدید تبدیل می‌شود، مشاهده می‌کنیم. این کتیبه که اکثر آن فرو ریخته است، دارای زیبایی فوق‌العاده‌ای بوده و تابلویی است که نقوش اسلیمی به همراه خط ثلث جلی و کوفی معقد و همچنین به وسیله‌ی حاشیه‌هایی از کوفی بنایی آرایش یافته است. خط و نقش نیز چنان ممزوج شده‌اند و دارای چنان برجستگی‌ای هستند که با توجه به سایه‌هایی که ایجاد می‌شود بر اثر برجستگی‌ها، ابتدا خط دیده می‌شود و نقوش در پس زمینه برای زیباتر شدن خط کار شده‌اند. در نتیجه با توجه به میزان گردش فرم‌های گیاهی و اسلیمی و خط ثلث پرپیچ و خم در کتیبه مسجد جامع، می‌توانیم این کتیبه را در مقایسه با عزیزالدین پرتکلف‌تر، احساسی‌تر و شادتر تلقی کنیم و کتیبه عزیزالدین را با القابی چون سنگین‌تر، پر ابهت‌تر و قانونمندتر تعریف نماییم. البته از لحاظ خوانا بودن در هر دو کتیبه گونه‌ای عمل کرده‌اند که مخاطب با در دسر کمتری بتواند متن را بخواند؛ چنانکه در مسجد جامع، خط ثلث اگر چه با نقوش پر پیچ و خم اسلیمی در پس زمینه پر شده اما چون خط از ضخامت و سطح بیشتری برخوردار است و تداخلش زیاد نیست، خواناست. از شباهت‌های دیگر کتیبه‌های اصلی این دو محراب آن است که هر دو به فاصله کمی از سطح زمین شکل می‌گیرند لذا این امر باعث خرابی قسمت‌های پایینی شده است. متن کتیبه مسجد جامع شامل آیه‌های اول تا سوم سوره مبارکه فتح می‌باشد: «بِسْمِ اللَّهِ الرَّحْمَنِ الرَّحِيمِ إِنَّا فَتَحْنَا لَكَ فَتْحًا مُبِينًا / يَغْفِرُ لَكَ اللَّهُ مَا تَقَدَّمَ مِنْ ذَنْبِكَ وَمَا تَأَخَّرَ وَيُنِمْ نِعْمَتَهُ عَلَيْكَ وَيَهْدِيكَ صِرَاطًا مُسْتَقِيمًا / وَيَنْصُرَكَ اللَّهُ نَصْرًا عَظِيمًا / صدق الله العظيم» بنام خداوند بخشنده مهربان، حقیقتاً که ما برای تو فتح آشکاری کردیم، تا خدا از گناه گذشته و آینده تو در گذرد و نعمت خود را بر تو به حد کمال برساند و تو را به راه مستقیم هدایت کنیم، و خدا تو را به نصرتی با عزت و کرامت یاری خواهد کرد، راست گفت خداوند بلند مرتبه. کتیبه‌ی کوفی همراه شده با ثلث شامل آیه‌های ۷۸، ۷۹ و ۸۰ سوره اسراء می‌باشد که از مقاماً محمودا به بعد با کمی تأمل قابل تشخیص و ما بقی از بین رفته است. «بِسْمِ اللَّهِ الرَّحْمَنِ الرَّحِيمِ أَقِمِ الصَّلَاةَ لَذَلُوكَ الشَّمْسِ إِلَى غَسَقِ اللَّيْلِ وَقُرْآنَ الْفَجْرِ إِنَّ قُرْآنَ الْفَجْرِ كَانَ مَشْهُودًا / وَمِنَ اللَّيْلِ فَتَهَجَّدْ بِهِ نَافِلَةً لَكَ عَسَى أَنْ يَبْعَثَكَ رَبُّكَ مَقَامًا مَخْمُودًا / وَقُلْ رَبِّ أَدْخِلْنِي مُدْخَلَ صِدْقٍ وَأَخْرِجْنِي مُخْرَجَ صِدْقٍ وَاجْعَلْ لِي مِنْ لَدُنْكَ سُلْطَانًا نَصِيرًا» بنام خداوند بخشنده مهربان / نماز را از زوال آفتاب تا نهایت تاریکی شب برپا دار و [نیز] نماز صبح را زیرا نماز صبح همواره [مفروون با] حضور [فرشتگان] است / و پاسی از شب را زنده بدار تا برای تو [به منزله] نافله‌ای باشد امید که پروردگارت تو را به مقامی ستوده برساند / و بگو پروردگارا مرا [در هر کاری] به طرز درست داخل کن و به طرز درست خارج ساز و از جانب خود برای من تسلطی یاری‌بخش قرار ده.

احترام و در امان ماندن از تخریب به فاصله نیم متر یا بیشتر شکل می‌گیرد، به فاصله خیلی کم از سطح زمین شروع می‌شود و لذا قسمت‌های پایینی نسبت به بخش‌های بالاتر اثر تخریب‌شدگی نمود دارد، به طوری که قسمت آخر آیه از (کسبت و علیها ماکتسبت) که در انتهای پایینی چپ محراب است کاملاً ریخته است. نقوش و خطوط در اینجا کاملاً با هم هماهنگ بوده و فرم‌های عمودی خطوط مثل «الف‌ها، لام‌ها و حتی نون‌ها» به صورت عمودی وصل به تزیینات شده و مجموعه‌ای واحد از خط و نقش را تشکیل داده‌اند. فضاهای خالی کتیبه و بخش بالایی مجموعه‌ی خط، به صورت نواری منظم از عناصر گیاهی به طور منظم تکرار شده‌اند و عناصر گیاهی نیز در پس زمینه حروف در گردش هستند و لذا فضاهای خالی پرشونده توسط عناصر گیاهی خطی (تو خالی) و سطحی پر می‌شوند. در لابلای نقوش منظم گیاهی در مجموع، بیست و پنج طرح گلدانی مشبک‌گونه وجود دارد که بدنه‌ی آن به وسیله‌ی حفره‌های سوزنی شکل خالی شده‌اند که این سبک (ایجاد فضای لانه زنبوری یا سوزنی) در دیگر بخش‌های محراب نیز دیده می‌شود، لکن سرتاسر محراب به علت وجود این خصیصه بسیار پرتحرک جلوه کرده است. اندازه پهنای سطح خط متن نیز با نقوش تکرار شونده که خط حائل فرم‌های گلدانی‌ها را تشکیل می‌دهد، یکی هستند و با رنگ متمایز شده‌اند. در این کتیبه نقطه وجود ندارد که با توجه به خط کوفی این امری طبیعی است. از حروف قابل توجه در امر طراحی می‌توان به حرف عین وسط اشاره کرد که از طراحی منحصر به فردی برخوردار است. این کتیبه دارای ریتمی واحد با نقوش تکرار شونده است و حدوداً یک سوم کتیبه را فضای اصلی و خط تشکیل داده و دو سوم را نقوش منظم گیاهی و مکمل خط پر کرده است. خشکی حروف در برابر نرمی عناصر گیاهی کاملاً نمود داشته و دو حس خشکی و نرمی کاملاً بارز است. قسمت‌هایی از حروف (بیشتر انتها یا دندانه‌ها) به فرمی ثابت تبدیل می‌شوند که حدوداً شکلی گیاهی گونه را تداعی می‌کند. گودی ایجاد شده بین فرم‌های اسلیمی و خطوط زیاد بوده و لذا سایه‌های شدیدی ایجاد کرده است، اما در برخی جاها مثل حفره‌های داخل میم یا واو، دایره میانی سوراخ نشده بلکه با ایجاد خطی کم عمق، گودی میانه‌ی این حروف مشخص شده‌اند. عناصر گیاهی و خطی در سه لایه بر روی هم سوار شده و هیچ تداخل سردر گم‌کننده‌ای ایجاد نمی‌کنند، البته در کنار تمام این شلوغی‌ها، خوانایی کتیبه در حد متعادل است و بیننده سردرگم نمی‌شود و متن با توجه به تضاد شکلی که با عناصر گیاهی دارد، با کمک رنگ زرد اخراایی از نقوش پر پیچ و خم زیرین متمایز شده است. در گلوگاه و پیچ کتیبه، حروف هیچ موقعیت بغرنجی را تجربه نمی‌کنند اما فرم‌های گیاهی با یک فرم برگی که در وحدت با فرم گلدانی هستند، تغییر موقعیت داده و لذا چشم در هیچ کجا ثابت نمی‌ماند. در مجموع جایگاه این کتیبه در کل محراب ممتاز است و حتی در بین محراب‌های هم عصر خود منحصر به فرد است.

یکنواخت رعایت شده است. حروف علاوه بر اینکه در قسمت‌هایی بر روی هم سوار می‌شوند با این حال بعضی از حروف منفصل، با خطی موپین با کلمه بعدی به هم پیوند می‌خورند (تصویر ۴). تناسبات و اصول در خوشنویسی امروزی در حروف رعایت نشده و برخی از حروف بیشتر از حد معمول بزرگ هستند مثل حرف ه دو چشم. پس زمینه کتیبه پر است از نقوش گیاهی کم‌ظرافت که در سرتاسر متن وجود دارد با این توضیح که با رنگ زرد اخراپی از خط ثلث متمایز شده است. در مجموع حروف متشابه از یک قانون فرمی خاصی بهره می‌برند چنانکه الف‌ها دارای سرک بوده و انتهای آن از میانه‌ها ضخیم‌تر است.

**کتیبه ۳ -** بر روی بدنه قوس طاق نمای بزرگ محراب بقعه کتیبه‌ای نقش بسته است که نوع خط و تزیینات آن شبیه حاشیه دوم محراب است. متن آیه شامل: «بِسْمِ اللَّهِ الرَّحْمَنِ الرَّحِيمِ إِنَّ الَّذِينَ قَالُوا رَبُّنَا اللَّهُ ثُمَّ اسْتَقَامُوا تَتَنَزَّلُ عَلَيْهِمُ الْمَلَائِكَةُ أَلَّا تَخَافُوا وَلَا تَحْزَنُوا وَأَبْشُرُوا بِالْجَنَّةِ الَّتِي كُنتُمْ تُوعَدُونَ» است که مربوط به آیه ۳۰ سوره فصلت می‌باشد. بنام خداوند بخشنده مهربان در حقیقت کسانی که گفتند پروردگار ما خداست سپس ایستادگی کردند فرشتگان بر آنان فرود می‌آیند [و می‌گویند] هان بیم مدارید و غمین مباشید و به بهشتی که وعده یافته بودید شاد باشید (تصویر ۵).

در محراب مسجد جامع نیز کتیبه‌ای به خط ثلث در قسمت گودی زیر قوس طاقنما موجود است که به شدت تخریب شده است. این کتیبه که به تاریخ ساخت محراب نیز منتهی شده، شامل آیه ۱۸ سوره آل عمران است: «شَهِدَ اللَّهُ أَنَّهُ لَا إِلَهَ إِلَّا هُوَ وَالْمَلَائِكَةُ وَأُولُو الْعِلْمِ قَائِمًا بِالْقِسْطِ لَا إِلَهَ إِلَّا هُوَ الْعَزِيزُ الْحَكِيمُ»

همچنین در حاشیه این کتیبه به خط کوفی بنایی شاهد عباراتی از قرآن کریم هستیم که بخش اندکی از آن باقی مانده است. متن آیه که با تأمل زیاد رمزگشایی شد، شامل آیات ۱۳ تا ۱۷ سوره مبارکه انسان است که احتمالاً ۱۲ آیه ابتدایی این سوره نیز وجود داشته که در حال حاضر از بین رفته است. وجود سرک بالایی الف‌های ثلث و تداخل آن با قسمت‌هایی از حروف و همچنین ناخوانایی شدید از خصوصیات این بخش است که در مجموع خیلی حساب شده کار شده است. متن حاشیه چنین است: «مُتَكَبِّرِينَ فِيهَا عَلَى الْأُرَائِكِ لَا يَرَوْنَ فِيهَا شَمْسًا وَلَا زَمْهَرِيرًا / وَدَانِيَةً عَلَيْهِمْ ظِلَالُهَا وَذُلَّتْ قُطُوفُهَا تَذَلِيلًا / وَيُطَافُ عَلَيْهِمْ بِأَنْبِيَاءٍ مِّنْ فَضَّةٍ وَأَكْوَابٍ كَانَتْ قَوَارِيرًا / قَوَارِيرَ مِّنْ فَضَّةٍ قَدَّرُوهَا تَقْدِيرًا» در آن [بهشت] بر تخت‌های خویشتن تکیه زندند در آنجا نه آفتابی بینند و نه سرمای / و سایه‌های درختان [به آنان نزدیک است و میوه‌هایش [برای چیدن] رام / و ظروف سیمین و جام‌های بلورین پیرامون آنان گردانده می‌شود / جام‌هایی از سیم که درست به اندازه [و با کمال ظرافت] آنها را از کار در آورده‌اند (تصویر ۳).

**کتیبه ۲ -** این کتیبه که در معیت کتیبه شماره یک دور تا دور محراب بقعه حرکت می‌کند، شامل آیه‌های ۲۰ تا ۲۶ سوره انسان (دهر) است. نوع خط این قسمت ثلث کم‌ظرافت و زمخت است که قسمت‌های پایینی رو به زمین، مانند کتیبه قبلی بدون آزاره و در نتیجه آثار تخریب شدگی در آن مشهود است. این کتیبه نیز با توجه به ثلث بودنش، از نقطه تهی است. حروف عمودی مثل الف‌ها، سر کاف‌ها و ابتدای بعضی از حروف از ضخامت بیشتری برخوردار بوده و این قانون در مجموعه کار به طور



تصویر ۳ - کتیبه حاشیه بزرگ محراب مسجد جامع.



تصویر ۴ - کتیبه حاشیه کوچک دور محراب بقعه.

به شکل کمان است، نام سازنده و تاریخ کار او ثبت شده است، بدین صورت سمت راست: عمل محمد بن ابی الفرج العراقي غفر له و سمت چپ: «فی المحرام سنه... ین و خمس مئه». نوع خط با کتیبه دو بقعه یکی است و هیچ نوع تزیینی در آن به چشم نمی‌خورد. این کتیبه که امضای محراب به حساب می‌آید، در نقطه‌ای واقع شده که کاملاً قابل رؤیت و خوانا است در حالی که امضاء مسجد جامع نسبت به بقعه پنهان‌تر است (تصویر ۷).


**کتیبه ۵-** کتیبه‌ی بعدی دور تا دور حاشیه‌ی طاق نمای کوچک بقعه می‌پیچد و شامل آیه ۱۱۴ سوره «هود» است «بِسْمِ اللَّهِ الرَّحْمَنِ الرَّحِيمِ وَأَقِمِ الصَّلَاةَ طَرْفَى النَّهَارِ وَزُلْفًا مِنَ اللَّيْلِ إِنَّ الْحَسَنَاتِ يُذْهِبُنَ الشَّرَّيَّاتِ ذَلِكَ ذِكْرَى لِلذَّاكِرِينَ» که به خط ثلث کار شده و فضاهای خالی آن با استفاده از نقوش گیاهی پر شده است. قسمت زیادی از این کتیبه از بین رفته و تخریب شده است. نوع خط و تزیینات پس زمینه قابل قیاس با کتیبه ۲ است. **کتیبه ۶-** بر روی بدنه قوس طاقنمای کوچک بقعه و با توجه به تخریب زیاد می‌توان سوره توحید که به خط کوفی ساده کار شده را تشخیص داد. همچنین در محراب مسجد جامع

خدا که همواره به عدل قیام دارد گواهی می‌دهد که جز او هیچ معبودی نیست و فرشتگان [او] و دانشوران آنیز گواهی می‌دهند که [جز او که توانا و حکیم است هیچ معبودی نیست. در پایان کتیبه به نظر می‌رسد که به جای صدق ا...، کلمه «والسلام» درج شده است. البته درپیشانی محراب کتیبه‌ای با همین خصوصیات وجود دارد که اکثر آن از بین رفته و لذا عبارت آن خوانده نشد. به هر حال این کتیبه در مقایسه با خط ثلث بقعه از تداخل و ظرافت بیشتری برخوردار بوده و در پس‌زمینه با نقوش اسلیمی تزیین می‌شود. وجود نقطه‌های دایره‌ای شکل و اعراب در لا بلای حروف، و بلند و کشیده بودن الف‌ها و البته قاعده‌مند بودن آن، از خصوصیات کتیبه ثلث مسجد جامع است که در بقعه هیچ کدام دیده نمی‌شود. از خصوصیات مشترک این بخش وصل شدن برخی از حروف مثل الف‌ها به حروف بعدی با خط موئین است. در مجموع می‌توان گفت ثلث بقعه ساده و بی تکلف و ثلث مسجد جامع پیچیده و متداخل و بر مبنای ترکیب بندی کار شده است (تصویر ۶).

**کتیبه ۴-** در قسمت فوقانی محراب بقعه و در خلال نقوش آژده کاری، دو حقه‌ی برجسته دیده می‌شود. در دوره‌ی آنها که



تصویر ۵- کتیبه قوس طاق نمای بزرگ محراب بقعه.



تصویر ۶- کتیبه‌ی زیر قوس طاق نمای مسجد جامع.

راست «العظمه لله» و عبارت سمت چپ «الكبرياء لله» است. فضای خالی بالای خط نگاره‌ها توسط عناصر گیاهی با بافت سوزنی شکل پر شده‌اند. در این جا اولویت سطوح با عناصر متنی است و در نگاه اول کلمات خودنمایی می‌کنند. همچنین مرکز مربع محل تمرکز و رسیدن تمام فرم‌ها به حساب می‌آید که توسط چهار گره به هم پیوند می‌خورند، به گونه‌ای که انگار متن کلامی و متن تزئینی هر دو یکی شده‌اند. با توجه به فنون گچ‌بری، طراح با پیچ و تاب دادن فرم‌های گیاهی باعث شده که ما با سطحی یکدست مواجهه نباشیم و بالا و بلندی قابل توجهی در کار احساس شود. نوع کوفی کار شده همانند کتیبه یک است. این خط‌نگاره نسبت به بخش‌های دیگر محراب از برجستگی و حجم قابل توجهی برخوردار است که کاملاً محسوس بوده و از مجموعه سطح محراب، کاملاً بیرون زده است. در پایین‌ترین بخش محراب نیز دو کتیبه به خط کوفی مورق وجود دارد که در سمت چپ عبارت «العلو لله» و در سمت راست عبارت «العلا لله» نقش بسته است که نسبت به خط نگاره‌های فوقانی بسیار ساده‌تر هستند. در زیر آن نیز نقش مجردی وجود دارد که رگه‌هایی از گچ‌بری ساسانی را در آن می‌توانیم ببینیم. اگر در خط‌نگاره‌های فوقانی ما شاهد عنصر ممزوج شده گیاهی به کوفی هستیم اما در اینجا عنصر گیاهی به صورت مجزا در زیر آن نقش بسته می‌شود (تصویر ۱۰).



تصویر ۹- خط نگاره‌های مجرد محراب بقعه.



تصویر ۱۰- خط نگاره‌های دیگر از محراب بقعه.

نیز سوره توحید به خط کوفی معقد در داخل پیشانی گودی محراب کار شده که در نسبت با کتیبه بقعه از طراحی پیشرفته و پیچیده‌تری برخوردار است که به جز کلمه «لم یلد و» و یک سری گره‌ها، ما بقی کتیبه از بین رفته است (تصویر ۸).

**کتیبه ۷-** کتیبه پیشانی طاقنمای دوم بقعه به علت ریختگی و تخریب زیاد به شدت ناخواناست. اما با دقت زیاد، آیه ۵۷ سوره عنکبوت از این کتیبه رمزگشایی شد. «كُلُّ نَفْسٍ ذَائِقَةُ الْمَوْتِ ثُمَّ إِلَيْنَا تُرْجَعُونَ» هر نفسی چشنده مرگ است آنگاه به سوی ما بازگردانیده خواهید شد. این کتیبه به خط کوفی مورق کار شده است. **خط نگاره‌های ۸، ۹، ۱۰، ۱۱-** محراب بقعه دارای چهار خط نگاره مجزا است که در چهار طرف آن (دوتا در بالا و دو تا در پایین) قرار دارند. این خط نگاره‌ها که جزء زیباترین بخش‌های محراب به حساب می‌آیند به خط کوفی معقد بوده و نقوش گیاهی و سوزنی، به تزئین آن کمک کرده است. البته دو خط‌نگاره بالای محراب در قالب مربع و دو اثر پایینی در قالب مستطیل هستند که با نقشی گیاهی همراه هستند (تصویر ۹).

ترکیب‌بندی و نحوه ارتباط گره‌ها و عناصر خطی به نقوش گیاهی در هر دو خط نگاره فوقانی یکسان است و هر دو دارای ترکیب‌بندی متقارن هستند. تجمع حروف در قسمت پایین کادر به فرم مستطیل تبدیل می‌شوند و لذا نحوه ارتباط فرم خطی و فرم تزئینی با گره به هم پیوند می‌خورد. عبارت کتیبه سمت



تصویر ۷- حقه‌های برجسته‌ی پیشانی و محل امضای محراب بقعه.



تصویر ۸- سوره توحید به خط کوفی ساده محراب بقعه (راست) در مقابل کوفی معقد مسجد جامع (چپ).




هستیم که گودی آن به اندازه‌ای است که امام می‌تواند در آنجا به نماز بایستد و در این گودی چهار دیواره منقش به نقوش اسلیمی، گیاهی و هندسی وجود دارد. وجه مشترک نقوش اسلیمی این دو محراب در پیچیدگی‌ها و روی هم قرار گرفتن‌های نقوش اسلیمی و آژده کاری است.

**حاشیه ۱ و ۲** - حاشیه سمت راست و چپ محراب بقعه که هر دو از پایین‌ترین قسمت آغاز می‌شوند و تا زیر خط‌نگاره ۹ ادامه می‌یابند، از دو لایه‌ی نقوش گیاهی با بافت سوزنی شکل به وجود آمده که فرم‌ها بر روی هم سوار شده و مجموعه‌ای واحد را سازماندهی می‌کنند. عنصر تجسمی غالب خط است. البته این دو حاشیه اسلیمی کاملاً با یکدیگر تفاوت داشته و حاشیه سمت چپ از پیچیدگی و پویایی بیشتری برخوردار است (تصویر ۱۲). تکرار گل شش پر در وسط نقوش می‌تواند القاء یک مفهوم نمادین داشته باشد. نقوش این حاشیه در مقایسه با حاشیه دور محراب مسجد جامع که در آن نقش گل اناری به کار رفته، نقش تکمیل نشده‌ای از گل شاه عباسی را تداعی می‌کند. این شکل تکرار شده و نقوش اسلیمی پر پیچ و خم به همراه نوارهایی از خط کوفی بنایی با مضمون اسماء الهی در آن مشاهده می‌شود که از شلوغی کمتری برخوردار بوده و وجه اشتراک هر دو وجود نقطه‌های ریز مشبک گونه است. نکته دیگر اینکه در بقعه، جهت نقوش به سمت بالاست و نوک پیکان نقوش اسلیمی رشدی صعودی دارد اما در مسجد جامع سمت پیکان گل اناری‌ها به سمت راست و چپ است. وجود خط در لابلاي نقوش اسلیمی مسجد جامع یک وابستگی و یک مفهوم نمادین بین نقوش و اسماء الله ایجاد می‌کند که


البته اینکه چهار گوشه محراب با اسماء الهی متبرک شده می‌تواند مفهومی نمادین داشته باشد به نحوی که چهار گوشه عالم را نور الهی و اسماء او پر کرده اند و لذا همه چیز در دایره قدرت او قرار گرفته است.

در محراب مسجد جامع نیز خط‌نگاره‌ای وجود دارد که در مجموع ایجاد نقش قندیلی را تداعی می‌کند. این نقش که جزو منحصر به فردترین نقوش قندیلی در محراب‌های گچی است با طراحی زیبا و در قالب مستطیل عمودی کشیده (در وجه میانه محراب) با استفاده از تکرار عبارت «الملك لله» به خط کوفی بنایی شکل گرفته است. در زمینه کار نیز نقوش سوزنی شکل به تحرک و پویایی این نقش کمک کرده است. البته بخش‌هایی از این نقش زیبا تخریب شده است، با این وجود باقیمانده همین مقدار قدرت طراحی و ایجاد نقش طراحان محراب را اثبات می‌کند (تصویر ۱۱).



**ب- معرفی نقوش تزئینی:** نقوش تزئینی تشکیل دهنده هر دو محراب را نقوش اسلیمی و هندسی تشکیل داده است. در محراب بقعه غیر از یک حاشیه کوچک که از نقوش تکراری لوزی شکل درست شده، هیچ گونه نقش مجرد هندسی وجود ندارد اما نقوش گیاهی و اسلیمی در جای جای آن وجود دارد که شامل حاشیه‌های راست و چپ، پیشانی، لچکی، زیر قوس طاقنمای بزرگ، حاشیه کوچک، ستون، لچکی، طاقنمای کوچک می‌باشد؛ همچنین نقوش زنجیری ریز تکرارشونده که هم کتیبه‌ها و هم نقوش اسلیمی را دربرمی‌گیرند. اما در محراب مسجد جامع غیر از حاشیه بزرگ دور محراب که از اسلیمی‌های تو در تو بسیار زیبا شکل گرفته، شاهد یک طاقنما



تصویر ۱۲- حاشیه‌های تزئینی سمت راست و چپ محراب بقعه.



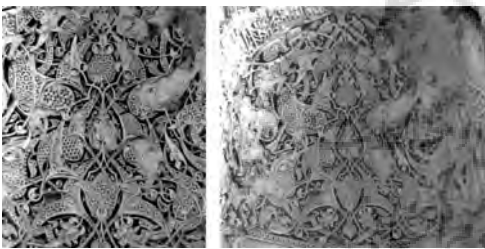
تصویر ۱۱- طرح قندیلی وجه میانی محراب مسجد جامع.



تصویر ۱۳- نقوش تزئینی حاشیه بزرگ دور محراب مسجد جامع.



تصویر ۱۴- زیر قوس طاقنمای بقعه.



تصویر ۱۵- زیر قوس طاقنمای مسجد جامع.



تصویر ۱۶- لچکی محراب بقعه.

نقوش پر پیچ و خم زیر طاقنمای مسجد جامع نیز از این قاعده مستثنی نیست (تصویر ۱۳).

در بقعه نقوش پرتحرک هستند اما خبری از خط بنایی نیست و نقوش زیر قوس طاقنما نسبت به محراب مسجد جامع از گردش کمتری برخوردار بوده و به سنن گچبری ساسانی نزدیک هستند (تصاویر ۱۴- ۱۵).


**حاشیه ۳ (پیشانی):** نوع گچبری این قسمت، از برجستگی زیادی برخوردار بوده و سوراخ‌های دایره‌ای و مثلثی متداول در عصر سلجوقی و ایلخانی، به همراه نقوش زمخت گیاهی، حالت لانه‌های زنبور را تداعی می‌کند و تکرار گل لوتوس در لایه‌های اسلیمی‌ها جلوه‌ای نمادین داده است. برجستگی زیاد این بخش به قدری است که کاملاً با قسمت‌های دیگر متمایز شده و عناصر تزئینی و دوایر گیاهی نسبت به بخش‌های دیگر بزرگ‌تر به نظر می‌رسند. وجود دوایر بزرگ و فرم‌های اسپیرالی و مارپیچی به همراه دایره‌های برجسته‌ای دارای بافت سوزنی در پس زمینه، پیشانی بقعه را بسان لانه زنبوری جلوه داده که بر روی آن نقوش اسلیمی ایجاد کرده‌اند. ترکیب‌بندی این بخش نیز از نوع قرینه بوده و شاهد دو فرم پر پیچ و خم هستیم که در مرکز به هم می‌رسند. این قسمت را می‌توان جزو منحصر به فردترین بخش‌های یک محراب در هنر گچبری ایران دانست چه از حیث نقش و چه از حیث اجرا به طوری که پیشانی، کاملاً از حاشیه‌ها جدا شده است (تصویر ۷).

در محراب مسجد جامع دو حاشیه اصلی محراب، (کتیبه و نقوش اسلیمی) دور تا دور محراب می‌چرخند و پیشانی وجود ندارد. اما در گودی محراب و زیر طاق نمای محراب پیشانی به شکل کتیبه‌ای است که توضیح آن قبلاً ارائه شد.

**لچکی:** لچکی بقعه، تزئیناتش در ادامه نقوش پیشانی است، و در مجموع می‌توان گفت نقوش پیشانی، لچکی، گودی قوس طاقنما، و حتی حاشیه‌ها در یک مسیر بوده و کاملاً با هم هماهنگ هستند و این در حالی است که لچکی‌های محراب مسجد جامع کاملاً تخریب شده‌اند، اما با این حال می‌توان حدس زد که عناصر آن نیز از هماهنگی برخوردار بوده‌اند (تصویر ۱۶).

**ستون:** عناصر تشکیل‌دهنده ستون بقعه را کتیبه‌ی نقش بسته بر روی بدنه و همچنین سر ستون، به وجود آورده در حالی که در مسجد جامع عنصر تزئینی پیچ به همراه پایه ستون قرار دارد. بر روی بدنه‌ی ستون سمت چپ بقعه، هیچ نقشی وجود ندارد و ما می‌توانیم از طرح ستون سمت راست که آن هم تا حدودی تخریب شده، از نقوش آن مطلع شویم. عبارت بر روی ستون، «الملک لله» است که به خط کوفی مورق کار شده است. این نوشته دارای «الف»‌های بلند بوده و فضاهای ما بین «الف»‌ها بوسیله نقوش گیاهی پر شده است. عبارت نقش بسته بر ستون حدوداً یک سوم ارتفاع کل ستون را گرفته و به

تنوع کمتری برخوردار بوده و در مجموع پنج مدل از حاشیه وجود دارد. اما در مسجد جامع حداقل شش نوع حاشیه وجود داشته و در مقایسه با بقعه بسیار پیچیده‌تر و خلاقانه‌تر کار شده است (تصاویر ۲۰-۲۱).



سر ستون منتهی می‌شود و لذا مابقی نقوش در قسمت پایینی محراب از بین رفته و آثاری از نقوش گیاهی بر آن مشهود است. همچنین سرستون چهار وجهی‌ای در قالب مربع و بیضی وجود دارد که نقش ساده اسلیمی بسیار زیبایی در آن شکل گرفته که شباهت‌هایی هم با سر ستون اولجایتو مسجد جامع اصفهان دارد. احتمالاً بر روی سطح صاف عنصر مکعب گونه چهار وجهی، چراغدان یا شمع روشن می‌کرده‌اند (تصویر ۱۷).

ستون بقعه در مقایسه با پیچ شکل گرفته بر لبه‌ی طاقنمای محراب مسجد جامع خلاصه‌تر و کم‌کارتر است، و در ستون مسجد جامع علاوه بر نقوش پیوسته و طوماری متنوع، از پایه ستونی بسیار زیبا که از ترکیب نقوش هندسی و گیاهی شکل می‌گیرد، تزئین یافته است (تصویر ۱۸).

باید توجه داشت که محراب بقعه غیر از یک حاشیه‌ی حایل، دارای هیچ عنصر تزئینی هندسی نیست در حالی که هم در پایه ستون و هم در دو وجه از چهار وجه حفره داخلی محراب مسجد جامع، ما شاهد نقوش هندسی مشبک گونه هستیم که به ستاره‌های شش پر و ده پر تبدیل شده‌اند (تصویر ۱۹).


**حاشیه‌های کوچک:** از تفاوت‌های کلی این دو محراب در نوع حاشیه‌ها است، که در بقعه حاشیه‌ها بسیار ساده‌تر و از



تصویر ۱۸- پیچ و پایه ستون مسجد جامع.




تصویر ۱۷- ستون و سرستون طاقنمای کوچک محراب بقعه.



تصویر ۱۹- نقوش مشبک گونه دو وجه میانی محراب مسجد جامع.



تصویر ۲۰- حاشیه‌های تزئینی محراب بقعه.



تصویر ۲۱- حاشیه‌های تزئینی محراب مسجد جامع.

جدول ۱- محراب گچ‌بری بقعه پیر حمزه سبزه پوش ابرکوه (قرن ششم هجری).

محل قرارگیری کتیبه	متن کتیبه	مضمون کتیبه	خط کتیبه
حاشیه بزرگ	سوره بقره ۲۸۶-۲۸۵	ایمان به خدا و رسول و طلب آموزش و مغفرت	کوفی تزیینی
حاشیه کوچک	سوره انسان ۲۰ تا ۲۶	اوصاف بهشت و بهشتیان، دعوت به صبر، یاد کردن خداوند در صبح و شام	ثلث
حاشیه دور قوس طاقنما	سوره فصلت آیه ۳۰	ایمان به خدا و استقامت	ثلث
پیشانی طاقنمای کوچک	سوره عنکبوت آیه ۵۷	هر انسانی مرگ را می‌چشد و به سوی خدا باز می‌گردد.	کوفی مورق
حاشیه طاقنمای کوچک	سوره هود آیه ۱۴	تاکید بر نزول قرآن از طرف خداوند	ثلث
قوس طاقنمای کوچک	سوره توحید آیه ۱ تا ۴	اشاره به یگانگی خداوند	کوفی ساده
پیشانی		امضای محراب	ثلث
خط نگاره ها	العظمه لله، الکبرياء لله	اسماء الله	کوفی معقد

جدول ۲- محراب گچ‌بری مسجد جامع ابرکوه (قرن هشتم هجری).

حاشیه بزرگ	سوره فتح آیه ۱ تا ۳	بشارت پیروزی به پیغمبر(ص)	ثلث جلی
حاشیه بزرگ (۱)	سوره اسراء آیه ۷۸-۷۹-۸۰	اقامه نماز دعوت به شب زنده داری پیغمبر(ص)	کوفی معقد
حاشیه بزرگ (۲)	سوره انسان ۱ تا ۱۷	آفرینش انسان و پاداش ابرار و نیکان	کوفی بنایی
پیشانی گودی طاقنما	سوره توحید	اشاره به یگانگی خداوند	کوفی معقد
قوس طاقنما	سوره آل عمران آیه ۱۸	یگانگی و قدرت خداوند	ثلث
وجه میانی گودی طاقنما	تکرار عبارت الملک لله	اسماء الهی	کوفی بنایی
قوس طاقنما		امضای محراب	ثلث

## نتیجه

نقوش گیاهی مسجد جامع و همچنین نقوش زمخت گیاهی اما به کمال رسیده بقعه در کنار اسلیمی‌ها و خطایی‌های شلوغ و ظریف توأم شده با کوفی بنایی، از شاخصه‌های دو محراب هستند. وجود خط نگاره در محراب بقعه و مقایسه با طرح قندیل ممزوج شده با خط محراب مسجد جامع از نکات جذاب این دو محراب است. در مجموع روند تکاملی نقوش در هر دو محراب

دو محراب گچ‌بری مسجد جامع و مقبره‌ی عزیزالدین نسفی یا پیر سبزه پوش منطقه ابرکوه یزد، در فاصله زمانی قرون ششم تا هشتم هجری شکل گرفته‌اند. این دو محراب اگر چه در یک مکان قرار دارند اما به وضوح فاصله دو قرن هنر گچ‌بری ایران را نشان می‌دهند. کتیبه‌های ساده، سنگین و خوانای بقعه پیر حمزه سبزه پوش در کنار کتیبه‌های شلوغ و آراسته به انواع

طراحان آثار هنری و کاربردی برای به ظهور رساندن فضاهای نو در آفرینش آثار هنری می‌باشد. اگر چه این دو محراب وجه شباهت‌های زیادی با هم دارند اما، می‌توانیم خصلت‌هایی چون سنگینی، زمختی و وقار را در مورد محراب بقعه و محراب مسجد جامع را با عناوینی چون شور، نشاط و احساس تشبیه کنیم.

محسوس است که اینک رنگ و بویی از هنر گچ‌بری ساسانی در برخی نقوش محراب بقعه مشاهده می‌شود و همچنین طرح‌های ابتدایی گل شاه عباسی یا گل اناری را می‌توان در محراب مسجد جامع یافت. هنرمندی طراحان این دو اثر گچ‌بری به حدی است که هنوز هم با گذر زمان بسیار نو و جدید جلوه کرده و راهگشای

## فهرست منابع

سازمان میراث فرهنگی کشور، تهران.  
مکی‌نژاد، مهدی (۱۳۸۷)، تاریخ هنر ایران در دوره اسلامی: تزیینات معماری، مرکز تحقیق و توسعه علوم انسانی (سمت)، تهران.

### فهرست منابع تصاویر

اجرای نرم‌افزاری نقوش ۱۱ و ۱۳ توسط خانم فهیمه دهقان انجام گرفته است.

افشار، ایرج (۱۳۴۸)، یادگارهای یزد، انجمن آثار و مفاخر فرهنگی، تهران.  
زمرشیدی، حسین (۱۳۷۴)، مسجد در معماری ایران، انتشارات کیهان، تهران.  
سجادی، علی (۱۳۷۵)، سیر تحول محراب از آغاز تا حمله مغول، انتشارات میراث فرهنگی، تهران.  
شمس، صادق (۱۳۸۸)، واژه‌نامه سنتی معماری ایران، علم و دانش - نوآوران دانشگاه پارسه، تهران.  
کیانی، محمد یوسف (۱۳۷۶)، تزیینات وابسته به معماری دوره اسلامی،

