

ارزیابی کیفیت شنیداری فضای شهری با استفاده از تکنیک صدایرسه

(مطالعه موردی: خیابان امام خمینی تبریز)*

مهندس نسرين محسن حقيقي**، دکتر عباس غفاری***، دکتر آیدا ملکی****

تاریخ دریافت مقاله: ۱۴۰۰/۰۵/۱۸ تاریخ پذیرش نهایی: ۱۴۰۱/۰۵/۱۷

مکیده

کیفیت شنیداری در خیابان‌های مرکزی شهری از عوامل تعیین‌کننده کیفیت کلی محیطی است که بر ادراک ذهنی کلی افراد از فضا تأثیر می‌گذارد اما امروزه غلبه اصوات ترافیکی سبب آزدگی شنیداری می‌شود. در این راستا هدف پژوهش حاضر ارزیابی کیفیت ادراک شنیداری خیابان امام خمینی تبریز از دید افراد پیاده بود. از تکنیک صدایرسه مبتنی بر استاندارد ISO12913-2 جهت ارزیابی ادراک ذهنی افراد (۳۰ نفر) از کیفیت شنیداری خیابان امام تبریز استفاده شد. خواسته شد تا افراد مسیر میدان فجر تا میدان شهید بهشتی صدایرسه انجام داده و در سه ایستگاه پرسشنامه مبتنی بر استاندارد را پر کنند. از میدان فجر تا چهارراه شریعتی ناخوشایند و در مابقی مسیر خوشایند ارزیابی شده است. عواملی چون تنوع کاربری و فعالیت، تنوع فضایی - کالبدی، تراز صدای پس‌زمینه و منابع صوتی آزاردهنده ترافیک - محور و گونه‌های معماری واجد ارزش، در ارزیابی ذهنی افراد تأثیرگذار بوده‌اند.

واژه‌های کلیدی

منظر شهری، خیابان، صداگاه، صدایرسه.

* این مقاله برگرفته از پایان‌نامه دکتری نویسنده اول تحت عنوان «تبیین مدل تحلیلی متغیرهای کالبدی مؤثر بر کیفیت منظر صوتی در خیابان‌های شهری» است که به راهنمایی دکتر عباس غفاری و خانم دکتر آیدا ملکی در دانشگاه هنر اسلامی تبریز انجام شده است.

** دانشجوی دکتری شهرسازی اسلامی، گروه شهرسازی، دانشکده معماری و شهرسازی، دانشگاه هنر اسلامی تبریز، تبریز، ایران.

Email: n.haghighi@tabriziau.ac.ir

*** دانشجوی گروه معماری و شهرسازی، دانشکده معماری و شهرسازی، دانشگاه هنر اسلامی تبریز، تبریز، ایران. (مسئول مکاتبات)

Email: ghaffari@tabriziau.ac.ir

**** استادیار گروه معماری و شهرسازی، دانشکده معماری و شهرسازی، دانشگاه هنر اسلامی تبریز

Email: a.maleki@tabriziau.ac.ir

مقدمه

و کاربرد آن در حوزه‌های عملی‌تر مانند طراحی و برنامه‌ریزی شهری، استاندارد ISO12913 نیز در ادامه مطالعات، تدوین شد که دستورالعملی نسبتاً تفصیلی از ارزیابی صداگاه به دست می‌دهد که صدای پرسه را نیز به‌عنوان یکی از متدهای ارزیابی ذهنی آورده است. در واقع می‌توان گفت عمل صدای پرسه، مهم‌ترین فعالیت برای ادراک غنای شنیداری فرد پیاده در فضاهای شهری هست چراکه بدون بودن در فضا و پرسه در آن نمی‌توان این تجربیات حسی را کسب کرد.

خیابان‌های مرکزی شهری در بسیاری از شهرهای میان‌مقیاس، به‌عنوان یک فضای شهری سرزنده و پویا عمل می‌کند. خیابان امام خمینی شهر تبریز نیز با ساختاری خطی و مستقیم و کاربری‌های عمدتاً تجاری، در بخش مرکزی شهر تبریز به‌عنوان یک محور تاریخی-فرهنگی عمل می‌کند که پتانسیل‌های مختلفی چون مسجد کبود، میدان ساعت، ارگ علیشاه، پارک فجر را به هم مرتبط می‌کند. کیفیت و خوشایندی آکوستیکی، به‌عنوان یکی از فاکتورهای طراحی شهری در این محور جای سؤال بوده و نیاز به بررسی داشت. از این‌رو آنچه که پژوهش حاضر در پی آن است جوابگویی به این سؤالات است: ۱. کیفیت شنیداری ادراکی افراد پیاده از میدان بهشتی تا میدان فجر به چه صورت هست؟ ۲. مؤلفه‌های تبیین‌کننده خوشایندی یا ناخوشایندی در هر بخش کدامند؟

مبانی نظری

صدای پرسه

جهت درک مفهوم صدای پرسه نیاز است ابتدا به تعاریف صدای پرسه از دیدگاه‌های مختلف پرداخته شود. از نظر وسترکمپ صدای پرسه، عمل ساده راه رفتن و گوش دادن است. یک تجربه گوش دادن متحرک که تغییری در توجه فراهم می‌آورد که می‌تواند شیوه حضور ما در جهان را تغییر دهد. طبق تعریف وسترکمپ هر عملی که هدف اصلی آن گوش دادن به محیط است (Westerkamp, 1974). صدای پرسه های وسترکمپ شامل رکوردهای صوتی است اما همچنین صدای پرسه هایی بی‌واسطه است. هندبوک شیفر و تراکس تعریف خوبی از صدای پرسه می‌دهد: «نوعی از مشارکت فعال در صداگاه باهدف تشویق مشارکت‌کننده به گوش دادن متمایز و علاوه بر این ایجاد قضاوت‌های اساسی در مورد صداهای شنیده‌شده و سهم آن‌ها در تعادل یا عدم تعادل محیط صوتی است» (Schafer & Truax, 1978). شیفر بین صدای پرسه و پرسه گوش دادن تمایز قائل شده است. «یک پرسه‌ی گوش کردن» شامل تمرکز بر گوش کردن است درحالی‌که صدای پرسه اکتشاف صداگاه ناحیه با استفاده از یک مقیاس (نقشه) به‌عنوان راهنما است که یک فعالیت از قبل برنامه‌ریزی‌شده و یا ترتیب داده‌شده

محیط‌های شهری ساخت‌های مبتنی بر حس هستند. به عبارتی فرد در فضای شهری، درون منظر حسی^۱ قرار می‌گیرد و به‌واسطه حواس پنج‌گانه محیط را ادراک می‌کند (Porteous, 1985). منظر حسی دامنه تعامل حسی با مکان را فراتر از صرف حس بصری می‌برد (Rodaway, 1994). منظر حسی مقصد، با اطلاعات دریافت شده از هر یک از حواس ساخته‌شده است (Medway, 2015; Urry, 2002) و از این‌رو، می‌تواند به‌عنوان مجموعه‌ای از پنج منظر تعریف شود: منظر بصری (حس دیدن)، منظر بویایی (حس بویایی)، منظر چشایی (حس چشیدن)، منظر صوتی (حس شنیدن) و منظر بساویی (حس لمس) (Buzova et al., 2021). تنوع تجربیات حسی کیفیتی را برای فضاهای شهری ایجاد می‌کند که به‌عنوان غنای حسی شناخته می‌شود (صداقت، ۱۳۹۶). صدا و کیفیت شنیداری در فضای شهری نقش بسزایی در تعریف غنای شنیداری و در مرحله بعد غنای حسی به‌خصوص برای فرد پیاده دارد؛ اما شهرهای امروزه با روند رو به افزایش ترافیک محیطی و به‌تبع آن با آلودگی صوتی و ترازهای بالای صدا در طیف‌های مختلف رو به هستند. دو رویکرد عمده در مقابله با این وضعیت از سال‌های ۱۹۷۰ شروع به رشد کرد: ۱. نگاه به نویز شهری به‌عنوان ماهیتی صرفاً فیزیکی و تلاش در جهت کاهش میانگین تراز نویز محیطی که سند «راهنمای نویز جامعه» (WHO, 2018) یکی از اسناد آن هست که هم‌اکنون نیز در بسیاری از کشورها ملاک عمل قرار می‌گیرد. ۲. رویکرد صداگاه^۲ که از اقدامات شیفر و همکارانش از پروژه «صداگاه جهانی»^۳ سرچشمه می‌گیرد. یکی از اساسی‌ترین تفاوت این رویکرد که در جهت تکمیل و ارتقا رویکرد پیشین بود، توجه به محتوای طیفی محیط آکوستیکی فضا و نیز توجه ویژه به ادراک افراد توأم با کیفیت فیزیکی اصوات محیطی بود. متد صدای پرسه^۴، مفهومی بود که توسط این گروه تحقیقاتی وارد مطالعات صداگاه شد (Payne et al., 2009). صدای پرسه یک بعد بسیار مهم از «نشان دادن اهمیت تجربه فردی در ارزیابی صداگاه محیط‌های شهری» برای فراتر رفتن از کاهش نویز و رفتن به سوی درک پیچیده‌تری از صداگاه های شهری و طراحی و سیاست‌های مرتبط است (Adams et al., 2006). صدای پرسه های انجام‌شده در دهه ۱۹۷۰ در موقعیت‌های شهری، روستایی و محیط طبیعت وحش رخ داد (Schafer, 1977; Westerkamp, 1974). درحالی‌که در مطالعات اخیر عمدتاً تمرکز بر بافت‌های شهری شامل خیابان‌های شهری، نواحی مسکونی، پارک‌ها و میدان‌ها شهری بوده است (Semidor, 2006; Berguland & Nillson, 2006; Adams & Bruce, 2008; Jeon et al., 2010, 2011, 2013; Schult-Fortkamp et al., 2010). با بسط مفهوم

است (Schafer, 1994, 212-213). از دید بهرنت صدای سه اکتشاف ارتباط گوش ما/ محیط به صورت بی واسطه و به وسیله میکروفون‌ها، هدفون‌ها و تجهیزات رکورد است (Behrendt, 2015, 249). در تعریف استاندارد صداگاه ISO/TS 12913-2 تقریباً تجمیع نظرات پژوهشگران حوزه است، صدا پرسه روشی است که بر پرسه‌ای در یک ناحیه اشاره دارد که تمرکز آن بر گوش دادن به محیط آکوستیکی است (ISO/TS 12913-2, 2018).

روش‌های مختلف در اجرای صدای سه

روش انجام صدای سه در چند بعد جای می‌گیرد که افراد روش‌های مختلفی را بکار گرفته‌اند. این ابعاد عبارت‌اند از: الف) مشارکت‌کنندگان (خود مشارکت‌کنندگان به لحاظ تخصص، فردی یا گروهی بودن، محلی بودن یا نبودن)، ب) نقاط ارزیابی (از پیش تعیین شده توسط متخصص - تعیین شده توسط خود فرد)، ج) مدت زمان پرسه (۱۰ تا ۹۰ دقیقه)، د: رکوردها و اندازه‌گیری‌ها (رکورد صوتی - رکوردهای بصری)، ه: گردآوری داده‌های ذهنی (مصاحبه - پرسشنامه از پیش تدوین شده).

متد شیفر و همکاران شامل قدم زدن در یک مسیر مشخص (شامل طیفی از عناصر شهری) در سکوت است که توقف‌هایی در هر موقعیت معمول مانند یک میدان دارد که یک مصاحبه نیمه ساختاریافته برای بحث در مورد مکان‌ها و اصوات آنها به همراه دارد (Adams et al., 2008). وستراکمپ، شیفر و تراکس و دیگر همکاران در پروژه صدا گاه جهانی غالباً صدای سه‌ای خود را رکورد می‌کردند. البته تراکس بحث می‌کند که صدا پرسه بدون فناوری رکورد متحرک باشد: «صدای سه تنها با صرف گوش دادن به بهترین نحو و بدون حواس‌پرتی کار با یک رکورد انجام می‌شود - بعد از اتمام صدای سه‌ای مختلف، شنونده می‌تواند یک تصمیم آگاهانه‌تر برای رکورد بگیرد (Truax, 2012). متد سمیدور رویکردی، خود مردم نگارانه به صدای سه است که در آن محقق همان فرد صدای سه‌گر است که همچنین پرسه را با رکوردهای میدانی (دوگوشی)، تصاویر و یادداشت‌های میدانی ثبت می‌کند (Semidor, 2006). تایباد و همکارانش متد صدای سه‌ای مبتنی بر رکورد ارائه کرده‌اند که «پرسه‌های شهری تفسیری ۶» نام دارد که هدف آن حصول دسترسی به تجربه حسی محیطی رهگذران است (Thibaud, 2013). مشارکت‌کنندگان راه می‌روند و گوش می‌دهند درحالی که همچنین تجربه خود را به صورت شفاهی به صورت هم‌زمان شرح می‌دهند (رکورد می‌کنند). پروتکل پژوهش تفصیلی بر اساس سه بعد است: یک) مطالعه ادراک به صورت میدانی، دو) کار با ارتباط نزدیک بین مشارکت‌کننده و حرکت و سه) همچنین ادراک حسی

میدانی به عنوان محرکی برای بیان شفاهی. برخی دیگر از پژوهشگران متد صدای سه فردی را ارائه کرده‌اند که متخصصان به صورت فردی در ناحیه مشخصی با یک شروع و پایان مشخص راه می‌روند (اما مسیر از پیش تعیین شده نیست). آن‌ها به یک نقشه مجهز شده‌اند که عناصر اصلی صداگاه را نشان می‌دهد. افراد برای ارزیابی صدا گاه نقاط توقف را خود مشخص می‌کنند و با استفاده از پرسشنامه و صرف یک ساعت برای صدای سه صداگاه ارزیابی کنند (Jeon et al., 2013). روش «گوش دادن کیفی در حرکت»^۷ اوگیارد از قدم زدن، رکوردهای محیطی و مصاحبه‌هایی در طول یک مسیر انتخابی توسط مصاحبه‌شونده استفاده می‌کند. مصاحبه‌شونده اصوات را با استفاده از میکروفون رکورد کرده و به مصاحبه‌گر می‌گوید که چه چیزی را گوش می‌کند و رکورد می‌کند (Uimonen, 2011, 258). به لحاظ تعداد افراد مشارکت‌کننده، صدای سه‌ها هم به صورت فردی و هم به صورت گروهی انجام شده‌اند، اما صدای سه‌های گروهی متداول‌تر از صدا پرسه‌های منفرد بوده‌اند به‌طور خاص، مطالعات اخیر در قالب گروهی بوده‌اند (Adams & Bruce, 2008; Jeon et al., 2010, 2011; Schult-Fortkamp et al., 2010). در صدای سه‌های گروهی حفظ یک فاصله مشخص بین مشارکت‌کنندگان مدنظر است تا اثر صدای پای بقیه افراد حین گوش دادن به حداقل برسد (Westerkamp, 2001; revised, 1974). به لحاظ زمان انجام، برخلاف صدای سه‌های گروهی، صدای سه فردی می‌تواند در زمان‌های مختلف از روز و روزهای مختلف در هفته انجام شود تا محیط‌های صوتی مختلف فضاهای مورد ارزیابی را سنجید (Semidor, 2006; Semidor & Venot-Gbedji, 2009).

پیشینه پژوهش

مطالعات صداگاه برای اولین بار توسط شیفر در پروژه صداگاه جهانی مطرح شد. بعد از مطرح شدن مفهوم صداگاه، روش‌های مختلفی برای ارزیابی و تحلیل صداگاه شهری مطرح شد. در حالت کلی مطالعات صداگاه در دودسته مطالعات عینی و ذهنی قرار می‌گیرد. در مطالعات عینی شاخص‌ها و توصیفگرهای آکوستیکی (LAeq, Loudness, LCEq, LAFs, T, LAF95, T) و سایکواکوستیکی^۸ (Sharpness, Roughness, Fluctuation Strength) ارزیابی شده و در مطالعات ذهنی ادراک افراد در قالب ویژگی‌ها و توصیفگرهای ذهنی مانند خوشایندی، حادثه مندی، تناسب بررسی می‌شود (ISO/TS12913-2, 2018). تکنیک صدای سه عمده‌تاً به عنوان متدی برای ارزیابی ذهنی مطرح شده است. در اولین مطالعه آزمایشی، تکنیک صدای سه در پروژه «صداگاه مثبت»^۹ انجام شد (Davies et al.,

روش شناسي

معرفي فضاى مورد مطالعه

خيابان امام خميني، يكي از خيابان‌هاي شرياني در بخش مركزي شهر تبريز مي‌باشد كه در مجاورت بازار تاريخي و هسته تاريخي مي‌باشد. محدوده مورد مطالعه، از ميدان فجر تا ميدان بهشتي، با کاربري عمده‌ي تجاري و خدماتي مي‌باشد، با اين حال کاربري‌هاي فرهنگي، هنري و تاريخي نيز در محدوده مي‌باشند. مي‌توان محدوده را در سه مفصل بررسي كرد؛ اول: محدوده ميدان فجر تا چهارراه شريعتي، دوم: چهارراه شريعتي تا ميدان ساعت و سوم: ميدان ساعت تا ميدان بهشتي. بخش اول، يعني ميدان فجر تا چهارراه شريعتي، عمدتاً از کاربري‌هاي تجاري كه جزو واحدهاي خريد هفتگي و ماهانه هستند تشكيل شده است و نفوذپذيري كالبدي نسبتاً كمى دارد. چهارراه شريعتي تا ميدان ساعت نسبتاً نفوذپذيري كالبدي بالايى دارد و غلبه کاربري‌هاي تجاري، خدماتي مانند خرده‌فروشي‌هاي هفتگي و ماهانه، پذيرايي و گردشگري مانند رستوران و كافي‌شاپ و هتل و پاساژهاي تجاري مختلف در آن مشهود است. کاربري‌ها و پتانسيل‌هاي واجد ارزش مانند ارگ عليشاه، وجود معماری دوره پهلوي اول و دوم در جداره و نيز عمارت ساعت، مجموعه مصلى و تنوع فعاليتها در اين بخش، آن را از بخش‌هاي ديگر متمايز كرده است. در بخش سوم، يك مجتمع تجاري بزرگ و جديدالاحداث كه هنوز به بهره‌برداري كامل نرسيده است و نيز مجموعه تاريخي-فرهنگي مسجد كبود و موزه وجود دارد.

روش شناسي پژوهش

استاندارد صداگاه علاوه بر مشخص كردن جزئيات تفصيلي شرايط مختلفی مانند اينكه افراد بايد متخصص محلي باشند، براي توصيف مهم‌ترين ابعاد صداگاه از پرسشنامه‌اي با سؤالات از پيش تعريف شده و پاسخ‌هاي مقياسي استفاده مي‌كند. حداقل ۳۰ شركت‌كننده بايد صداگاه را با استفاده از پرسشنامه دقيقاً در همان محدوده مورد مطالعه ارزيابي كنند. اين پرسشنامه‌ها شامل ۴ بخش اصلي هستند: ۱. شناسايي منابع صدا، ۲. كيفيت ادراكي مؤثر (كيفيت‌هاي افتراق معنايي زوجي)، ۳. ارزيابي محيط صوتي اطراف و ۴. تناسب محيط صوتي اطراف. براي هر صداپرسه گروهی تا ۵ نفر مي‌توانند در يك مسير از پيش تعريف شده باهم پياده‌روي كنند. شركت‌كنندگان نبايد در مورد ارزيابي يا تجربيات خود در مورد صداپرسه با يكدیگر گفتگو كنند (ISO 12913-2, 2018). در پژوهش حاضر از روش مطرح شده در استاندارد براي انجام صداپرسه استفاده شده است. گام‌هاي پژوهش مطابق با استاندارد در زير آورده شده است.

2013). پروژه صداگاه مثبت در انگلستان انجام شد و تكنيك صداپرسه آن از تكنيك شيفر، از «پروژه صداگاه جهاني» گرفته شد (Bahali & Tamer-Bayazit, 2017). وستركمپ به همراه شيفر و تراكس بخشي از پروژه تاسيس شده در ۱۹۶۰، تحت عنوان «پروژه صداگاه جهاني» بودند (Behrendt, 2015, 250). بعد از ارائه مدت توسط شيفر و وستركمپ پژوهشگران ديگر نيز از اين متد براي ارزيابي ادراك ذهني افراد از صداگاه استفاده كردند و متد را بسط دادند. به‌عنوان مثال، سميدور در مطالعه خود، از صداپرسه‌اي به همراه ركوردهاي دوگوشي براي ارزيابي فضاى شنيداري فرم‌هاي مختلف شهري استفاده كرده است (Semidor, 2006). در مطالعه جئون و همكاران نيز كه صداپرسه فردی را ارائه كرده بودند، ۳۰ نفر متشكل از پانزده نفر معمار و پانزده نفر اهل موسيقي مسيرهايي را طي كرده و ۱۹۶ نقطه مختلف را جهت ارزيابي صداگاه انتخاب كردند كه نهايتاً در چهار دسته جاي گرفتند (Jeon et al., 2013). چانگ و مينگ تو نيز در مطالعه خود براي شناسايي صداگاه شهري از روش صداپرسه استفاده كرده‌اند كه شامل يك فرد يا گروهی از افراد است كه مسيري مشخص را طي كرده و ركوردهايي با سيستم ميكروفون دوگوشي و ركورد ضبط مي‌كردند. همچنين در طول صداپرسه ممكن بود افراد بخواهند يادداشت‌هايي روي نقشه از ويژگي‌هاي كيفي صداگاه يا منابع صدا ثبت كنند يا عكس‌هايي بگيرند (Chung & Ming To, 2016). بالي و همكارانش نيز جهت بررسي ادراك ذهني صداگاه مسير پارک گزی ۱۰ از روش صداپرسه به همراه ركورد استفاده كردند. اين پژوهشگران، نقاطي را از پيش تعيين كرده و از افراد خواسته بودند تا در هر نقطه پنج جدول مختلف شامل لغاتي براي توصيف محيط صوتي را پر كنند كه هر جدول بخشي از صداپرسه را شامل مي‌شد و در نهايت پاسخ افراد به‌صورت آمار توصيفي دسته‌بندي و ارزيابي شد (Bahali & Tamer-Bayazit, 2017). آلتا و همكارانش براي بررسي يك مسير گردشگري در سورنتو^{۱۱} ایتالیا از يك گروه شانزده نفره متشكل از محققان آكوستيك، معماران و برنامه ريزان خواستند تا با استفاده از تكنيك صداپرسه ركوردهايي از مسير از پيش تعيين شده از داده‌هاي ادراكي در مورد محيط آكوستيكي مسير گردشگري تهيه كنند (Aletta et al., 2017). بعدها پس از ارائه استاندارد صداگاه در سال ۲۰۱۸، سه متد از تكنيك صداپرسه در اين استاندارد مطرح شد كه تنها تفاوت‌هايي جزئي در نحوه انجام و محتوا داشتند. آلتا و همكارانش نيز در پژوهشي به بررسي سازگاري دو روش A و B گزارش شده در استاندارد صداگاه پرداخته‌اند كه اين تفاوت‌ها را روي نمونه مطالعاتي نشان دهند (Aletta et al., 2019).

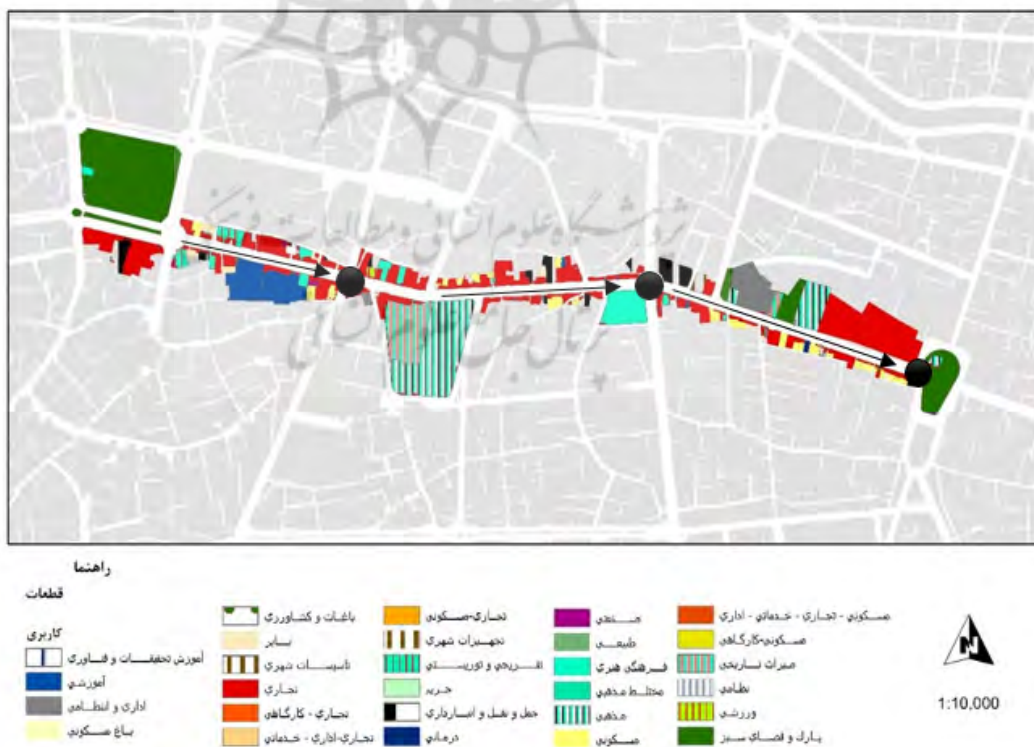
بود. در شکل ۱ مسیر و ایستگاه‌های صدا پرسه آورده شده است. صدا پرسه در گروه‌های ۵ نفره انجام شد. لازم به ذکر است که تکنیک افتراق معنایی (Semantic Differential Scale) برای اندازه‌گیری پاسخ‌های عاطفی افراد به لغات و مفاهیم محرک در قالب رتبه‌بندی مقیاس‌های دوقطبی/زوجی تعریف شده باصفت‌هایی در انتهای هر طیف توسعه داده شد (Osgood, 1957, 143) (مانند خوشایند/ناخوشایند).

یافته‌ها

پرسشنامه‌های پر شده توسط مشارکت‌کنندگان کدگذاری شده و به صورت آمار توصیفی و کدگذاری باز تحلیل شدند.

بخش اول: میزان خوشایندی و شنیده شدن صداهای مختلف
پاسخ افراد به میزان خوشایندی و شنیده شدن صداهای مختلف در هر سه محدوده مورد مطالعه جمع‌بندی شد و در جدول ۱ آورده شده است. با توجه به جدول ۱، در محدوده میدان فجر تا چهارراه شریعتی، خوشایندی و میزان شنیده شدن صداهای مورد ترجیح

(الف) شناسایی منابع صدا: تمامی پتانسیل‌های شنیداری محدوده از میدان فجر تا میدان شهید بهشتی، توسط محقق شناسایی و دسته‌بندی شد. ب) تدوین پرسشنامه: پرسشنامه‌ای محقق ساخته بر اساس پتانسیل‌های شنیداری تدوین گردید. این پرسشنامه دارای چهار بخش اصلی است. بخش اول شامل خوشایندی و میزان شنیده شدن پتانسیل‌های شنیداری، بخش دوم شامل جدول افتراق معنایی از کیفیت ادراکی صداگاه، بخش چهارم شامل سؤالات کلی از کیفیت کلی صداگاه و بخش پنجم سؤالات باز از اصوات شنیده‌شده در طول پرسه صداپرسه می‌باشد. در بخش‌های اول تا سوم از یک مقیاس ۵ امتیازی (۱: کاملاً مخالفم/ بسیار ناخوشایند ۵: کاملاً موافقم/ کاملاً خوشایند) جهت امتیازدهی استفاده شد. بر اساس استاندارد ISO12913-2 پرسه صداپرسه متد A، متشکل از ۳۰ نفر، در رده‌های سنی بین ۱۵ تا ۶۵ سال (۱۷ مرد و ۱۳ زن) با شنوایی سالم در طول محور انجام شد. مشارکت‌کنندگان متشکل از کسبه (۷ نفر)، دانشجویان معماری و شهرسازی (۱۱ نفر)، افراد بومی شهر تبریز (۱۲ نفر) بودند و همگی با محیط خیابان امام آشنا بوده‌اند. سه ایستگاه چهارراه شریعتی، میدان ساعت و میدان بهشتی برای توقف و پر کردن پرسشنامه‌ها انتخاب شده



شکل ۱. نقشه کاربری اراضی میدان فجر تا میدان شهید بهشتی
Figure 1. Land use map, Fajr Square to Shahid Beheshti Square

هشداري (به ندرت شنیده‌ام)، صدای بوق اتومبیل (زیاد می شنوم)، موتور اتومبیل‌های سبک (همیشه می شنوم)، صدای ساخت‌وساز (اصلاً نشنیده‌ام)، صدای موتورسیکلت (همیشه می شنوم) و صدای ترمز اتومبیل (زیاد شنیده‌ام).
در بخش میدان ساعت تا میدان شهید بهشتی، صداهای خوشایند و میزان شنیده شدن آن‌ها بدین صورت بود: صدای پرندگان (گهگاهی شنیده‌ام)، صدای باد (به ندرت شنیده‌ام)، صدای برگ درختان اصلاً شنیده‌ام)، صدای زنگ شهرداری (اصلاً نشنیده‌ام)، صدای مکالمه و گفتگو (زیاد شنیده‌ام)، صدای بازی کودکان (اصلاً نشنیده‌ام)، اصوات ناخوشایند و میزان شنیده شدن آن‌ها نیز به این صورت بود: صدای آژیر اتومبیل‌ها و سایر اصوات هشداري (گهگاهی شنیده‌ام)، صدای موتورسیکلت (زیاد شنیده‌ام)، صدای بوق اتومبیل (زیاد می شنوم)، صدای ترمز اتومبیل (زیاد شنیده‌ام)، و صدای موتور اتومبیل (همیشه می شنوم).

به این ترتیب بوده است: صدای پرندگان (اصلاً نشنیده‌ام)، صدای باد (گهگاهی شنیده‌ام)، صدای برگ درختان (به ندرت شنیده‌ام)، صدای باد (گهگاهی شنیده‌ام)، صدای بازی کودکان (اصلاً نشنیده‌ام)، صدای موسیقی مغازه‌ها (گهگاهی شنیده‌ام)، ناخوشایندی و میزان شنیده شدن صداهایی که از دید افراد آزاد دهنده بودند نیز به این ترتیب بوده است: صدای بوق اتومبیل (زیاد می شنوم)، صدای اتوبوس (همیشه می شنوم)، صدای آژیر اتومبیل و سایر اصوات هشداري (زیاد شنیده‌ام)، صدای موتورسیکلت (همیشه می شنوم)، صدای ترمز اتومبیل (زیاد می شنوم).
در بخش میانی، خوشایندی و میزان شنیده شدن اصوات مورد ترجیح به این صورت بوده است: صدای پرندگان (گهگاهی شنیده‌ام)، صدای برگ درختان (گهگاهی می شنوم)، صدای زنگ شهرداری (به ندرت شنیده‌ام)، صدای باد (به ندرت شنیده‌ام)، صدای بازی کودکان (اصلاً نشنیده‌ام)، صدای موسیقی مغازه‌ها (به ندرت شنیده‌ام). صداهای ناخوشایند و میزان شنیده شدن آن‌ها نیز به این صورت بود: صدای اتوبوس (همیشه می شنوم)، صدای آژیر اتومبیل و سایر اصوات

جدول ۱. میانگین میزان خوشایندی و بالاترین درصد شنیده شدن پتانسیل‌های شنیداری محدوده مورد مطالعه بر اساس طیف لیکرت

Table 1. The average level of pleasantness and the highest percentage of audibility of the auditory potentials of the studied are based on the Likert scale

منابع صدا	میدان ساعت تا میدان شهید بهشتی		چهارراه شریعتی تا میدان ساعت		میدان فجر تا چهارراه شریعتی	
	خوشایندی	شنیده شدن	خوشایندی	شنیده شدن	خوشایندی	شنیده شدن
صدای پرندگان	۴۰	۳۳,۳	۴۰	۴۳,۳	۴۰	۴۰
صدای باد	۳۰	۳۰	۳۰	۳۰	۳۶,۷	۳۶,۷
صدای برگ درختان	۴۰	۴۰	۲۶,۷	۲۶,۷	۳۶,۷	۳۶,۷
باران و رعدوبرق	۹۰	۹۰	۷۶,۷	۷۶,۷	۷۶,۷	۷۶,۷
صدای زنگ شهرداری	۳,۷۳	۸۳,۳	۴,۰۰	۶۳,۳	۳,۷۳	۹۰
صدای زنگ و آژیر مغازه‌ها	۱,۹۰	۵۳,۳	۲,۱۰	۴۰	۲,۰۷	۴۳,۳
صدای اذان	۲,۸۳	۸۳,۳	۲,۹۷	۸۰	۳,۱۳	۸۶,۷
صدای مراسمات مذهبی	۲,۸۷	۷۶,۷	۲,۶۳	۷۶,۷	۲,۵۰	۸۶,۷
صدای مکالمه و گفت‌وگو	۳,۴۷	۴۰	۳,۴۰	۴۳,۳	۳,۰۰	۶۶,۷
صدای آواز	۳,۶۰	۶۶,۷	۳,۶۷	۷۳,۳	۳,۴۳	۵۶,۷
صدای دادزن‌ها	۲,۲۰	۵۳,۳	۲,۳۳	۵۰	۱,۹۷	۶۶,۷
صدای بازی کودکان	۳,۸۰	۴۶,۷	۳,۸۷	۴۶,۷	۳,۸۷	۸۰
صدای موسیقی مغازه‌ها	۳,۳۷	۴۳,۳	۳,۶۳	۳۳,۳	۳,۶۳	۳۳,۳
صدای موسیقی پخش شده از اتومبیل‌ها	۲,۵۳	۴۰	۲,۳۳	۴۰	۲,۴۰	۳۳,۳
صدای موسیقی پخش شده از موبایل	۱,۹۰	۵۰	۲,۲۳	۴۰	۲,۸۰	۵۳,۳
صدای ساخت‌وساز	۲,۲۳	۵۳,۳	۱,۶۳	۵۳,۳	۱,۵۷	۶۰
صدای تهویه و سیستم‌های مشابه	۲,۱۳	۴۰	۲,۱۳	۵۰	۲,۲۰	۴۰

b	۴۰	۲,۳۳	a	۴۳,۳	۲,۳۰	a	۴۰	۳,۳۳	صدای فعالیت وسایل و صدای صنعتی مغازه‌ها
b	۳۶,۷	۳,۳۷	d	۲۶,۷	۳,۳۳	c	۳۶,۷	۲,۵۰	صدای قدم‌های پا
a	۵۶,۷	۲,۸۷	a	۶۰	۲,۷۰	a	۶۶,۷	۱,۹۷	صدای گاری
d	۴۶,۷	۲,۰۷	e	۴۶,۷	۱,۸۷	e	۴۳,۳	۱,۷۰	صدای موتور اتومبیل‌های سبک
d.e	۳۳,۳	۱,۷۷	d	۴۶,۷	۱,۷۳	d	۲۶,۷	۱,۳۷	صدای ترمز اتومبیل
d	۷۰	۱,۳۰	d	۴۶,۷	۱,۴۰	d	۴۳,۳	۱,۲۳	صدای بوق اتومبیل
e	۵۰	۱,۵۰	e	۵۰	۱,۳۷	d	۵۳,۳	۱,۶۷	صدای موتورسیکلت
d	۲۶,۷	۱,۵۳	b	۳۰	۱,۶۰	c	۳۳,۳	۱,۵۳	صدای آژیر اتومبیل و سایر اصوات هشدار
e	۵۰	۱,۶۳	d	۵۰	۱,۶۷	d	۳۶,۷	۲,۶۰	صدای اتوبوس
a	۷۶,۷	۲,۷۰	e	۷۶,۷	۲,۵۷	a	۷۶,۷	۲,۲۳	صدای هواپیما
a	۶۰	۲,۳۷	a	۴۶,۷	۲,۳۳	a	۷۰	۳,۰۷	صدای باراندازی و بارگیری
b	۳۶,۷	۳,۳۳	b,c	۴۰	۳,۰۷	b	۴۶,۷	۲,۵۳	صدای دوچرخه

a: اصلاً شنیده‌ام، b: به‌ندرت شنیده‌ام، c: گهگاهی شنیده‌ام، d: زیاد می‌شنوم، e: همیشه می‌شنوم

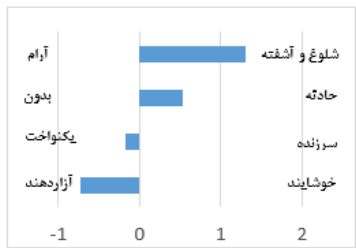
بخش دوم: کیفیات افتراق معنایی کلی صداگاه

کیفیات زوجی طبق شکل ۲ قابل مشاهده است. جهت درک بهتر افتراق، امتیازدهی، بازه ۵ مقیاس از -۲ تا +۲ در نظر گرفته شده است. در محدوده‌ی میدان فجر تا چهارراه شریعتی، از نظر افراد، شلوغ، حادثه مند، یکنواخت و فاقد سرزندگی و آزاد دهنده است. این کلیت به علت عدم وجود اصوات خوشایند یا شنیده نشدن آن‌ها، غلبه اصوات ترافیکی و عدم تنوع اصوات مورد ترجیح است. در محدوده‌ی چهارراه شریعتی تا میدان ساعت، کیفیات مثبت بیشتر بوده و از نظر افراد کیفیت کلی صداگاه شلوغ و آشفته، حادثه مند، سرزنده و تا حدی آزاردهنده بوده است. نسبت به دو بخش دیگر، دید افراد نسبت به این بخش مثبت‌تر بوده و برایشان جذابیت بیشتری داشته است. در محدوده میدان ساعت تا میدان شهید بهشتی، فضا شلوغ و آشفته، حادثه مند، تا حدی سرزنده بوده و به لحاظ خوشایندی خنثی بوده است. روی هم رفته از دید افراد این محدوده با شلوغی و آشفستگی ترافیکی شناخته می‌شود.

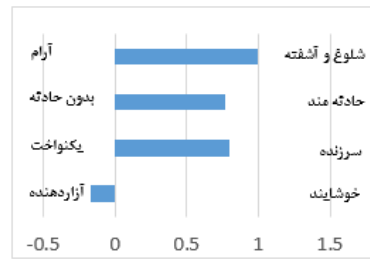
بخش سوم: سؤالات از کیفیت کلی صداگاه

از افراد خواسته شده بود تا کیفیات را در مقیاس ۵ امتیازی لیکرت (۱: کاملاً مخالفم - ۵: کاملاً موافقم) ارزیابی کنند. با توجه به جدول ۲ مشخص می‌شود که: محیط صوتی اطراف به‌طور کلی در محدوده میدان فجر تا چهارراه شریعتی عمدتاً ناخوشایند، در محدوده‌ی چهارراه شریعتی تا میدان ساعت عمدتاً خنثی و تا حدی خوشایند، و در محدوده‌ی میدان ساعت تا میدان شهید بهشتی عمدتاً خنثی بوده است. به لحاظ تناسب محیط اطراف با صداگاه شنیده و ادراک شده،

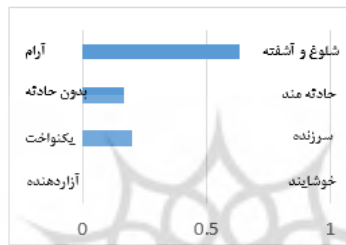
در محدوده میدان فجر تا چهارراه شریعتی عمدتاً زیاد، در محدوده‌ی چهارراه شریعتی تا میدان ساعت عمدتاً زیاد و در محدوده‌ی میدان ساعت تا میدان شهید بهشتی عمدتاً زیاد بوده است. در محدوده میدان فجر تا چهارراه شریعتی به لحاظ وضوح عمدتاً زیاد، به لحاظ بلندی اصوات شنیده شده، زیاد بوده و به لحاظ ریتم و موسیقی واری عمدتاً امتیاز اصلاً را گرفته است. در محدوده‌ی چهارراه شریعتی تا میدان ساعت به لحاظ وضوح عمدتاً زیاد، به لحاظ بلندی اصوات شنیده شده، زیاد بوده و به لحاظ ریتم و موسیقی واری عمدتاً امتیاز اصلاً را گرفته است. در محدوده‌ی میدان ساعت تا میدان شهید بهشتی به لحاظ وضوح عمدتاً نسبتاً زیاد، به لحاظ بلندی اصوات شنیده شده، نسبتاً زیاد بوده و به لحاظ ریتم و موسیقی واری عمدتاً امتیاز اصلاً را گرفته است. شهید بهشتی عمدتاً خنثی بوده است. به لحاظ تناسب محیط اطراف با صداگاه شنیده و ادراک شده، در محدوده میدان فجر تا چهارراه شریعتی عمدتاً زیاد، در محدوده‌ی چهارراه شریعتی تا میدان ساعت عمدتاً زیاد و در محدوده‌ی میدان ساعت تا میدان شهید بهشتی عمدتاً زیاد بوده است. در محدوده میدان فجر تا چهارراه شریعتی به لحاظ وضوح عمدتاً زیاد، به لحاظ بلندی اصوات شنیده شده، زیاد بوده و به لحاظ ریتم و موسیقی واری عمدتاً امتیاز اصلاً را گرفته است. در محدوده‌ی چهارراه شریعتی تا میدان ساعت به لحاظ وضوح عمدتاً زیاد، به لحاظ بلندی اصوات شنیده شده، زیاد بوده و به لحاظ ریتم و موسیقی واری عمدتاً امتیاز اصلاً را گرفته است. در محدوده‌ی میدان ساعت تا میدان شهید بهشتی به لحاظ وضوح عمدتاً نسبتاً زیاد، به لحاظ بلندی اصوات شنیده شده، نسبتاً زیاد بوده و به لحاظ ریتم و



شكل ٣. نمودار افتراق معنایی کیفیت صداگاه محدوده چهارراه شریعتی تا میدان ساعت
Figure 3. Semantic differential analysis of soundscape quality parameters from Shariati intersection to Saat Square



شكل ٢. نمودار افتراق معنایی کیفیت صداگاه محدوده میدان فجر تا چهارراه شریعتی
Figure 2. Semantic differential analysis of soundscape quality parameters from Fajr square to Shariati intersection.



شكل ٤. نمودار افتراق معنایی کیفیت صداگاه محدوده میدان ساعت تا میدان منصور
Figure 4. Semantic differential analysis of soundscape quality parameters from Saat Square to Mansour Square

جدول ٢. کیفیت کلی صداگاه محدوده مورد مطالعه بر اساس طیف لیکرت (میانگین)
Table 2. The general qualities of the soundscape in the studied area based on the Likert scale (mean values)

موسیقی و ریتم	بلندی اصوات شنیده شده	وضوح	تناسب محیط اطراف با صداگاه	محیط صوتی اطراف	میدان فجر تا چهارراه شریعتی
١,٥٣	٤,٠٧	٣,٤٣	٢,٨٣	٢,٤	چهارراه شریعتی تا میدان ساعت
١,٧	٣,٨٣	٣,٤٣	٣	٣	میدان ساعت تا میدان شهید بهشتی
١,٤٧	٣,٤٧	٣,١	٢,٨٣	٣,٠٣	

در استاندارد ISO/TS12913-2 مقوله‌های عمده مشخص گردید. در ارتباط با خوشایندی و آزاردهندگی اصوات شنیده شده در محدوده، در حالت مقایسه‌ای اکثریت افراد اشاره کرده‌اند که اگرچه جنس و نوع منابع صوتی یکسان بوده‌اند اما میزان آزاردهندگی به‌مراتب در بخش میانی یعنی چهارراه شریعتی تا میدان ساعت کمتر بوده است و دلیل آن را سوزندگی محیط، وجود سایر اصوات خوشایند، معماری واجد ارزش، توجه به صداهای خرده کاربری‌ها بجای تمرکز بر صداهای ناخوشایند و وحدت جداره در عین تنوع و تباین کالبدی، فضایی بیان کرده‌اند. در رابطه با انطباق هویت صوتی با انتظارات افراد، تأثیر

موسیقی واری عمدتاً امتیاز اصلاً را گرفته است.

بخش چهارم: سوالات باز صداپرسه

جهت استخراج مفاهیم از داده‌های خام سوالات باز، از روش کدگذاری باز استفاده شد. کدگذاری باز عبارت است از مفهوم بندی و مقوله‌بندی تکه‌هایی از داده‌ها به‌وسیله‌ی یک نام، عنوان یا برچسب‌هایی که به‌طور هم‌زمان هر قطعه از داده‌ها را تلخیص و تشریح می‌کند (محمدپور، ١٣٩٢، ٣٣٠). پاسخ‌های افراد بررسی شده و مفاهیم استخراج شد و در جدول ٣ آورده شده است. بر اساس دسته‌بندی منابع صوتی مطرح

بهبودی صدای فعالیت مغازه‌ها چندان شنیده نمی‌شد و پس‌زمینه غیر ترافیکی بسیار کمتر بود بنابراین صداهای ترافیکی مانند صدای ناگهانی موتورسیکلت بسیار بلندتر شنیده‌شده و ادراک شده است. درحالی‌که همین صدای موتورسیکلت در محدوده چهارراه شریعتی تا میدان ساعت که پس‌زمینه انسانی و صداهای تجاری بیشتر شنیده می‌شد، از بلندی نسبتاً کمتری برخوردار بوده است.

مؤلفه‌های تاریخی-فرهنگی به‌وضوح مشاهده می‌شود چراکه وجود آثار تاریخی مانند محوطه ارگ علیشاه، مسجد کبود و موزه سبب شده تا افراد انتظار پس‌زمینه صوتی پایین‌تر و غلبه صداهای انسانی بر صداهای ترافیکی داشته باشند. بلندی صدای ادراک‌شده برای افراد نیز حالت مقایسه‌ای داشته و اختلاف تراز با صدای پس‌زمینه را مدنظر قرار داده‌اند به این صورت که در محدوده میدان ساعت تا میدان شهید

جدول ۳. استخراج مفاهیم و مؤلفه‌های عمده در کدگذاری باز
Table 3. Extracting concepts and major components in open coding

میدان ساعت تا میدان بهشتی		چهارراه شریعتی تا میدان ساعت		میدان فجر تا چهارراه شریعتی	
مفاهیم	مقوله‌های عمده	مفاهیم	مقوله‌های عمده	مفاهیم	مقوله‌های عمده
صدای برگ‌ها (۱۰)	صدای پرندگان (۱۰)	صدای پرندگان (۱۱)	صداهای طبیعی (۲۲)	صداهای طبیعی (۲۱)	صدای برگ‌ها (۱۰)
صدای پرندگان (۹)	صدای برگ درختان (۵)	صدای مکالمه افراد (۹)	صدای مکالمه افراد (۸)	صدای حمل و نقل انسانی (۱)	صدای پرندگان (۹)
صدای باد (۳)	صدای باد (۵)	صدای باد (۴)	صدای ارتباطات اجتماعی (۲)	صدای باد (۱)	صدای باد (۳)
صدای پای افراد (۱)	صدای آب جوی (۲)	صدای آب جوی (۳)	صدای حمل و نقل انسانی (۲)	صدای حمل و نقل موتوری (۲)	صدای پای افراد (۱)
صدای ترمز ماشین (۱)	صدای بازی کودکان (۲)	صدای پای افراد (۲)	صدای بازی کودکان (۱)	صدای ترمز ماشین (۱)	صدای ترمز ماشین (۱)
صدای موسیقی مغازه‌ها (۱)	صدای فعالیت مغازه‌ها (۱)	موسیقی مغازه‌ها (۱)	صدای بازی کودکان (۲)	صدای موسیقی مغازه‌ها (۱)	صدای موسیقی مغازه‌ها (۱)
صدای دور و نزدیک شدن ماشین‌ها (۱)	صدای مراسمات مذهبی (۱)	صدای مراسمات مذهبی (۱)	صدای مراسمات مذهبی (۱)	صدای دور و نزدیک شدن ماشین‌ها (۱)	صدای دور و نزدیک شدن ماشین‌ها (۱)
	صدای گریه‌ها (۱)	صدای گریه‌ها (۱)	صدای گریه‌ها (۱)		
	زنگ شهرداری (۱)	زنگ شهرداری (۱)	زنگ شهرداری (۱)		
	صدای اسپری عطر مغازه عطر فروشی (۱)	صدای اسپری عطر مغازه عطر فروشی (۱)	صدای اسپری عطر مغازه عطر فروشی (۱)		
صدای اتوبوس (۱۰)	صدای موتورسیکلت (۱۵)	صدای موتورسیکلت (۱۳)	صدای حمل و نقل موتوری (۴۳)	صدای حمل و نقل اتوبوس (۳۸)	صدای اتوبوس (۱۰)
صدای موتورسیکلت (۱۰)	صدای اتوبوس (۹)	صدای اتوبوس (۹)	صدای اتوبوس (۹)	صدای و آلات موسیقی (۱)	صدای موتورسیکلت (۱۰)
بوق اتومبیل‌ها (۹)	صدای اتومبیل‌ها (۶)	صدای بوق اتومبیل‌ها (۸)	صدای اتومبیل‌ها (۸)	بوق اتومبیل‌ها (۹)	بوق اتومبیل‌ها (۹)
صدای اتومبیل‌ها (۵)	صدای استارت خودروی (۲)	صدای ترمز اتومبیل (۴)	صدای اتومبیل‌ها (۸)	صدای اتومبیل‌ها (۵)	صدای اتومبیل‌ها (۵)
صدای ترمز اتومبیل (۳)	صدای آگروز (۱)	صدای آگروز (۱)	صدای آگروز (۱)	صدای ترمز اتومبیل (۳)	صدای ترمز اتومبیل (۳)
ماشین‌های سنگین (۱)	صدای موسیقی پخش شده از موبایل (۱)	ماشین‌های سنگین (۱)	صدای موسیقی پخش شده از موبایل (۱)	ماشین‌های سنگین (۱)	ماشین‌های سنگین (۱)
صدای تبلیغات پخش شده از مغازه‌ها (۱)	صدای آژیر مغازه (۱)	صدای تبلیغات پخش شده از مغازه‌ها (۱)	صدای آژیر مغازه (۱)	صدای تبلیغات پخش شده از مغازه‌ها (۱)	صدای تبلیغات پخش شده از مغازه‌ها (۱)

صدای صداهای مورد علاقه در طول صدای سه

از چه صداهایی بیش از همه بدتان می‌آید؟ چرا و کجا؟

آيا صداهاى كه شنيديد با انتظارات شما از محدودۀ مطابقت داشت؟ چرا بله چرا نه؟

<p>- بله (شلوغ و ترافيك بودن) (۱۶)</p> <p>- تا حدى تجارى بودن مسير ولى صدای ترافيك بيش از حد است) (۲)</p> <p>- نخير (شلوغى مسير و وجود ماشين‌هاى سنگين و سبك (۱)</p>	<p>- غلبه هويت صوتى ترافيكى (۱۶)</p> <p>- هويت صوتى نسبتاً اجتماعى - ترافيكى (۲)</p> <p>- عدم انطباق ماهيت فضاى شهري و هويت صوتى (۱)</p>	<p>- بله (تجارى بودن مسير و پرتردد بودن آن - وجود درختان زياد - به علت مركز شهر بودن - خلوت بودن نسبت به مسير قبلى) (۱۶)</p> <p>- نخير (بالا بودن سطح صدا - به علت وجود مكان‌هاى توريستى و گردشگاهى بايد آلودگى صوتى ناشى از ترافيك کاهش پيدا كند) (۵)</p> <p>- تا حدى (صدای مكالمه و گفت‌گو با بدنه تجارى متناسب بود) (۴)</p>	<p>- انطباق ماهيت فضاى شهري و هويت صوتى (۱۶)</p> <p>- عدم انطباق ماهيت فضا و هويت صوتى (۵)</p> <p>- هويت صوتى نسبتاً اجتماعى - ترافيكى (۴)</p>	<p>- بله (محدوده شلوغ شهر و ترافيك زياد است - تردد افراد پياده بيشتر بود - فضاى سبز زيادترى داشت و مورد خوشايند بود) (۱۱)</p> <p>- نخير (به علت تاريخى بودن منطقه انتظار مى‌رفت سطح سروصدا پايين تر باشد - صداهاى ناخوشايند بيش از حد انتظار بود) (۶)</p> <p>- تا حدى (به علت تاريخى بودن محور انتظار سروصداى ترافيك كمترى مى‌رفت) (۶)</p>	<p>- انطباق ماهيت فضاى شهري و هويت صوتى (۱۱)</p> <p>- عدم انطباق ماهيت فضا و هويت صوتى (۶)</p> <p>- هويت صوتى نسبتاً اجتماعى - ترافيكى (۶)</p>
--	--	--	--	--	--

در كجاها ممكن است تغييراتى در صداهاى شنيده شده ايجاد كنيد تا بهتر شنيده شوند؟

<p>- افزايش اصوات خوشايند مانند صدای آب، فواره و پرندگان (۴)</p> <p>- کاهش تراز كلى صدای پس‌زمينه (۲)</p> <p>- حذف / تغيير صدای موتورسيكلت (۵)</p> <p>- حذف/كاهش صدای اتوبوس و به‌خصوص در BRT در كل مسير (۵)</p> <p>- کاهش صدای پس‌زمينه (۲)</p> <p>- كاهش تراز كلى صدای پس‌زمينه (۴)</p> <p>- بهبود كيفيت‌هاى غير شنيدارى (۲)</p> <p>- افزايش اصوات خوشايند مانند صدای آب، فواره و پرندگان، صدای بازي كودكان (۲)</p> <p>- افزايش فضاى سبز در طول مسير (۱)</p>	<p>- افزايش صداى طبيعى (۴)</p> <p>- کاهش صداى حمل‌ونقل موتوري (۱۶)</p> <p>- کاهش صدای پس‌زمينه (۲)</p> <p>- حذف / تغيير صدای موتورسيكلت (۵)</p> <p>- حذف/كاهش صدای اتوبوس و به‌خصوص در BRT در كل مسير (۵)</p> <p>- کاهش صدای اورژانس (۱)</p> <p>- کاهش صدای اتومبيل‌ها (۵)</p>	<p>- حذف/كاهش صدای اتوبوس و به‌خصوص در BRT در كل مسير (۵)</p> <p>- افزايش اصوات خوشايند مانند صدای آب، فواره و پرندگان (۴)</p> <p>- کاهش تراز كلى صدای پس‌زمينه (۴)</p> <p>- کاهش صدای پس‌زمينه (۴)</p> <p>- بهبود كيفيت‌هاى غير شنيدارى (۲)</p> <p>- كاهش صدای اورژانس (۱)</p> <p>- كاهش صدای اتومبيل‌ها (۱)</p> <p>- كاشت فضاى سبز در تقاطع‌ها و جاهايى كه فضاى سبز كمترى دارد (۱)</p> <p>- نصب عايق و جاذب صوتى بين خيابان و پياده‌رو و تغيير كف سازى (۱)</p> <p>- اجراى طرح‌هاى ترافيكى براى کاهش تردد ماشين و موتور (۱)</p>	<p>- افزايش صداى طبيعى (۴)</p> <p>- کاهش صداى حمل‌ونقل موتوري (۱۶)</p> <p>- کاهش صدای پس‌زمينه (۲)</p> <p>- بهبود كيفيت‌هاى غير شنيدارى (۲)</p> <p>- محدود كردن وسايل نقليه (۳)</p> <p>- افزايش اصوات خوشايند مانند صدای آب، فواره و پرندگان، صدای بازي كودكان (۲)</p> <p>- افزايش فضاى سبز در طول مسير (۱)</p>	<p>- افزايش صداى طبيعى (۲)</p> <p>- کاهش صداى حمل‌ونقل موتوري (۱۴)</p> <p>- کاهش صدای پس‌زمينه (۴)</p> <p>- بهبود كيفيت‌هاى غير شنيدارى (۱)</p>
--	--	--	---	---

- وسایل نقلیه (۹)	- صداهای حمل و نقل موتوری (۳۶)	- صداهای حمل و نقل موتوری (۲۵)	- صدای موتوریسیکلت (۹)	- صداهای حمل و نقل موتوری (۳۶)	- صدای موتوریسیکلت (۹)
- صدای موتوریسیکلت (۹)	- صداهای الکترومکانیکی (۲)	- صدای وکال و آلات موسیقی (۱)	- صدای اتوبوس (۸)	- صدای وکال و آلات موسیقی (۱)	- صدای اتوبوس (۷)
- بوق (۸)	- بوق (۳)	- وسایل نقلیه (۵)	- بوق (۳)	- وسایل نقلیه (۵)	- بوق (۴)
- صدای اتوبوس (۷)	- دادزن ها (۱)	- بوق (۴)	- دادزن ها (۱)	- بوق (۴)	- بوق (۴)
- ترمز خودروها (۳)		- ترمز خودروها (۱)		- ترمز خودروها (۱)	- ترمز خودروها (۱)
- تخلیه بار (۱)		- موسیقی گوشی‌های همراه (۱)		- موسیقی گوشی‌های همراه (۱)	- موسیقی گوشی‌های همراه (۱)
- تجهیزات مغازه‌ها (۱)		- مکالمه افراد (۲)		- مکالمه افراد (۲)	- مکالمه افراد (۲)
		- صدای باد (۱)		- صدای باد (۱)	- صدای باد (۱)
		- صدای آژیر (۱)		- صدای آژیر (۱)	- صدای آژیر (۱)

بم‌ت و تحلیل

هدف پژوهش حاضر ارزیابی کیفیت ادراکی صداگاه در خیابان امام خمینی (ره) تبریز، از محدوده میدان فجر تا میدان شهید بهشتی بود. طبق پرسه اولیه، محدوده به سه قسمت صدپرسه: میدان فجر تا چهارراه شریعتی، چهارراه شریعتی تا میدان ساعت و میدان ساعت تا میدان شهید بهشتی تقسیم‌بندی شد. در این راستا از متد صدپرسه با تکیه بر چهارچوب نظری و نیز استاندارد صداگاه - ISO 12913-2 استفاده شد. در این متد افراد در سکوت مسیر را پیموده و در سه ایستگاه مشخص به ارزیابی صداگاه پرداختند. پرسشنامه‌ی بکار رفته از ۴ بخش تشکیل شده بود: بخش اول: شناسایی و ترجیح منابع صدا در مقیاس ۵ امتیازی (۰: اصلاً نشنیده‌ام - بسیار ناخوشایند و ۵: همیشه می‌شنوم - بسیار خوشایند)؛ بخش دوم شامل ارزیابی کیفیات افتراق معنایی صداگاه؛ بخش سوم کیفیت کلی صداگاه و بخش چهارم سؤالات باز. در بخش اول که میزان خوشایندی اصوات شنیده شده بود، اصوات مرتبط با ترافیک و تردد در هر سه مفصل جزو ناخوشایندترین صداها و صداهای طبیعی جزو اصوات موردعلاقه بود. تنها تفاوت در مسیر میدان ساعت تا میدان شهید بهشتی بود که صدای وکال و آلات موسیقی (صداهای انسانی و آهنگ) مورد ترجیح بود. البته مطالعات قبلی در این حوزه نیز نشان داده بودند که اصوات طبیعی مانند صدای پرندگان (Hao et al., 2016, De Coensel et al., 2011, Liu et al., 2014, Hao et al., 2015, Ong et al., 2018) یا مثلاً صدای آب (Jeon et al., 2012, Rådsten Ekman et al., 2015, Axelsson et al., 2014, Nilsson et al., 2010, You et al., 2010, Hong et al., 2020b) مورد ترجیح و اصوات فتاورانه و مرتبط با ترافیک ناخوشایند ارزیابی شده‌اند. هر چند

به نظر می‌رسد نتایج بخش اول پرسشنامه نشان از این دارد که منبع اصوات خوشایند و ناخوشایند در هر سه قسمت حدود یکسان می‌باشد، با این حال، بخش دوم پرسشنامه که کیفیات افتراق معنایی کلی صداگاه را شامل می‌شود، به خوبی تمایز میان سه مفصل را نشان می‌دهد؛ محدوده‌ی چهارراه شریعتی تا میدان ساعت کیفیات مثبت تری نسبت به دو مفصل دیگر دارد، علی‌رغم اینکه ویژگی‌ها ترافیک و تردد در هر سه مفصل حدود مشابه است، اما در این بخش سرزندگی، حادثه مندی و بی‌نظمی و آشفتگی بالاتر است. این را می‌توان تا حدی با استناد به پاسخ‌های افراد و به چند دلیل توجیه کرد: اول اینکه تنوع منابع صوتی در این بخش بیشتر بوده است، دوم اینکه تنوع فضایی در این محدوده بالاتر بوده است و سوم اینکه ویژگی‌ها کالبدی همچون معماری واجد ارزش در این بخش تأثیرگذار بوده است. در مجموع و با بررسی امتیازهای مرتبط با خوشایندی کل، تناسب محیط آکوستیکی، وضوح، بلندی اصوات شنیده شده و ریتم و موسیقی واری می‌توان گفت به لحاظ خوشایندی کل محدوده میدان فجر تا چهارراه شریعتی ناخوشایندتر از دو محدوده دیگر ادراک شده است. با این دید که ویژگی‌ها ترافیکی مشابه است، و ویژگی‌ها تنوع صوتی، تنوع کالبدی - فضایی در این سه بخش متفاوت بوده است و با پاسخ‌های افراد می‌توان نتیجه گرفت تا حد زیادی، ناخوشایندی در این محدوده از یکنواختی محیط، نبود تنوع فضایی و تنوع عملکردی ریشه گرفته باشد. به لحاظ تناسب محیط آکوستیکی با کاراکتر فضا هر سه محدوده حدود وضعیت مشابهی داشته‌اند و در هر سه فضا اصوات مرتبط با ترافیک موتوری تا حد زیادی بلند ادراک شده‌اند. هیچ یک از سه محدوده از ریتم و موسیقی واری برخوردار نبوده‌اند؛ کیفیتی که آلتا و همکارانش آن را جزو یکی از توصیفگرهای صداگاه شمرده‌اند (Aletta et al., 2019).

حد زيادي در ادراك خوشايندي فضا تأثير دارند. همچنين يافته‌ها نشان از آن دارند كه با اقداماتي مي‌توان محيط آكوستيكي خيابان امام خميني تبريز را براي افراد مطلوب كرد. در حالت كلي پنج وجه اصلي اين اقدامات عبارت‌اند از: (۱) کاهش صداهاي پس‌زمينه و بلند مانند حادثه‌هاي صوتي ناشي از منابع فتراورانه و ترافيكي مانند صدای موتورسيكلت و اتوبوس BRT به‌خصوص در محدوده‌هاي چهارراه شريعتي تا ميدان ساعت جهت افزايش انطباق هويت تاريخي-فرهنگي و هويت صوتي فضا (۲) افزايش صداهاي طبيعي مانند صدای آب، صدای برگ درختان، صدای باد به‌خصوص در محدوده سايت‌هاي تاريخي و بناهاي واجد ارزش تاريخي-فرهنگي (۳) افزايش فضاهاي باز و سبز؛ افزودن بدنه‌هاي سبز متنوع مانند استفاده از لايوت گياهي متنوع در فضاي شهري مانند ديواره گياهي، درختچه، باكس سبز چندمنظوره در محدوده‌هاي ميدان فجر تا چهارراه شريعتي (۴) اختلاط کاربري و عملكرد؛ تنوع پتانسيل‌هاي شنيداري ناشي از اختلاط فعاليت‌هاي محيطي در محدوده ميدان فجر تا چهارراه شريعتي و ميدان ساعت تا ميدان شهيد بهشتي (۵) تنوع كالبدی- فضايی؛ ايجاد ريثم، تباين و تنوع فضايی در محدوده ميدان فجر تا چهارراه شريعتي. پيشنهادهای در جهت مؤلفه‌هاي كالبدی و نحوه استفاده از فرم در بدنه‌هاي شهري علاوه بر مطالعات ادراكي، مستلزم مطالعات دقيق رفتارشناسي صدا نيز مي‌باشد و به نظر مي‌رسد در اين زمينه نياز به پژوهش‌هاي محلي و دقيق آكوستيكي مي‌باشد.

پي‌نوشت‌ها

1. Sensescape
2. Soundscape
3. World soundscape Project
4. Soundwalk
5. Listening Walk
6. Commented Urban Walks
7. Qualitative Listening in Motion
8. Psychoacoustics
9. PSP: Positive Soundscape Project
10. Gezi Park
11. Sorrento/Italy

فهرست مراجع

۱. صداقت، زهرا (۱۳۹۶). سنجش غ‌ناي حسي فضاهاي شهري: معرفي يك چارچوب تحليلي. صفحه، ۲۷ (۱)، ۸۸-۷۳.

سؤالات باز كه بخش چهارم را شكل مي‌دهد، توصيفات ذهني افراد را نشان مي‌دهد. اصوات خوشايند و ناخوشايند مطرح‌شده تا حد زيادي با سؤالات بخش اول همپوشاني دارد اما مكان مند بودن و توضيحات كالبدی- فضايی داده‌هاي دقيق‌تري به دست مي‌دهد كه مي‌تواند در طراحي استراتژيكي فضا بسيار كارآمد باشد. به‌عنوان مثال تعدادي از مشاركت‌كنندگان اشاره‌كرده بودند كه «وجود معماری بدنه منظم و تاريخي محدوده‌ي چهارراه شريعتي تا ميدان ساعت باعث مي‌شود ناخوشايندي اصوات تا حد زيادي براي من جلوه نكند، معماری متقارن و خط آسمان منظم را دوست دارم ...». در سؤال چهارم كه تطابق كيفيت آكوستيكي با محدوده اطراف را ارزيابي مي‌كند، علي‌رغم اينكه مثبت ارزيابي‌شده اما با اين حال برخي افراد اشاره‌كرده‌اند كه انتظار داشته‌اند بنا به تاريخي بودن و ويژگي‌ها ارزشمند معماری در محدوده چهارراه شريعتي تا ميدان شهيد بهشتي سطح سروصدا مي‌بايست آرام‌تر باشد چراكه يك محور گردشگري نيز به شمار مي‌آيد. البته مطالعات مختلفی نشان داده‌اند كه محيط بصري يكي از مؤلفه‌هاي اساسي است كه بر ادراك صداگه تأثير مي‌گذارد (Viollon et al., 2002, Hong & Jeon, 2013, Carles et al.1999, Hong et al., 2019a, Li & Lau, 2020) و نحوه ارزيابي افراد نيز اين مورد را تائيد مي‌كند. در بخش بعدي از افراد خواسته‌شده بود تا تغييرات ممكن را بيان كنند، عمده تغييرات خواسته‌شده عبارت بودند از: افزايش صداهاي طبيعي، کاهش صداهاي مرتبط با ترافيك به‌خصوص صدای مسير BRT و موتورسيكلت و افزايش فضاهاي سبز و کاهش تراز كلي پس‌زمينه. تا حد زيادي مي‌توان استناد كرد فارغ از محدوده و شهر مورد مطالعه، مي‌توان با افزايش پتانسيل‌هاي شنيداري طبيعي و کاهش اصوات مرتبط با ترافيك و تردد، تا حد زيادي مي‌توان مطلوبيت صوتي را در فضا افزايش داد و اين راهكارهاي مي‌تواند به‌صورت ديتيل اجرائي در برنامه‌هاي اقدام طراحي شهري گنجانده شود.

نتيجه‌گيري


پژوهش حاضر در پي ارزيابي كيفيت شنيداري ادراك‌شده با استفاده از تكنيك صداپرسه در محور تجاري- فرهنگي خيابان امام خميني شهر تبريز بود. نتايج مطالعه نشان داد كه در شرايط ترافيكي مشابه، در هر سه محور صداهاي حمل‌ونقل موتوري جزو اصوات منفي بوده كه از لحاظ انطباق هويت صوتي با هويت تاريخي- فرهنگي محوطه‌هاي واجد ارزش معماری و تاريخي مسئله آفرين بوده‌اند. صداهاي طبيعي هرچند آرام شنیده‌شده‌اند، جزو اصوات موردعلاقه افراد بوده‌اند. توضيحات جانبي كه افراد به آن‌ها اشاره‌كرده‌اند نيز نشان داد ويژگي‌ها كالبدی- فضايی و تنوع منابع شنيداري ناشي از تنوع عملكردی تا

13. Carles, J. L., Barrio, I. L., & De Lucio, J. V. (1999). Sound influence on landscape values. *Landscape and Urban Planning*, 43, 191–200.
14. Chung, A., and Ming to, W. (2016). Identification of a city's soundscape using soundwalks. *Technical Acoustics*. 35(6), 500–503.
15. De Coensel, B., Vanwetswinkel, S., & Botteldooren, D. (2011). Effects of natural sounds on the perception of road traffic noise. *J. Acoustical Society of America*, 129, EL148–L153.
16. Davies WJ, Adams MD, Bruce NS, Cain R, Carlyle A, Cusack P, Hall, D.A., Hume, K.A., Irwin, A., Jennings, P., Marselle, M., Plack. Ch. J., Poxon, J. (2013). Perception of soundscapes: an interdisciplinary approach. *Applied Acoustics*. 74 (2), 224–31.
17. Hao, Y., Kang, J., & Krijnders, J. D. (2015). Integrated effects of urban morphology on birdsong loudness and visibility of green areas. *Landscape and Urban Planning*, 137, 149–162.
18. Hong, J. Y., & Jeon, J. Y. (2013). Designing sound and visual components for enhancement of urban soundscapes. *J. Acoustical Society of America*, 134, 2026–2036.
19. Hao, Y., Kang, J., & Wörtche, H. (2016). Assessment of the masking effects of birdsong on the road traffic noise environment. *J. Acoustical Society of America*, 140, 978–987.
20. Hong, J. Y., Lam, B., Ong, Z.-T., Ooi, K., Gan, W.-S., Kang, J., Yeong, S., Lee, I., & Tan, S.-T. (2020). The effects of spatial separations between water sound and traffic noise sources on soundscape assessment. *Building and Environment*. 167.
21. ISO/TS 12913-2:2018. Acoustics — Soundscape — Part 2: Data collection and reporting requirements.
22. Jeon, J. Y., Lee, P. J., You, J., & Kang, J. (2010). Perceptual assessment of quality of urban soundscapes with combined noise sources and water sounds. *J. Acoustical Society of America*, 127, 1357–1366.
23. Jeon, J. Y., Lee, P. J., You, J., & Kang, J. (2012). Acoustical characteristics of water sounds for soundscape enhancement in urban open spaces. *J. Acoustical Society of America*, 131, 2101–2109.
24. Jeon, J. Y., Lee, P. J., Hong, J. Y., and Cabrera, D. (2011). محمد پور، احمد. (۱۳۹۲). روش تحقیق کیفی ضد روش ا. (چاپ دوم). تهران: نشر جامعه شناسان.
3. Axelsson, O., Nilsson, M. E., Hellstrom, B., & Lunden, P. (2014). A field experiment on the impact of sounds from a jet-and-basin fountain on soundscape quality in an urban park. *Landscape and Urban Planning*, 123, 49–60.
4. Aletta, F., Guattari, C., Evangelisti, L., Asdrubali, F., Oberman, T., & Kang, J. (2019). Exploring the compatibility of “Method A” and “Method B” data collection protocols reported in the ISO/TS 12913 2:2018 for urban soundscape via a sound walk. *Applied Acoustics*, 155, 190–203.
5. Aletta, F., Brambilla, G., Maffei, L., Masullo, M. (2017). Urban Soundscapes: Characterization of a Pedestrian Tourist Route in Sorrento (Italy). *Urban Science*, 1(4).
6. Adams, M., Cox, t., Moore, G., Croxford, B., Refae, M., Sharples, S. (2006). Sustainable Soundscapes: Noise Policy and the Urban Experience. *Urban Studies*, 43 (13), 2385–2398.
7. Adams, M., and Bruce, N. (2008). Sound walking as a methodology for understanding soundscapes, in *Proceeding of the Institute of Acoustics, Reading, UK*, 552–558.
8. Adams, M., Moore, G., Cox, T., Croxford, B., Refae, M., and Sharples, S. (2008). Environmental quality, housing and city residents: A sensory urbanism approach, Qualitative Housing Analysis: An International Perspective. *Studies in Qualitative Methodology*, 10. (Emerald Group Publishing Limited, United Kingdom), 185–208.
9. Bahalı, S., and Tamer-Bayazit, N. (2017). Soundscape research on the Gezi Park – Tunel Square route. *Applied Acoustics*, 116, 260–270.
10. Berglund, B., and Nilsson, M. E. (2006). On a tool for measuring soundscape quality in urban residential areas. *Acta Acustica united with Acustica*, 92, 938–944.
11. Buzova, D., Sanz-Blas, S., Cervera-Taulet, A. (2021). “Sensing” the destination: Development of the destination sensescape index. *Tourism Management*. 87.
12. Behrendt, F. (2015). *Sound walking*. (Michael Bull), Routledge.

- Non-auditory factors affecting urban soundscape evaluation,« J. *Acoustical Society of America*, 130, 3761–3770.
25. Jeon, J. Y., Hong, J. Y., Lee, P. J. (2013). Soundwalk approach to identify urban soundscapes individually. *Journal of the Acoustical Society of America* .134, 803.
26. Liu, J., Kang, J., & Behm, H. (2014). Birdsong as an Element of the Urban Sound Environment: A Case Study Concerning the Area of Warnemunde in Germany. *Acta Acust. United with Acust.* 100, 458–466.
27. Li, H., & Lau, S. K. (2020). A review of audio-visual interaction on soundscape assessment in urban built environments. *Applied Acoustics*, 166.
28. Medway, D. (2015). Rethinking place branding and the 'other' senses. Rethinking place branding. Cham: Springer.
29. Nilsson, M. E., Alvarsson, J., Rådsten-Ekman, M., & Bolin, K. (2010). Auditory masking of wanted and unwanted sounds in a city park. *Noise Control Engineering*, 58, 524.
29. Ong, Z.-T., Lam, B., Hong, J. Y., Ooi, K., & Gan, W.-S. (2018). Selecting birdsongs for auditory masking: a clustering approach based on psychoacoustic parameters. In *Proc. 25th Int. Congress of Sound and Vibration*. ICSV25 (pp. 1–8).
30. OSGOOD, C.E. (1957). *The nature and measurement of meaning*. In *The Measurement of Meaning* (C.E. Osgood, H. Tannenbaum and G.J. Suci, eds.). Urbana, IL: University of Illinois Press.
31. Payne, Sarah R., William J. Davies, and Mags D. Adams. (2009). *Research into the Practical and Policy Applications of Soundscape Concepts and Techniques in Urban Areas* (NANR 200).
32. Porteous, J. D. (1985). Smellscape. *Progress in Geography*, 9(3), 356–378.
33. Rådsten Ekman, M., Lunden, P., & Nilsson, M. E. (2015). Similarity and pleasantness assessments of water-fountain sounds recorded in urban public spaces. *J. Acoustical Society of America*, 138, 3043–3052.
34. Schafer, R. M. (1977). *The tuning of the world*. Alfred A. New York: Knopf Inc.
35. Schafer, R. Murray, and Barry Truax. (1978). *Handbook for Acoustic Ecology*. Canada: Simon Fraser University Publication.
36. Semidor C. (2006). Listening to a city with the soundwalk method. *Acta Acustica United Acustica*, 92(6), 959–64.
37. Schulte-Fortkamp, B., Jeon, J. Y., and Genuit, K. (2010). Urban design with soundscape—Experiences of a Korean-German team, in *Proceedings of International Congress on Acoustics 2010*, Sydney, Australia.
38. Semidor, C. (2006). Listening to a city with the soundwalk method. *Acta Acustica united with Acustica*, 92, 959–964.
39. Semidor, C., and Venot-Gbedji, F. (2009). Outdoor elements providing urban comfort. in *Proceedings of 26th Conference on Passive and Low Energy Architecture*, Quebec City, Canada.
40. Thibaud, JP. (2013). Commented City Walks. *Journal of Mobile Culture*, 7 (1).
41. Traux, B. (2012). *Sound, Listening and Place: The aesthetic dilemma*. Cambridge University Press.
42. Urry, J. (2002). *The tourist gaze: Leisure and travel in contemporary societies*. (2 ed.). London: Sage.
43. Viollon, S., Lavandier, C., and Drake, C. (2002). Influence of visual setting on sound ratings in an urban environment, *Applied Acoustics*. 63, 493–511.
44. Westerkamp, H. (1974). *Sound walking, originally published in Sound Heritage*, Vol. III (4), Victoria B.C., revised 2001.
45. World Health Organization (2018). *Environmental Noise Guidelines for the European Region*. Copenhagen, Denmark: WHO Regional Office for Europe UN City.
46. You, J., Lee, P. J., and Jeon, J. Y. (2010). Evaluating water sounds to improve the soundscape of urban areas affected by traffic noise, *Noise Control Eng. J.* 58, 477–483.

COPYRIGHTS

©2022 The author(s). This is an open access article distributed under the terms of the Creative Commons Attribution (CC BY 4.0), which permits unrestricted use, distribution, and reproduction in any medium, as long as the original authors and source are cited. No permission is required from the authors or the publishers.



Abstract

Keywords:

