

جغرافیای هنر در معماری اسلامی و غربی: بررسی المان‌های مهم در طراحی موزه و نمایشگاه

مجتبی بنی ابراهیمی^۱

کارشناس ارشد معماری، واحد کرمان، دانشگاه آزاد اسلامی، کرمان، ایران

تارا تیموری

دانشجوی کارشناسی ارشد معماری، واحد کرمان، دانشگاه آزاد اسلامی، کرمان، ایران

تاریخ دریافت: ۱۴۰۰/۰۲/۱۹ تاریخ پذیرش: ۱۴۰۱/۰۳/۰۹

چکیده

با آغاز قرن بیستم مشاهده می‌شود که فضاهای موزه‌ای و نمایشگاهی روند توسعه جدیدی را آغاز نموده و این مراکز از درک سنتی موزه‌داری دور شده و به مراکز چند منظوره علمی، تاریخی و آموزشی تبدیل شده‌اند. با توسعه مفهوم نمایشگاه، وحدت بین رشته‌ای افزایش یافته و خود فضا نیز در طراحی گنجانده شد تا ارتباطات چند لایه‌ای برقرار شود. امروزه دیگر در موزه‌ها فقط اشیاء به نمایش گذاشته نمی‌شوند، بلکه نمایشگاه خود به یک اثر هنری تبدیل شده است. به همین منظور برای نمایش اثربخش‌تر مجموعه‌ها و رساندن پیام به بازدیدکنندگان، طراحی فضایی مناسب برای این مکان جهت تعامل و ارتباط بهتر با بازدیدکنندگان از اهمیت ویژه‌ای برخوردار شده است. در این پژوهش جهت بررسی المان‌های موثر در طراحی موزه و نمایشگاه‌ها در معماری اسلامی و غربی، به روش توصیفی - تحلیلی اقدام شده و داده‌های مورد نظر با روش اسنادی، کتابخانه‌ای جمع‌آوری شده است. نتایج حاصل از بررسی‌ها نشان می‌دهد که در طراحی فضاهای نمایشگاهی و موزه‌ها سه المان اصلی فیزیکی، آگاه‌سازی و فنی دخیل هستند که هر یک از آنها نیز به مولفه‌های دیگری تقسیم می‌شوند. برای موفقیت در دستیابی به اهداف برپایی هر نمایشگاهی، سه عنصر مهم بازدیدکننده، هنرمند و تنظیم‌کننده وجود دارد که هر کدام برای تأمین نتایج مورد انتظارمان بسیار مهم می‌باشند.

کلیدواژه‌گان: موزه، نمایشگاه، المان‌های طراحی، معماری اسلامی، معماری غربی

مقدمه

در جهان کنونی مانند هر زمینه‌ای، موزه‌داری نیز دستخوش دگرگونی شده است. از قرن ۱۹، موزه‌های عمومی که در قرن ۱۸ تأسیس شدند، جای خود را به موزه‌های خصوصی دادند. امروزه تقریباً هر موزه‌ای به عنوان یک مدل جدید ظاهر می‌شود (آرتون^۱، ۲۰۰۸). در طراحی‌های اداری و فضایی موزه‌ها بر اساس کشورها و قاره‌ها تفاوت‌هایی وجود دارد. موزه‌هایی که شبیه یکدیگر بوده و تحت تأثیر مدرنیته دگرگون شده‌اند، در اروپا در حال افزایش هستند. بین موزه‌های خاور دور، ژاپن و کشورهای عربی تفاوت‌های بارزی وجود دارد. طبق تعریف کمیته بین‌المللی موزه‌ها، موزه «نهادی است که در خدمت جامعه و توسعه آن بوده و به روی عموم باز است. این نهاد در مورد عناصر محسوس و ناملموس که انسان و محیط اطرافش را تحت تأثیر قرار می‌دهد، تحقیق نموده و اطلاعات را حفظ و به اشتراک می‌گذارد و در نهایت به منظور ارتقای سطح آموزش و ارزش‌های جامعه، نهادی است که مستقل از ایده کسب سود و تداوم دار می‌باشد (آتاگوک^۲، ۲۰۱۳).

در حالی که برخی از موزه‌ها به خاطر مجموعه‌های منحصر به فردشان در سیستم موزه‌های جهان شهرت دارند، موزه‌هایی نظیر موزه «گوگنهایم بیلبوآ^۳» با ویژگی‌های معماری خود برجسته هستند. در مقابل، موزه‌هایی که در کاخ‌هایی مانند لوور، ورسای، ارمیتاژ، دولما باغچه و توپکاپی تأسیس شده‌اند، با داستان‌هایشان جالب شده‌اند. روش‌های ورود آثار، گزینش، نگهداری، تعمیرات، شرایط نگهداری و حتی نمایش این آثار در موزه هر روز توسعه می‌یابد و علاوه بر این، تحقیقاتی در مورد تبلیغات آنها نیز انجام می‌شود. چهار رویکرد مهم در موزه‌داری مدرن امروزی وجود دارد که به ترتیب: موزه مجازی، موزه قابل لمس، موزه موبایل، موزه وقفی می‌باشند (کلش^۴، ۲۰۱۶). شکل‌گیری موزه که در گذشته فقط از موزه‌های باستان‌شناسی و قوم‌نگاری تشکیل شده بود، در طول زمان به موضوعاتی مانند هنر، جغرافیای تاریخ، علم و فناوری گسترش یافت. امروزه با توجه به گستردگی هدف ارتباطی، به تدریج به بازنمایی ایدئولوژیکی نیز تبدیل شده و با ژانرهایی مانند موزه ایده، موزه برند، موزه بوتیک، موزه ماهواره، موزه جنگ متعلق به بخش دولتی و خصوصی متنوع شده است (ارکان^۵، ۲۰۱۴). لذا شکل و عملکرد موزه‌ها در طول قرن‌ها متفاوت شده است و به دلیل محتویات، مأموریت‌ها، عملکرد و سبک‌های مدیریت، تنوع زیادی را نشان می‌دهد (ایکوم^۶، ۲۰۱۰). در موزه‌داری مدرن، موزه‌ها با در نظر گرفتن اقشار مختلف جامعه فعالیت خود را انجام می‌دهند. علاوه بر نمایشگاه‌های دائمی، نمایشگاه‌های موقت، تورهای راهنما، نمایش‌های فیلم، گفتگو، سمینارها و آموزش‌های کارگاهی از جمله فعالیت‌های موزه‌های مدرن است (اوکان^۷، ۲۰۱۸). لذا کارکردهای سازمان «موزه» و نحوه اداره آنها به موازات زندگی اجتماعی دائماً در حال تغییر است. ساختار فیزیکی و طراحی آنها، که عملکرد موزه در آن مکان انجام می‌شود نیز برای پاسخ به این تغییر دائماً مورد بازنگری قرار می‌گیرد. با تغییر رویکرد

¹ Artun

² Atagök

³ Guggenheim Bilbao

⁴ eeeeş

⁵ Erkan

⁶ ICOM

⁷ Okan

طراحی نمایشگاه در قرن بیستم، مشاهده می‌شود که موزه‌ها نیز تلاش می‌کنند فضاهای بازدیدکننده محور خود را به فضاهایی مناسب‌تر تبدیل نمایند تا با جذاب شدن بازدیدها، مشوق مشارکت فعال و برانگیختن کنجکاوای نیز بشوند. همزمان با برپایی نمایشگاه جهانی لندن در سال ۱۸۵۱، درک جدیدی از سازماندهی نمایشگاه ایجاد گردید و به مرور زمان مفهوم طراحی موزه و نمایشگاه به عنوان یک رشته رایج تبدیل شد. با تأسیس (انجمن طراحی گرافیک محیطی)^۱ در دهه ۱۹۷۰، طراحی نمایشگر به عنوان زیر شاخه‌ای از طراحی گرافیک محیطی قرار گرفت. طراحان نمایشگاه در کنار معماران و معماران داخلی و در صورت لزوم با طراحان صنعتی فضا را طراحی می‌کنند. طرح‌های نمایشگاهی را می‌توان به دو دسته اصلی: دائمی و موقت تقسیم نمود. این دو تمایز طبقاتی معمولاً در موزه‌ها و گالری‌های هنری استفاده می‌شوند. نکته بسیار مهم این است که در حالی که این فضاها در حال طراحی هستند، باید با توجه به هدف از تأسیس، مخاطب و نهایتاً محتوای ساختمان طراحی شوند (چالشگان^۲، ۲۰۱۶). نتایج پاره‌ای از مطالعات نشان می‌دهد که برگزاری نمایشگاه و جشنواره‌های فصلی می‌تواند اثر بسیار مثبتی بر جذب گردشگر و بهبود شرایط اقتصادی مردم داشته باشد (اربابی سبزواری، ۱۳۹۹).

موزه‌ها با ساختار تازه تحول یافته خود در تلاش هستند تا طیف گسترده‌ای از بازدیدکنندگان را پذیرا باشند. تجربه بازدید از موزه می‌تواند ذهنیت، باورها و حتی ارتباطات شخصی، اجتماعی و فیزیکی افراد را تغییر دهد. ویژگی‌هایی مانند دما، نور، صدا، بو، رنگ، زیبایی‌شناسی فضای طراحی شده می‌تواند بر احساسات و افکار مشتریان تأثیر گذاشته و تعیین‌کننده واکنش‌های آنان به خدمات فرهنگی مشاهده شده باشد. لذا شناسایی و تعیین این مولفه‌های تأثیرگذار در موزه و نمایشگاه بسیار مهم بوده که در طراحی‌ها بایستی بدانها توجه شود (ویلسون و همکاران^۳، ۲۰۰۳). به همین منظور در این مطالعه سعی نموده ایم که با تمرکز به اصول طراحی موزه‌ها و نمایشگاه‌ها به عنوان جامعه آماری مورد مطالعه و با جمع‌آوری داده‌های مورد نظر با روش اسنادی، کتابخانه‌ای، با روش توصیفی - تحلیلی، نتایج بررسی و به این سوالات پاسخ دهیم که المان‌ها و مؤلفه‌های ارزشمند در طراحی موزه و نمایشگاه‌ها کدام هستند؟

مبانی نظری

نمایشگاه و موزه

از منظر فرهنگ لغت آکسفورد، معنای کلمه نمایشگاه به این صورت توضیح داده شده است: "نمایش عمومی برای اهداف سرگرمی یا اطلاع‌رسانی، که شامل هدف عمل "نمایش" نیز است. استفاده از کلمه نمایش به معنای عام خود، یعنی «نمایش به عموم» به قرن هفدهم و هجدهم بازمی‌گردد. وارن^۴ (۱۹۷۲) می‌گوید: «به‌طور سنتی، نمایش به صورت ساده خود، همان چیدمان اشیا برای مشاهده است و متقابلاً نمایشگاه نیز به معنای سازماندهی نمایش و تبلیغاتی از اشیا یا ایده‌ها در محیطی مانند موزه است». لذا این تعریف، تفاوت معنایی نمایش و نمایشگاه را بخوبی آشکار می‌کند.

¹ SEGD

² Çşşşkn

³ Wilson et al

⁴ Warren

لذا همانگونه که مشاهده میشود واژه به نمایش گذاشتن در اصل خود شامل معانی ارائه، نشان دادن، آشکار ساختن و آشکار کردن است. این معانی کلمه به طور کامل با حوزه موزه داری مطابقت ندارد. موزه مفاهیم دیگری فراتر از ارائه در نمایشگاه‌ها دارد. مفهوم نمایشگاه را میتوانیم عملی بدانیم که در زندگی خود آگاهانه یا ناخودآگاه انجام می‌دهیم. همانطور که درنی^۱ (۲۰۰۶) بیان می‌کند، هر فردی در حالی که زندگی خود را سپری می‌کند، به طور غریزی، زندگی، فرهنگ، لباس، دارایی‌های شخصی، متعلقات و نگرش‌های خود را در هر گوشه از خانه خود با مهارت زیادی به نمایش می‌گذارد. این عملی که انسان برای بیان خود نشان داده است از ویژگی‌های خلقت اوست. با نگاهی به چنین رویکردی، می‌توان گفت که عمل نمایش دادن در واقع نوعی رفتار ذاتی فردی است که او به طور طبیعی از آن برای نشان دادن خود به محیط اطرافش استفاده می‌کند.

از سوی دیگر، لوکر^۲ (۲۰۱۳)، نمایشگاه را به عنوان «هر ترتیب و مجموعه‌ای از نمایش‌ها برای ارائه روایتی با هدف یا مضمون نهایی» تعریف می‌کند. از منظر جیمز گاردنر، نمایشگاه‌ها، «کارهایی را انجام می‌دهند که کتاب‌ها هرگز نمی‌توانستند انجام دهند و اساساً مشارکت فعال مردم را در این رویدادها را تضمین می‌کنند. نمایشگاه‌ها کاراتر از مکان‌هایی هستند که بروشورهای توصیفی پخش میکنند و هرگز به خانه برده نمی‌شوند». وی بیان می‌کند که مخاطب با فضای نمایشگاه تعامل دارد.

لذا نمایشگاه یک ابزار ارتباطی است که موضوعی را که می‌خواهد بگوید را همراه با ویژگی‌هایش به مخاطب منتقل می‌کند. نمایشگاه‌ها برای هر هدفی که برگزار شوند، ویژگی‌های مشترکی دارند. ویژگی همه آنها این است که دارای تمهیدات لازمی است که امکان دیدار با مخاطب را برای ارائه شدن فراهم می‌کند. مهم‌ترین نتیجه‌ای که موفقیت این فعالیت‌ها را که با مخاطب مواجه می‌شود، ثابت می‌کند، این است که مخاطب در تعامل با اشیاء به نمایش گذاشته شده، احساس می‌کند که بخشی از فضا هستند. توانایی تثبیت موفقیت نمایشگاه در نحوه ارائه آن به مخاطبین پنهان است. طراحی و فضایی که نمایشگاه را در بر می‌گیرد، عنصر بسیار مهمی است که در نشان دادن موفقیت آن باید در نظر گرفته شود (وارن، ۱۹۷۳). لذا موزه‌ها؛ امروزه دارای این ویژگی ساختاری نوآورانه هستند که می‌توانند با بازدیدکنندگان خود ارتباط برقرار کرده و آنها را قادر به کسب تجربه کند. موزه‌ها جدا از اینکه برای عموم آزاد هستند و برای نمایش انواع اشیاء به منظور جمع‌آوری، حفاظت، تحقیق و اشتراک‌گذاری فضایی سازماندهی می‌شوند، سازه‌های بسیار مهمی هستند که اطلاعاتی در مورد انواع مسائل مربوط به زندگی ارائه می‌دهند.

فضای موزه قبل از قرن بیستم

ویژگی‌های اساسی موزه داری که شامل فعالیت‌های جمع‌آوری، انباشت و ذخیره سازی هستند میتواند به دوران باستان بازگردد. به عنوان مثال، تصاویر حیوانات و اشیاء متفاوتی بر روی دیوار غارها کشیده شده و اشیاء مختلفی که در معابد، مقبره‌ها و مکان‌های مقدس مربوط به مراسم مذهبی نگهداری می‌شوند، هدایایی هستند که بعضاً به عنوان نذری بر جای می‌ماندند. این آثار برتری انسان را در مبارزه با طبیعت و نیروهای ناشناخته را آشکار می‌کند. این آثار

¹ Dornie

² Locker

³ Warren

مربوط به دوره تاریخ باستان (دوره های اولیه تاریخ) و بعدها خاستگاه مجموعه ها و موزه ها را تشکیل می دهند) گرچک^۱، ۱۹۹۳).



شکل ۱. تصاویر غار آلتامیرا^۲

(منبع: غار آلتامیرا، ۲۰۱۳)

یونان باستان

مانند بسیاری از تمدن های باستانی، تمدن یونان باستان نیز احترام فراوانی به خورشید و قدرت مقدس خورشید، به ویژه در طراحی خانه ها و معابد در معماری یونان نشان می دهد. در این دوران، اولین و تنها راه برای نورپردازی فضاهای داخلی، تنها نور روز بود. به همین دلیل بناهای تاریخی مطابق با نور روز طراحی و ساخته شدند.



شکل ۲. معبد زئوس. مجسمه زئوس که با نور خورشید نورپردازی می شد

(منبع: مجسمه زئوس، ۲۰۲۲)

مصر باستان

۲۸۰ سال قبل از میلاد در مصر، موزه ای در کاخ اسکندریه تأسیس شد و نام موزه به این قسمت از کاخ داده شد (باکیرکوره^۳، ۱۹۹۲). موزه الکساندرا توسط بطلمی استوئر^۴ تأسیس شد و قدیمی ترین موزه به حساب می آید (زنتو،

^۱ Gerçek

^۲ Altamira

^۳ Bkkırkürë

^۴ Ptolemy Stoer

جان^۱، ۱۹۹۶). در این موزه، مشهورترین فیلسوفان و دانشمندان عصر گرد هم آمده بودند. ساختمان دانشگاه، معبد علوم، تالارها و کتابخانه‌ها ایجاد شد که ابزارهای علمی در آن نگهداری و به نمایش گذاشته می‌شد. این معبد یک مرکز علمی بود که دانشمندان می‌توانستند تا زمانی که بخواهند در آن بمانند، آموزش دهند و تحقیق کنند. این معبد اولین سرنخ‌ها را در مورد مفهوم "موزه" و کیفیت موزه به دست می‌دهد. (کارابیک^۲، ۲۰۰۷).



شکل ۳. کتابخانه اسکندریه که در آن معبد علوم تاسیس شده بود

(منبع: دوغان^۳، ۲۰۲۲)

رم باستان

در این دوران مجموعه‌های هنری در رم در معابد و ساختمان‌های مدنی متمرکز بودند. بعدها ساختمان‌های مختلف عمرانی نیز کارکرد موزه‌ها را ایفا کردند. تئاترها به عنوان ساختارهای دولتی؛ به عنوان کاخ امپراتوری و ساختمان‌های امپراتوری؛ به عنوان ویلاهای امپراتوری؛ به عنوان محل سکونت ثروتمندان، تا حدی این وظیفه را انجام دادند. این سازه‌ها تا حدی برای عموم باز بود. بنابراین، عموم مردم به راحتی می‌توانستند مجموعه‌های به نمایش گذاشته شده در رواق‌ها و حمام‌ها را ببینند (باکیرکوره^۴، ۱۹۹۲). به لطف نوآوری‌هایی که رومی‌ها در ساخت و ساز اختراع کردند، آنها پنجره‌ها و دهانه‌های بزرگتری ایجاد نمودند. به دلیل ساختار ستون و تیر معماری یونانی، نور روز به صورت محدود در فضای داخلی منعکس می‌شد، در حالی که به دلیل طاق و گنبد سازی معماری رومی، نور روز فضاهای بزرگ بدون ستون را کاملاً روشن می‌کرد. شکل ۴ نشان می‌دهد که نور روز به طرز ماهرانه‌ای در معبد پانتئون تالار مرکزی را با استفاده از یک پنجره دایره‌ای بدون شیشه به قطر ۱۰ متر که در گنبد طراحی شده است، روشن و گرم می‌نماید (مواید^۵، ۲۰۱۱).


¹ Zenetou and Jane

² rrr bbyık

³ oo ğnn

⁴ Bakirküre

⁵ Moayed



شکل ۴. معبد پانتئون

(منبع: گرچک، ۱۹۹۹)

رنسانس

بر اساس کتاب های تاریخ، اصطلاح رنسانس به معنای تولد دوباره است که در قرن شانزدهم شروع به ظهور کرد. در این دوره تفکر واقع گرایانه برای برون رفت از تاریکی قرون وسطی ظهور نمود. در دوره رنسانس با شروع پژوهش در مورد طبیعت، اهمیت مشاهده و آزمایش و شکل گیری پایه های شاخه های علم، رابطه هنر و علم برقرار شد و در کنار اشیاء هنری، اشیاء مرتبط با علم اهمیت پیدا نموده و در نتیجه هنر اهمیت یافته و علم و هنر با هم یکی پنداشته شدند (یلدز، ۱۹۹۶).

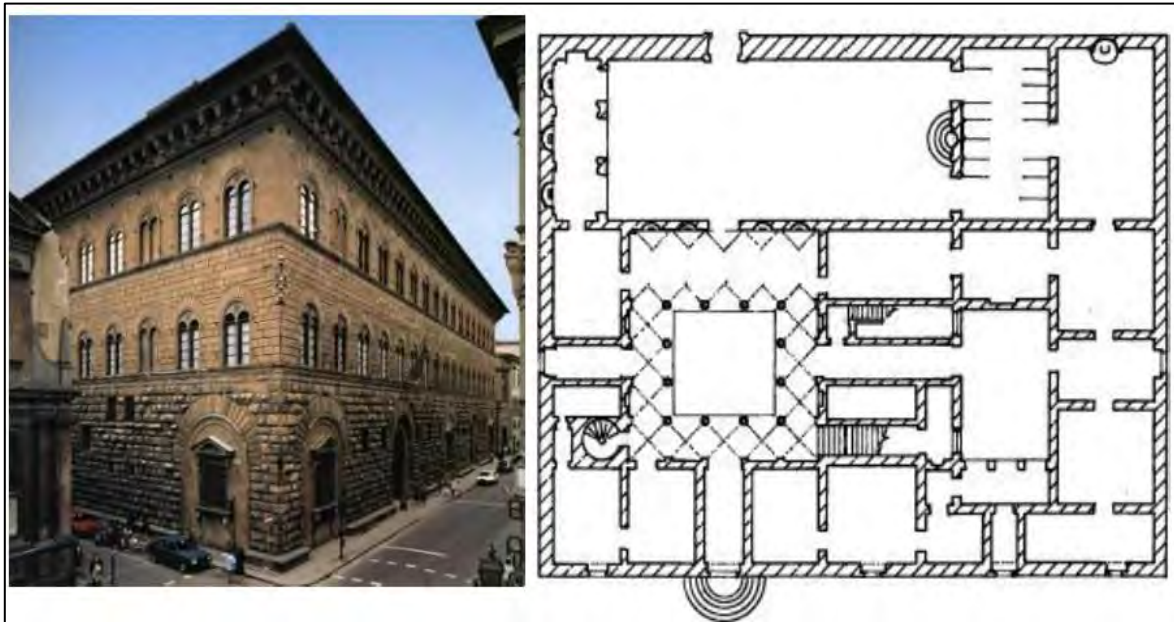
در قرن پانزدهم، کلمه موزه در غرب به معنای مکانی بود که در آن آثار هنری، کلیسا یا متعلقات خانواده های ثروتمند به نمایش گذاشته می شد. همان اصطلاح؛ گفته می شود که در دوره رنسانس در فلورانس نیز استفاده می شد، زمانی که خانواده معروف مدیچی^۳ در حال نمایش مجموعه باشکوه لورنزو بودند. آثار هنری نگهداری شده توسط این خانواده به دوستان و خانواده ها نمایش داده می شد. به همین دلیل است که بسیاری کاخ مدیچی را به عنوان اولین مدل موزه توصیف می کنند. در اینجا، اشیاء به صورت برنامه ریزی شده به نمایش گذاشته نشدند، بلکه به طور تصادفی آویزان شده و در فضاهای بسیار مجلل خودنمایی قرار گرفتند (شکل ۶) (زنتو، ۱۹۹۶). در قرن شانزدهم، مجموعه مدیچی به کاخ اوفیزی^۴ منتقل شد.

^۱ Gerçek

^۲ ddddz

^۳ Medici


^۴ Uffizi



شکل ۵. کاخ مدیچی، فلورانس ایتالیا

(منبع: لاپتی فلانور، ۲۰۲۲)

در این دوره، در فرانسه نیز ابتدا مجموعه‌هایی از اشیاء هنری، سپس اشیاء طبیعی جالب و بعداً اشیاء علمی و تاریخی ساخته شد. در اینجا نیز مجموعه‌هایی که پادشاه و افراد برجسته گرد هم آورده‌اند، هسته اصلی بسیاری از موزه‌های امروزی را تشکیل داده‌اند. نمونه‌های مهم آن کاخ لوور است که شامل مجموعه‌های فرانسوا اول و لوئی چهاردهم است. در سال ۱۴۷۱ پاپ سیکستوس چهارم، کاپولین مجموعه خود را به روی عموم باز کرده و بنابراین موزه‌ای نزدیک به معنای امروزی آن متولد شد. موزه کاپیتولین نور روز را از پنجره‌های رو به حیاط دریافت می‌کند (باکیور، ۱۹۹۲).



شکل ۶. موزه کاپیتولین


(منبع: تپه کاپیتول، ۲۰۲۲)

از قرن شانزدهم، کلمه گالری رایج شد. در این دوره، اشراف شروع به نمایش مجموعه‌های بزرگ خود و بعدها در گالری‌های خود نمودند. فرم گالری‌ها از ساختمان‌های مستقر گرفته شده است. به طور کلی، گالری‌ها از اتاق

¹¹ La petite flaneur

² Capitol

های نازک، دراز و مستطیل شکل تشکیل شده بود که در دو طرف ردیف هایی از ستون ها و طاقچه ها قرار دارند. این اتاق ها به دلیل شکلی که داشتند، گالری نامیده می شدند. به دلیل محبوبیت گالری ها در طول زمان، این نام مترادف با ساختمان هایی شده است که در آن نمایشگاه های هنری برگزار می شود (باکیرکوره، ۱۹۹۲). در میان اولین مجموعه ها در قرن شانزدهم، مدیچی ها از جورجیو وازاری خواستند تا فضای گالری را در طبقه بالایی کاخ اوفیزی بسازد تا مجموعه های خود را سازماندهی کند. در اینجا، معماری، وازاری، برای اولین بار تلاش کرد تا با ایجاد تعادل نوری آثار با دهانه های لعاب دار، درک دکوراسیون سنتی را با معیارهای جدید موزه هماهنگ کند (شکل ۸). بنابراین، گالری اوفیزی برخی از ویژگی ها و سرنخ های فضایی را به دست آورد که بعداً برای موزه ها پذیرفته شد و لذا این بنا اولین نمونه اصلی ساختمان موزه در نظر گرفته می شود (شکل ۷) (باکیرکوره، ۱۹۹۲).



شکل ۷. کاخ اوفیزی که به شکل U، در اطراف حیاط ساخته شده است

(منبع: فوتوکومنتی، ۲۰۱۴)



شکل ۸. کاخ اوفیزی

(منبع: باکیرکوره، ۱۹۹۲)

دوران قبل از صنعتی شدن

در قرن هفدهم، در سراسر اروپا جمع آوری اشیا شروع به گسترش نمود. در این دوره، گردآوری نه تنها از سر شکوه و غرور، بلکه بخاطر مسائل علمی و کنجکاوی بیشتر توسط دانشمندان و فیلسوفان طبیعی مطرح شد. این نوع

از مجموعه های جمع آوری شده به جای نمایش بر اساس هدف، ذخیره سازی و حفاظت شدند. بدین ترتیب پایه های موزه های علمی گذاشته شده و تحول مهمی از نظر موزه داری رخ داد (دنیز^۱، ۲۰۰۸).

در قرن هفدهم، نورپردازی سقفی به یکی از معیار جدایی ناپذیر از طراحی موزه تبدیل شد. این امر سطح دیوار، امنیت و نور با کیفیت را فراهم می کرد (باکیر کوره، ۱۹۹۲). در سال های اولیه موزه داری، هدف این بود که آثار را در نور کامل به نمایش بگذارند. به همین دلیل، آثاری که قرار بود به نمایش گذاشته شوند، با وارد کردن نور روز به داخل ساختمان، نورپردازی شدند.

قرن هجدهم دوره مهمی در تاریخ موزه داری به حساب می آید. در این دوره مجموعه ها با توجه به ویژگی هایشان شروع به تفکیک و بایگانی کردند. به عنوان مثال، در سال ۱۷۷۱، ابزار علمی و مجموعه تاریخ طبیعی در گالری اوفیزی از آثار هنری جدا شد و به ساختمان دیگری منتقل گردید. این آغاز تمایز میان موزه هنر امروزی در مقابل تمایز موزه علمی است. در این میان، با گشودن مجموعه ها به روی عموم در قرن هجدهم و سلب مالکیت مجموعه های سلطنتی که به عنوان نشانه ای از سلسله های باشکوه طراحی شده بودند، درک جدیدی از موزه داری محقق شد. به عنوان مثال، مجموعه خانواده مدیچی در ایتالیا به عموم مردم ارائه شد و موزه بریتانیا در سال ۱۷۵۳ با خرید مجموعه هانس اسلون در انگلستان توسط دولت بریتانیا در لندن تأسیس شد و برای بازدید عموم باز شد (کارابیک^۲، ۲۰۰۷).

از منظر کارشناسان، کاخ‌ها تا قرن ۱۹ و سپس ویلاهای بزرگ در سال‌های بعد به موزه‌ای برای نمایش آثار هنری تبدیل شدند و این ساختمان‌ها را «موزه‌های کاخ» نامیدند. موزه لوور در پاریس، موزه اوفیزی در فلورانس، پرادو در مادرید، سنت. هرمتاژ در سنت پترزبورگ، موزه ویکتوریا و آلبرت در لندن و گالری ملی در واشنگتن از موزه های پیشرو در این منطقه بودند (دنیز، ۱۳۸۷).

در این سال ها تغییرات مهمی در معماری موزه و طراحی فضا ایجاد شد. به عبارت دیگر، زمانی که اولین موزه مدرن در قرن هجدهم تأسیس شد، کارکرد اصلی موزه نمایش آثار هنری بود و از این رو ساختمان های موزه طراحی شده در این دوره دارای فضای ساده ای هستند. محوطه نمایشگاه ها دارای پلانی مستطیل شکل است و نورپردازی "نور بالا" با نورپردازی بالای سر انجام می شود (IESNA RP, 1996).

دوران پس از صنعتی شدن


از آغاز دهه ۱۸۰۰، معماری نئوکلاسیک در موزه ها، به ویژه در آلمان، آمریکا و انگلیس شروع به پذیرش شد. از سوی دیگر، با مطالعات باستان شناسی انجام شده در پمپئی و هرکولانیوم در نیمه دوم قرن هجدهم، قطعات متعلق به تمدن های باستانی در مجموعه هایی گردآوری شد. این اشتیاق به تدریج در سراسر اروپا گسترش یافت. از این رو با کاوش های انجام شده، علاقه به دوره باستان و معماری باستانی افزایش یافته است. این دوره که دوره نئو کلاسیک نامیده می شود، با عبور از پروژه طراحی شده توسط لئو فون کلنز و سپس موزه های طراحی شده توسط درلند^۳، به شکل گیری گونه شناسی های جدید کمک کرده است (دنیز، ۲۰۱۴).

¹ Deniz

² rrr bbyrk

³ Durand

در این راستا نوعی موزه به نام «موزه معبد» توسعه یافت. ویژگی‌های این گونه موزه‌ها منجر به گونه‌شناسی موزه‌ای شد که معابد باشکوهی با ورودی‌های ستون‌دار و سنگ‌فرش‌های همانند معابد یونانی، محوطه‌های به شکل «روتوندا» دایره‌ای، و پلکان‌های تاریخی که ورودی را به طبقه دوم متصل می‌کنند، تداعی می‌کنند. نمونه‌هایی نظیر؛ موزه Leo Von Klenze در مونیخ (۱۸۱۶)، موزه قدیمی Alts کارل فردریش شینکل / در برلین (۱۸۲۳-۱۸۳۰)، از این دست موزه‌ها هستند. گالری ملی جان راسل پوپ / گالری ملی در واشنگتن دی سی، ایالات متحده آمریکا که در سال ۱۹۴۱ تکمیل شد، یکی از مهمترین نمونه‌های این گونه‌شناسی را تشکیل می‌دهد که از شکل یک مربع به یک منطقه مستطیل شکل تبدیل شده‌اند. (شکل‌های ۹ و ۱۰) (دنیز، ۲۰۰۸).



شکل ۹. پلان و نمای موزه آلتس

(منبع: دنیز، ۲۰۰۸)




شکل ۱۰. پلان و نمای بیرونی موزه Leo Von Klenze در مونیخ

(منبع: دنیز، ۲۰۰۸)

در این دوران موزه‌هایی به‌ویژه برای اهداف آموزشی ایجاد و فضاهای کاربردی مانند سالن‌های کنفرانس و آزمایشگاه‌ها شروع به کار کردند. به عنوان مثال، موزه اشمولین، که در سال ۱۸۸۳ افتتاح شد، زیر نظر دانشگاه آکسفورد با کتابخانه‌ها، یک سالن سخنرانی و یک آزمایشگاه شیمی ساخته شد (هوپر^۱، ۱۹۹۹). در اواسط قرن نوزدهم، با انقلاب صنعتی، استفاده از فولاد علاوه بر بتن مسلح و فرصت‌هایی که از این طریق فراهم شد، زمینه بزرگی را برای پیشرفت در معماری موزه ایجاد نمود. با این پیشرفت‌ها، فضاهای شفاف و لعاب به وجود

¹ Hooper

آمده است که نور را تا حد ممکن به فضای داخلی می‌تاباند. نمونه‌ای دیگر از این ساختمان‌ها، کاخ کریستال است که در نمایشگاه لندن در سال ۱۸۵۱ ارائه شده است. سازه‌های شفاف و لعاب‌دار مانند قصر کریستال/کاخ کریستال از نظر تأثیرگذاری بر ساختمان‌های موزه ساخته شده در اواسط قرن بیستم بسیار مهم هستند (آتاگوک^۱، ۱۹۹۹).



شکل ۱۱. کریستال پالاس، لندن، ۱۸۵۰ جوزف پکستون

(منبع: کریستال پالاس، ۲۰۲۲)

فضای موزه پس از قرن بیستم

به لطف علم و فناوری که انقلاب صنعتی و ظهور عصر به ارمغان آورد، معماری موزه در آغاز قرن بیستم شروع به ساده، مدرن و شفاف شدن نمود (اوزتکین^۲، ۲۰۱۴). در اواسط قرن بیستم، این ایده که "عملکردها و اقدامات مختلف در یک فضای واحد وجود دارد" در طراحی داخلی موزه شکل گرفت. در این سازه واحد، سالن‌های اجتماعات و کنفرانس‌ها و سالن‌های کنسرت به منظور اطلاع‌رسانی به بازدیدکنندگان و ایجاد آرامش و شادی مردم، جدای از نمایشگاه ترتیب داده شده بود. علاوه بر این، نیازهای بازدیدکنندگان از قبیل خوردن، آشامیدن و استراحت نیز برطرف گردیده و زمینه‌هایی برای تحقیق ایجاد شد (تزجان^۳، ۲۰۰۶).

با پیشرفت‌های تکنولوژیکی این دوره استفاده از نور روز در فضا هم فراگیر شد. نمونه‌ای از این رویکرد، ساختمان موزه هنر مدرن (MOMA) در نیویورک، ایالات متحده آمریکا، توسط جورج هاو و ویلیام لاسکاز در سال‌های ۱۹۳۰-۱۹۳۱ است.

^۱ Atagök

^۲ Öztekin

^۳ Tezcan



شکل ۱۲. استفاده از نور روز در فضای داخلی موزه موما

(منبع: موزه هنرهای مدرن^۱، ۲۰۱۴)

در این دوره موزه گوگنهایم^۲ توسط فرانک لوید رایت به عنوان فضایی ویژه برای هنر طراحی شد. این موزه نقطه عطفی در معماری موزه بوده است.



شکل ۱۳: موزه گوگنهایم

(منبع: موزه گوگنهایم بیلباو^۳، ۲۰۱۴)

در این دوره با تبدیل ساختمان‌های صنعتی به موزه، تحول دیگری در معماری موزه آغاز شد. در این رویکرد، مناطق خالی، متروک یا بزرگ صنعتی به کاربری موزه تبدیل شده است. پس از کاخ‌های باشکوه و مکان‌های مذهبی، معماری نئوکلاسیک همچنان شکوه خود ادامه می‌دهد و ساختمان‌های جدید موزه‌ای که از دهه ۱۹۵۰ ساخته شده‌اند، اکنون جای خود را به ساختمان‌های صنعتی با مناطق بزرگ اما ساده می‌دهند. این مکان‌ها کمتر تزئین شده، سقف‌های بلند و فضاهای بزرگ و دارای سازه‌هایی هستند که راحت‌تر از کاخ‌ها و ویلاها قابل تعمیر هستند. کارخانه‌های بزرگ، انبارها و ایستگاه‌های قطار در سال‌های اخیر فضاهای مناسبی را برای سازه‌های هنر معاصر ایجاد کرده‌اند. موزه اورسای (۱۹۸۰-۱۹۸۷)، واقع در پاریس، یکی از نمونه‌های این گروه به عنوان ساختار موزه تبدیل شده از ایستگاه قطار به موزه است (شکل ۱۴) (دنیز، ۲۰۰۸).

¹ Museum of Modern Art,

² Guggenheim

³ Guggenheim Museum Bilbao



شکل ۱۴. استفاده از نور روز در فضای داخلی موزه اورسی

(منبع: موزه اورسی، ۲۰۱۴)

-تفکر مدرن از موزه داری

اهمیت موزه‌ها به عنوان مراکز اطلاعاتی، علمی و هنری در قرن اخیر افزایش یافته است. امروزه با حرکت از درک نخبگانی به درک کثرت گرایانه به جایگاهی رسیده است که همه اقشار جامعه را جذب می‌کند. هدف اصلی موزه‌ها انجام وظایف پژوهشی، حفاظتی، گردآوری، مستندسازی و نمایشگاهی آنهاست که توسط ایکوم این گونه تعریف شده است: «موسسه‌ای که به طور مستمر به نفع جامعه و به منظور حفاظت، بررسی، ارزیابی و به ویژه نمایش ارزش‌های فرهنگی آن اداره می‌شود.

فرآیند اجتماعی شدن موزه داری از قرن هجدهم تا به امروز، استراتژی‌های حرفه‌ای خود را به سه حوزه اصلی مطالعه هدایت کرده است که از یکدیگر حمایت می‌کنند: تحقیق، حفاظت و ارتباطات. به همین دلیل در طراحی موزه، حفاظت و نمایش اشیا و انتقال اطلاعات اشیا به مخاطب به صورت قابل فهم مورد توجه قرار گرفته است. از زمان دوره معابد موسوم به موزه‌های زنده تا به دوران امروزی، تغییر فضاهای نمایشگاهی و داخلی در طراحی‌های ساختمان‌های موزه‌ها با توجه به آموزش و ارتباطات امکان‌پذیر شده است. تغییرات ایجاد شده در معماری موزه‌ها، و شیوه‌های معماری و بررسی عملکرد آنها، اطلاعات مهمی در مورد نکاتی که در طراحی نمایشگاه باید در نظر گرفته شود، ارائه می‌نماید (اوزتکین، ۲۰۱۴).

از آخرین سال‌های قرن بیستم، درک نوین از موزه داری شروع به ظهور کرد. از دهه ۱۹۷۰، برنامه‌های موزه در طول زمان تغییر کرده و پیچیده‌تر شده است. در موزه داری مدرن امروزی، هدف اصلی، نگهداری و نمایش آثار نیست، بلکه آموزش است. با گذشت زمان، موزه‌ها به فضاهای عمومی با حجم بیشتر تبدیل شده و کارکردهای مطالعه، تحقیق، یادگیری و اجتماعی شدن را به دست آورده‌اند که میزبان فعالیت‌های فرهنگی شهر است که فراتر از توانایی آن برای نمایش آثار هنری است. از این زمان‌ها، هماهنگی فرهنگ و فناوری بخشی از برنامه ریزی موزه و نمایشگاه بوده است (مونتانر و اولیوراس^۱، ۱۹۸۶).

¹ Montaner and Oliveras

در این سال‌ها موزه‌ها به نوعی مراکز فرهنگی محسوب میشوند که بازدیدکننده را به داخل دعوت می‌کنند و به المان‌های شهری (آیکون‌های شهری) تبدیل می‌شوند. موزه‌ها علاوه بر به نمایش گذاشتن آثار هنری، خود را نیز آثار هنری می‌دانند. به عنوان نمونه می‌توان به مرکز پمپیدو در پاریس توسط راجرز و رنزو پیانو و موزه گوگنهایم در بیائو توسط فرانک گری (شکل ۱۵) اشاره کرد.



شکل ۱۵. موزه‌های پمپیدو و گوگنهایم

(منبع: دنیز، ۲۰۰۸)

در موزه داری مدرن، شناخت حوزه‌های پیوسته و متغیر اهمیت فراوانی پیدا کرده‌اند. ورودی، راهروها و مناطق گردش؛ اتصالات افقی و عمودی، رمپ‌ها، پله‌ها به همراه نمایشگاه آثار هنری از نکات اصلی طراحی ساختمان موزه‌ها محسوب می‌شوند (مونتانه و اولیوراس، ۱۹۸۶). پس از قرن بیستم، نور طبیعی تا حد زیادی با نور مصنوعی جایگزین شد تا از آثار مضر اشعه ماوراء بنفش و مرئی محافظت شود و کنترل بسیار جدی نور روز در سالن‌های نمایشگاهی که از نور طبیعی استفاده می‌شد اعمال شد. در سال‌های اخیر، الزامات صرفه جویی در انرژی و استفاده از مواد شیشه‌ای پیشرفته برای احیای استفاده از نور روز در موزه‌ها آغاز شده است. این پیشرفت‌ها راه‌حل‌های خلاقانه مرتبط با نور خوب، آسایش انسان و حفاظت از مصنوعات را تشویق می‌کنند (آیبار^۱، ۲۰۰۷).

موزه‌های امروزی بر اساس پنج اصل اساسی کار می‌کنند. این اصول را می‌توان بطور خلاصه به نام‌های: جمع‌ی، حفاظت، پژوهش، نمایشگاه و آموزش فهرست نمود (رودوپ^۲، ۲۰۱۴). ساختمان موزه‌ها سازه‌های پیچیده‌ای هستند که شامل واحدهای مختلفی می‌باشند. نمودار مربوط به مسیر گردش در موزه‌ای که قرار است ایجاد شود می‌تواند اشکال مختلفی داشته باشد. اگرچه فضاهای موزه کاملاً متنوع هستند، اما به طور کلی همه موزه‌ها در ۳ بخش اصلی قابل بررسی می‌باشند. اینها؛ مناطق نمایشگاهی، نواحی گردش و سایر فضاها هستند (اردمیر، ۲۰۱۴). لذا بر اساس هر کدام از این نواحی معیارهای خاصی در طراحی‌ها منظور میشود.

مطالعات متعددی در مورد مسایل موضوعه موزه و نمایشگاه در داخل و خارج از کشور انجام یافته است که در ادامه به پاره‌ای از آنها اشاره میشود. نیک فطرت و همکاران (۱۳۸۸)، در مطالعه‌ای به موضوع پدیدارشناسی در موزه‌های معاصر تهران پرداخته‌اند. نتایج این بررسی که به روش مصاحبه عمیق انجام یافته است نشان می‌دهد که مولفه‌های مهم موزه‌های معاصر، شامل مواردی نظیر: دیالکتیک بیرون و درون، هندسه و مقیاس، استمرار زمان، جزئیات معماری، محیط پیرامون، نور، سایه، جرکت در فضا و... میباشد. صیاد و همکاران (۱۴۰۰)، در مطالعه دیگری به بررسی و تحلیل عوامل موثر بر شکل‌گیری حس مکانی سه مرکز فرهنگسرای نیاوران، موزه هنرهای

^۱ Aybar

^۲ Rodop

معاصر، تئاتر شهر نموده‌اند. نتایج این پژوهش میدانی نشان می‌دهد که مهمترین عوامل در فرایند شناخت، ارزیابی و حس مکانی در فضاهای عمومی شهری، عامل کالبدی، محیطی، اجتماعی، فرهنگی و ذهنی - تجربی بوده است. میرزایی (۱۳۹۱) در پژوهش در مورد طراحی داخلی موزه دفاع مقدس بیان می‌نماید که اهتمام معمار بر این بوده تا طرح معماری بنا علاوه بر ایجاد مکانی برای نمایش آثار جنگ، خود نیز سیر حرکت جنگ در زمان را در بر گیرد. لذا در طراحی داخلی این موزه تصمیم بر این است تا عناصر شاخص هنری، روایت داستان جنگ را بر عهده داشته باشند. پهلوان (۱۳۹۳) در پژوهش خود به موضوع مقایسه، تطبیق و طراحی گرافیک محیطی برای سه موزه ایران باستان، هنرهای معاصر تهران و رضا عباسی پرداخته است. نتایج این مطالعه نشان می‌دهد که گرافیک محیطی در موزه‌ها روح داشته و نسبت به رویکرد موزه‌ها متفاوت عمل نموده و با مخاطب خود تعامل برقرار می‌کند. بطوریکه در موزه هنر مدرن نیویورک گرافیک محیطی آزادانه و خلاق بوده و شکل آموزشی به خود می‌گیرد. در موزه بریتانیا طراحی‌ها بسیار محافظه‌کارانه انجام شده‌اند تا فضای تاریخی بنا را تحت الشعاع قرار ندهند. در موزه لوور فرانسه، طراحی‌ها گاه به شدت هنرمندانه و خلاق نمود پیدا می‌کند و گاه بسیار محافظه‌کارانه و مهندسی شده با عظمتی هماهنگ با معماری باشکوه موزه پدیدار میشود. خسروی و همکاران (۱۳۹۴) در مطالعه‌ای به طراحی موزه با اصول معماری حسی پرداخته‌اند و نتایج این بررسی نشان می‌دهد که این رویکرد در طراحی موزه و معماری، با ارایه راهکارهای مفهومی و کاربری و روش طراحی مناسب برای موزه هاست. چالشکان (۲۰۱۶)، در مقاله‌ای با عنوان توسعه طراحی نمایشگاه‌ها و مقایسه موزه و گالری هنر به بررسی تداوم و تنوع در طراحی نمایشگاه در بافت موزه‌ها و گالری‌های هنری می‌پردازد. در این مطالعه ضمن اشاره به مفاهیم طراحی نمایشگاه و تاریخچه آن آثار طراحان منتخب که به ترتیب در موزه‌ها و گالری‌های هنری معاصر به کار گرفته شده‌اند مورد بررسی قرار گرفته و در قسمت نتیجه‌گیری، جنبه‌های مشترک و متفاوت طرح‌ها در این دو فضا مشخص شده است.

- یافته‌های تحقیق

اصول و ضوابط طراحی فضاهای نمایشگاهی و موزه

- دید عمومی

تا چند دهه قبل فرض بر این بود که یک موزه برای ایجاد سهولت دسترسی، باید در مرکز و نقطه ثقل یک شهر قرار داشته باشد، اما اکنون با وجود امکانات وسیع حمل و نقل عمومی و خصوصی این نظریه متروک گشته، با این حال باید راحتی آمد و شد برای بازدیدکنندگان را در نظر گرفت. برای انتخاب زمین یک موزه باید امکانات حمل و نقل و پارکینگ زمین را نیز ملاحظه نمود و حتی الامکان باید به مراکز آموزشی و فرهنگی، همانند مدارس و دانشگاه‌ها و کتابخانه‌ها و ... دسترسی مناسب وجود داشته باشد (الیاده، ۱۳۷۶).

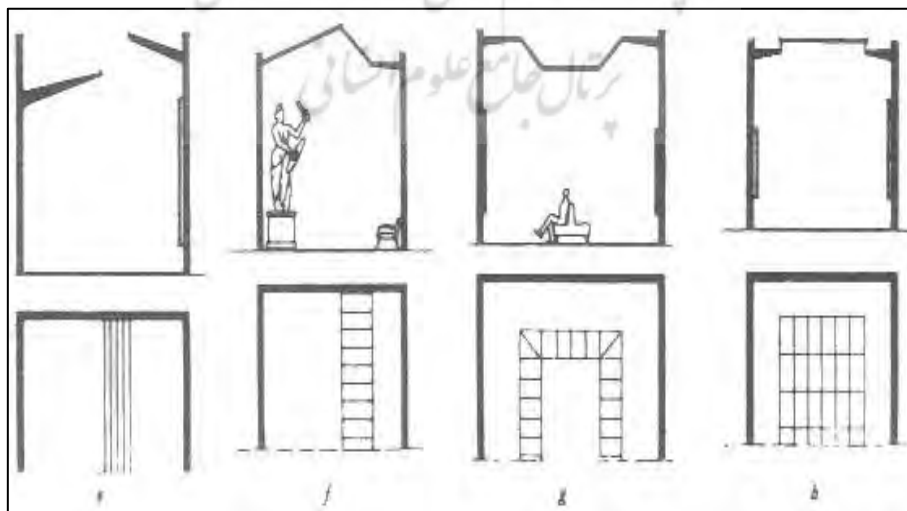
امروزه موزه‌ها در حال تبدیل به مراکز فرهنگی هستند، به همین خاطر نه تنها باید متخصصین و دانش پژوهان را به خود جلب کنند، بلکه باید بخشی از اوقات فراغت مردم عادی را نیز اشتغال نمایند. بنابراین قرارگیری موزه‌ها در درون یا نزدیکی پارک یا فضای سبز دیگری نیز مفید به نظر می‌رسد. ضمناً باید در نظر داشت که مکان موزه باید مکانی چشمگیر باشد که بتواند عابران اتفاقی را نیز به خود جلب نمایند.

دو نظریه در ساختار زیبایی شناسی موزه‌ها وجود دارد: نخست آنکه می‌توان با یک موزه به عنوان یک بنای یاد بود فرهنگی برخورد نمود، در این صورت منظر برونی ساختمان، نمادی از نقش آن در جامعه، و عنصر مهمی در فضای شهری خواهد بود. بناهایی همانند موزه گوگنهایم، موزه اوکلند کالیفرنیا، موزه فلسطین اشغالی در بیت المقدس از این قبیل اند. نظریه دوم آن است که موزه‌ها حجمی باشند متأثر از درون خود و مجموعه‌هایشان و تأمین کننده رضایت دیدار کنندگان. البته وضعیت ایده‌ال، وضعیتی است بینابین این دو نظریه است (الیاده، ۱۳۷۶).

باید در نظر داشت که فضاهای موزه‌ها، حداقل در تئوری، همواره بایستی امکان گسترش در آینده را داشته باشد. این قابلیت، چه در ظاهر معماری و چه در سازه آن باید مد نظر قرار گیرد. گالری‌ها و فضاهای داخلی موزه نیز بایستی قابلیت تغییر شکل و فرم را داشته باشند تا برای نمایش مجموعه‌های متفاوت، کاربرد مناسب خود را بیابند. بدین منظور می‌توان در دیواره محیطی ثابت، دیوارهای متحرکی را به منظور تغییرات مطلوب در نظر گرفت. حفظت و نگهداری اشیاء وظیفه اصلی یک موزه به شمار می‌رود، به همین خاطر جهت نگهداری اموال موزه از خطرات احتمالی بایستی امکاناتی را بوجود آورد. این خطرات ممکن است خطرات طبیعی مانند سیل، زلزله و ... باشند و یا در موزه‌ها بایستی مکان ویژه‌ای جهت حفاظت و ایمنی تنها شامل فضای نمایشگاه نمی‌گردد بلکه در این مورد باید توجه بخصوصی به انبارها نمود (الیاده، ۱۳۷۶).

نورپردازی طبیعی

این موضوع از اهمیت قابل توجهی برخوردار است. با توجه به قابلیت تنظیم و پرداخت آن، زمانی نور الکتریکی مقبول بوده و جانشینی برای نور طبیعی به شمار می‌رفته است، اما به علت مخارج حاصل از آن باید هنوز هم این توجه را داشت که نور روز می‌تواند با وجود تغییرات در فصول و مکانهای مختلف بهترین روشنایی را به ما بدهد؛ بنابراین ساختمان باید طوری طراحی شود که قابلیت استفاده از منبع نور طبیعی را داشته باشد حتی اگر از ظواهر ساختاری مشخصی فدای این امر شود. نور روز ممکن است از بالا یا از طرفین آید؛ در مورد اول نورگیرهای سقفی مناسبی می‌تواند در سقف نمایشگاه تعبیه شود و در مورد دوم در یک یا چند دیوار باید پنجره‌هایی ایجاد شود که ارتفاع و پهناى هر کدام بر اساس نیازهای موجود تغییر باشند (سبکی، ۱۳۷۴).



شکل ۱۶: روش‌های مختلف استفاده از نور طبیعی در نمایشگاه

مهمم (Chiara, Callender, 1973)

- نورپردازی از بالا

این نور، نور از بالای سر نامیده می‌شود. البته این کلمه تمامی گستردگی این نور را مشخص نمی‌کند و این نور فقط به تابش از بالای سر محدود نمی‌شود و مزایای روشنی برای طراحان موزه دارا می‌باشد. از جمله این مزایا می‌توان به موارد زیر اشاره کرد (سبکی، ۱۳۷۴):

- یک منبع نور آزاد کمتر تحت تأثیر زوایا و اتاقهای مختلف و هر مانع جانبی دیگر و سایه اندازی ساختمانهای مجاور که کمیت و کیفیت نور را تغییر می‌دهد، قرار می‌گیرد.

- تنظیم مقدار نوری که بر روی تصاویر و موضوعات می‌افتد و اطمینان از نور دهی مناسب و امکان دید عالی با حداقل انعکاس، به بهترین شرایط دلخواه می‌رسد و دیوارهای نمایشگاه در این حالت برای نصب موضوعات حفظ می‌شود و بدون اینکه احتیاج به احتیاط به حیاط داشته باشیم، بیشترین ناحیه فضای داخلی را که قابل تقسیم هم باشد را به ما می‌دهد.

- نورپردازی جانبی

این نوع از نور با تعبیه پنجره‌ها و یا روزنه‌های متوالی در دیوارها بوجود می‌آید هر دو نوع می‌توانند در قسمت قابل دید به بیرون یا در بالای دیوارها، ایجاد شوند. نوع موزه و نمایشگاه‌های آن، در انتخاب یکی از این دو نوع تعبیه مؤثر خواهد بود. پنجره‌ها چه جدا طراحی شود و چه بصورت متوالی باشند، هر دو یک عیب جدی دارند که محل نصبشان، دیوار را بلااستفاده می‌نماید؛ چون اگر ویتروینها و نقاشیها در طرف مقابل نور قرار گرفته باشند، بطور غیر قابل اجتنابی باعث انعکاس نور می‌شوند و از دید بیننده ممانعت به عمل می‌آورند (سبکی، ۱۳۷۴).



شکل ۱۷. تسهیل دید بازدیدکننده در برابر جعبه آینه و راه حل‌های گوناگون برای پرهیز از انعکاس

(مأخذ: Charles, 1970)

از مزایای عملی این نوع از نور این است که ایجاد بامهای معمولی و غیرشفاف صاف یا شیبدار را راحت می‌سازد و همچنین یک روش ساده و راحت جهت تنظیم حرارت موزه و تهویه آن، در موزه‌ای که نمی‌تواند وسایل تهویه‌گرانی را تهیه نماید، را به ما می‌دهد و این مسأله به اقتصادی بودن طرح بسیار کمک می‌کند.

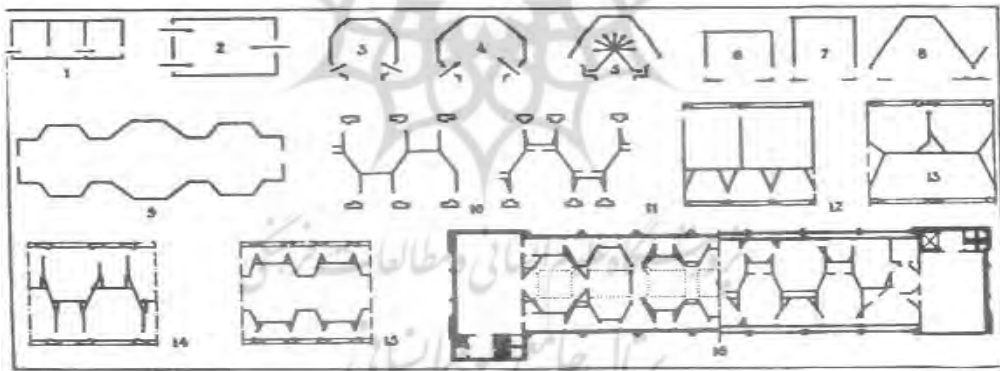
مزیت دیگر پنجره‌های ردیفی، امکان فراهم کردن دید به باغها و مناظر و حیاطهای طراحی شده اطراف است که این موضوع استراحتی برای چشمان بینندگان فراهم می‌سازد و امکان فراغت را برای ذهن بازدیدکنندگان بوجود می‌آورد.

-استفاده از فضا و تقسیمات داخلی آن

در یک موزه طرح معمار قطعاً، متأثر راههای دسترسی برای ورود به فضاهای مختلف خواهد بود. البته این امر به طور زیادی با مسأله نور رسانی در ارتباط خواهد بود. امروزه تمایلات طراحی بر خلق فضاهای صاف و بدون شکستگی می باشد که توسط جدا کننده‌های مختلف به فضاهای کوچکتر تقسیم شود که در سیستم سنتی کاملاً خلاف این نظریه عمل می شده است، یعنی سعی طراح بر این بوده است که فضا را به اتاقهای متعدد و مستقل از هم تقسیم نماید (سبکی، ۱۳۷۴).

یک موزه زمانی برای نمایش مجموعه‌های دائمی خیلی خوب عمل می کند که دارای یک سیستم متوسط با اتاقهای متوسط باشد و یا تعدادی از اتاقهای بزرگ تشکیل شده باشد که هر کدام از این اتاقها، توسط جدا کننده‌های متحرک و سبک به فضاهای متنوعی قابل تقسیم باشند. سازه ساختمان و فضاهای داخل و خارج آن بر طبق هدف مورد نظر متفاوت خواهند بود. برای مثال هر چه سقف بزرگتر باشد مشکلات بزرگتر و هزینه ساخت بیشتر می شود.

در صورتی که فضای درونی بنای موزه، حتی الامکان به تناسب کم و کیف ریز فضاهای مورد نیاز، هر بار قابل انطباق با وضعیت‌های جدید باشد و در عین حال، کلیه فضاهای اصلی آن، از قبیل ورودیها، خروجیها، فضاهای خدماتی و فنی و از همه مهمتر سیستم نورپردازی آن برای نمایش‌های مختلف کاملاً قابل استفاده باشد، موقیت آمیز و ایده آل خواهد بود. آرایش داخلی فضاهای موجود، موقیت و ویژگی گالریها هم می تواند موقت باشد، هم نسبتاً دائمی. در حالت شکل دهنده، از دیوارهای قابل جابجایی و پانل‌های مربوط به منابع نورپردازی (قاب‌های چوبی یا فلزی ظریفی که با پارچه پوشیده می شود و غیره) که محل اتصال آنها قبلاً در کف پیش بینی شده، استفاده می گردد.



شکل ۱۸. ضوابط نمایشگاه- قرارگیری درهای ورود و خروج- حرکت در نمایشگاه

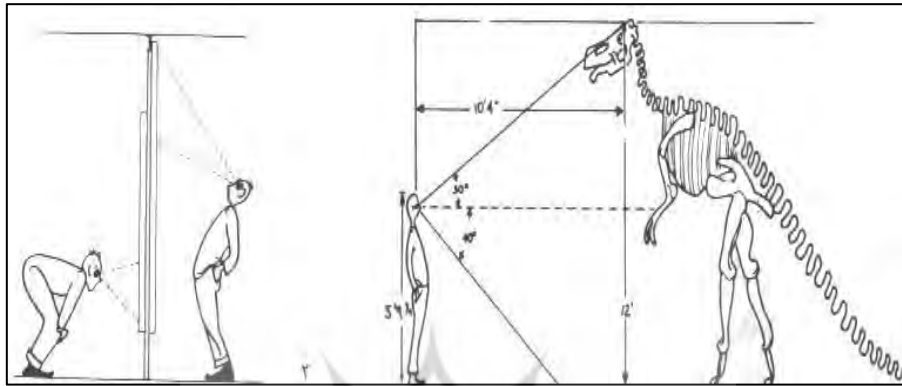
(مأخذ: Chiara, Callender, 1973)

-طراحی نمایشگاه

مردم معمولاً با حرکت چشم به خوبی اطراف را می بینند و به آسانی اشیایی را که در مخروط بیضوی دید با نقطه اوج مخروط در ارتفاع چشم می باشد را تشخیص می دهند. مطالعات نشان داده است که به طور کلی یک فرد بالغ، محوطه‌ای را که فقط بیشتر از یک فوت بالاتر از سطح چشم و سه فوت زیر آن است، را در یک فاصله دید متوسط ۲۴ تا ۲۸ اینچ مشاهده می کند. ترتیب دادن موضوعات و برجسبها در بالا یا پایین این اندازه های فوق، باعث فشار و زحمت روی ماهیچه‌های چشم می شود و تولید درد پشت، خستگی پاها و سوزش چشم‌ها و سفت شدن عضلات گردن می شود.

بعضی از موضوعات کاملاً بزرگ مانند دایناسورها و نمادهای نژادی بطور غیر قابل اجتنابی چشم را از حد دید به بالا می‌کشانند. به همین علت ملاقات کننده باید این اجازه را پیدا کند که بدون زحمت بدنی به سمت عقب برود تا بتواند موضوع را درک و مشاهده نماید.

جریان ملاقات کنندگان مانند جریان آب در یک نهر است. اگر الگوی حرکت ملاقات کنندگان، با خطوط منحنی ملایم که مزیت بیشتری دارند دنبال شود، آنها بطور جذاب‌تری با فضا آشنا می‌شوند و این یک حالت رمزگونه را در بیننده بوجود می‌آورد تا با حالتی مشتاق و جستجوگرانه بخواهد به دنبال موضوعات برود.



شکل ۱۹. ضوابط فضای نمایشگاهی

(مأخذ: Chiara, Callender, 1973)

- جزئیات امور نمایشی:

۱. نحوه نمایش

در موزه‌ها موضوعات به طرق زیر می‌توانند به نمایش گذاشته شوند:

- در وضعیت‌های نمایشی

- قرارگیری آزاد روی کف، روی پایه و یا با موارد حفاظتی

- روی دیوارها

- روی پانل‌ها

در گالری‌های هنری، تصاویر بر روی دیوار یا پانل به نمایش در می‌آیند، اما بر روی سه پایه‌ها نیز می‌توانند قرار بگیرند. راحتی دید و نور دو درجه اصلی در نمایش هستند.

۲. دید و نظاره

حد طبیعی دید بدون تکان دادن سر، یک مخروط با گشادی ۴۰ درجه را شامل می‌شود. بنابراین، یک تصویر فقط وقتی به راحتی و کاملاً نظاره می‌شود که در فاصله‌ای تقریباً دو برابر قطر خود باشد، اگر چه عموماً این موضوع قابل تأیید است که در فاصله‌ای برابر با قطر، بازدید کننده امکان دقت و لذت بردن از جزئیات تصویر را پیدا می‌کند ولی برای دقت در تمامی جزئیات آن، می‌باید سر را حرکت دهد.

۳. روشنایی

نور نباید با زاویه‌ای کمتر از ۴۵ درجه به تصاویر بتابد و منبع آن می‌باید حفاظ داشته باشد تا از درخشش زیاد آن جلوگیری شود. پنجره‌های متعارف برای جلوگیری از پیوستگی دیدارها و قرارگیری موارد نمایشی روی آنها در سایه بکار می‌رود. در مواردی که نور سقفی بکار نمی‌رود، روشنایی جانبی می‌تواند جانشین آن شود.

۴. محفظه (ویتترین) نمایشی

محفظه‌های نمایشی بطور معمول از نزدیک نظاره می‌شوند. در اینجا روشنایی معمولاً مصنوعی است ولی باید از دید مستقیم پنهان بماند. منبع نور می‌بایست به شکلی از موضوع نمایش جدا نگه داشته شود که امور تعمیرات آن به امنیت محفظه نمایشی خدشه‌ای وارد نکند. محفظه‌های نمایشی همچنین می‌بایست در برابر گرما، منبع نور و خطر آسیب دیدگی در خلال تغییرات محفوظ باشند.

۵. برجسب‌ها و صفحات توضیحی

اندازه متون و عناوین باید در ارتباط با فاصله‌اش با ناظر مطرح شود.

-المان‌های برگزاری نمایشگاه

بطور خلاصه این المان‌ها را می‌توانیم در سه دسته اصلی طبقه‌بندی نمائیم (کارادنیز^۱، ۲۰۱۷):

۱. المان‌های آگاه‌سازی: مواردی را که می‌توانیم در این گروه جای دهیم عبارتند از: راهنماها، هدفون‌ها، اتیکت‌ها، تابلوی‌های اطلاعاتی و دیواری، شرکتهای تبلیغاتی نمایشگاهی، تبلیغات سینمایی، پرچم‌های کوچک تبلیغاتی، بروشورهای دستی، نوارهای کاست، CD, DVD، صفحات وب و اینترنت، اطلاع‌رسانی نوشتاری و تصویری

۲. المان‌های فیزیکی: مواردی را که در این دسته می‌توان جای داد عبارتند از: هماهنگی مکانی با اثری که به نمایش گذاشته میشود، تطابق اثر و مکان با انتظارات بازدیدکننده، بزرگی مکان نمایشگاه، بلندی سقف نمایشگاه، نحوه چینش ویتترین‌های نمایشگاه، سیستم‌های صوتی نمایشگاه، شیوه جاگذاری و آرایش اشیای به نمایش گذاشته شده، ارتفاع چینش اشیاء، رنگ دیوارها و فون‌های مورد استفاده در زیر اشیاء و...

۳. المان‌های فنی: در این گروه مواردی نظیر: شیوه محافظت از اشیاء، وسایل و ابزار اطفاء حریق، شیوه محافظت از دزدی و خطرات آفت‌های طبیعی نظیر سیل، زلزله و... عوامل محیط زیستی اشیاء نظیر: میزان رطوبت، گرما، نور و میزان حرارت، گرد و خاک و... را می‌توان در نظر گرفت.

-امنیت و حفاظت فضا‌های نمایشگاهی

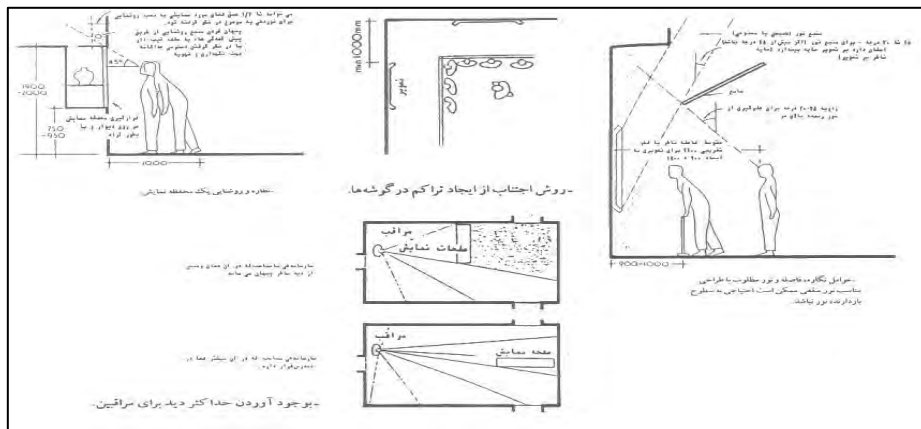
۱. روش‌های حفاظت

موزه‌ها موضوعات با ارزشی را در خود جای داده‌اند. بعضی از آنها اشیایی دارند که قیمتی نمی‌توان بر آنها گذاشت و می‌باید از بهترین شرایط امنیتی برخوردار باشند. حتی موزه‌هایی که اشیاء معمولی را نگه می‌دارند نیز در هر صورت باید مجهز به یک سیستم امنیتی باشند. در گذشته برای این منظور، به نگهبانان و مراقبین تکیه می‌شد. در این شرایط شاید طراحی گالریها از نظر پوشش بصری از سوی مراقبین اهمیت داشته باشد.

۱- جلوگیری از جابجایی موضوع از طریق قرار دادن آن در یک محفظه امنیتی و یا اتصال آن به یک سازه ثابت و غیر متحرک بعد از آن.

¹ Karadeniz

- ۲- کنترل و جابجایی صحیح از طریق اعلام‌کننده‌های سمعی و بصری و یا نظاره کردن.
 ۳- جلوگیری از انتقال موضوع به خارج بنا.



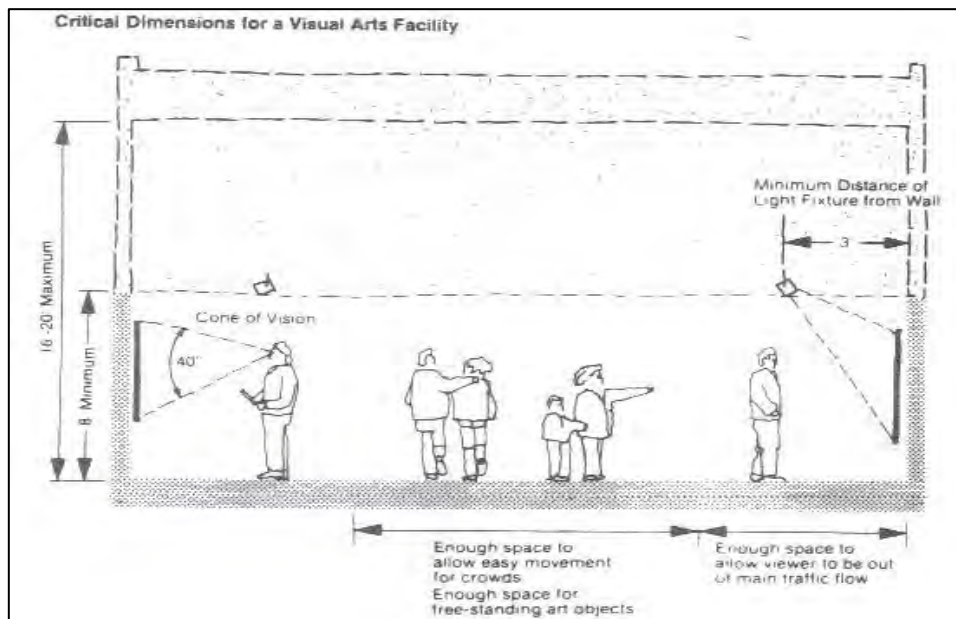
شکل ۱۹. ضوابط فضاهای نمایشگاهی

(مأخذ: Chiara, Callender, 1973)

۲. تخریب

در بعضی موارد، هدف دستبرد نیست «گلدان برتلند» و تابلوی «تماشای شب» اثر رامبراند دو نمونه از قربانیان این تخریب هستند. در مواجهه با این موارد، تنها راه مؤثر قرار دادن موضوع در پشت شیشه، مواد نشکن و پلی کربنات است. البته این کار از لذت اکثریت بازدیدکنندگان بی‌تقصیر می‌کاهد. در فضای نمایشی، برای جلوگیری از کارگذاری بمب‌های بسته‌ای، هیچ نوع برآمدگی، کنج و شکافی نباید وجود داشته باشد. بطور کلی سالن‌های نمایش باید دارای مشخصات زیر باشند:

- ۱- همه اشیاء هنری و تابلوها باید به راحتی قابل دید باشند تا برای بازدیدکنندگان راحت بوده و از طرف دیگر از گم شدن یا دزدیده شدن آنها جلوگیری به عمل آید.
- ۲- رطوبت هوای داخل، تابش آفتاب، مسائل ایمنی از نظر آتش‌سوزی، گرد و خاک و غیره کنترل شده باشد.
- ۳- نمایش عرضه‌های هنری باید در بهترین وضعیت باشد و این بوسیله تقسیم فضاهای نمایشگاه توسط دیوارهای جدا کننده دائمی یا متغیر و استفاده از مواد و مصالح متناسب در دیوارها، کف و سقف میسر می‌باشد و همچنین گالریها باید به گونه‌ای کنار یکدیگر قرار گیرد که باعث از بین رفتن فضای آن نگردد.
- ۴- مسیر حرکت در نمایشگاه، می‌باید به طوری انتخاب شود که بازدیدکنندگان در حین تماشای عرضه‌های هنری با راحتی و بدون اینکه قسمتی از نمایشگاه از نظرشان بی‌افتد در آن حرکت کنند و خارج شوند.
- ۵- زاویه دید انسانی ۵۴ درجه می‌باشد (۲۷ درجه بالای خط چشم به سمت بالا)، لذا اگر فاصله دید از تصویر خوب روشن شده ۱۰ متر باشد، ارتفاع آویزان کردن آن از ۴/۹۰ متر بالای خط دید تا ۷۰ سانتی‌متر زیر خط دید تغییر می‌کند. فقط تصویرهای بسیار بزرگ را تا کمرش یا بالاتر از حداکثر ۴/۹۰ متر می‌توان آویزان کرد. تصویرهای کوچک را بهتر است در خط افق دید، نصب نمود.
- ۶- مساحت لازم برای هر تصویر حدود ۵-۳ متر مربع روی سطح دیوار و مساحت لازم برای هر شیء هنری ۱۰-۶ متر مربع روی کف است.



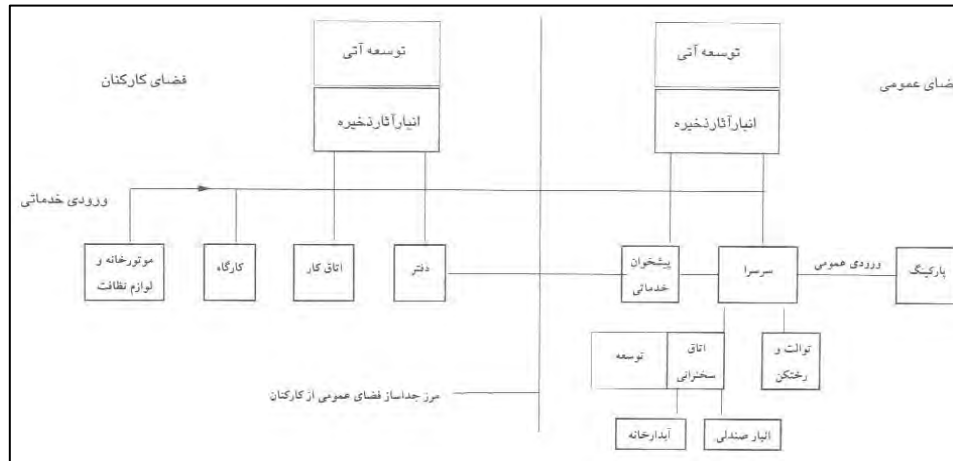
شکل ۲۰. ضوابط فضاهای نمایشگاهی - ابعادی که در یک مرکز هنرهای بصری باید رعایت شود.

(مأخذ: Chiara, Callender, 1973)

- طبقه‌بندی فضاهای مورد نیاز موزه

مقصود و هدف موزه پیشنهاد شده باید به روشنی ناحیه جغرافیایی آن باشد و وسعت نمایش و خدمات دیگرش باید مشخص باشد.

در هر موزه باید تنوع کافی از نظر فضایی وجود داشته باشد که هر عملکرد اجازه دهد که بطور جداگانه مورد استفاده قرار گیرد. یک موزه بدلیل اهداف زیادی که مجبور به دستیابی آنها است، باید در یک زمان فعالیت‌های مشخصی را در یک محوطه منفرد همانطور که مد نظر است، ترکیب نماید. بدون جدا کردن عملکردها، نگهداری و موزه‌داری و مدیریت داخلی آن، غیر ممکن است که به خوبی انجام شود. رابطه بین عملکردها و تسهیلات فیزیکی بطور خلاصه در نقشه‌های صفحه بعد، مشخص شده است (برقعی، ۱۳۵۶). دسته‌بندی فضاهای مورد نیاز موزه بطور کلی عبارت است از: فضاهای نمایشگاهی، فضاهای خدماتی و رفاهی، فضاهای خدمات پشتیبان، فضاهای اداری، فضاهای ارتباطی و سرویسها، مخازن نگهداری، فضاهای خارجی



شکل ۲۱. سازمان فضایی در موزه

(مأخذ: Chiara, Callender, 1973)

ضوابط طراحی فضای ورودی و گردش موزه

داشتن یک ورودی اصلی برای اطمینان از ورود و خروج ایمن بازدیدکنندگان در موزه‌ها ایده آل است و ورودی دیگری جلوی کارکنان به نظر می‌رسد.

برای کنترل دمای هوای داخلی، رطوبت و نور موزه باید یک سالن در ورودی وجود داشته باشد. ورودی و لابی موزه همیشه عنصر گویای موزه است. استفاده از نور طبیعی برای رسیدن به این هدف توصیه می‌شود (هانی زاد، ۱۳۹۰).

مناطق هستند که بخش‌های نمایشگاهی را با عملکردهای مختلف در ساختار موزه به هم متصل می‌کنند و از ترکیباتی مانند پله‌ها، آسانسورها یا بخش‌های اتصالی تشکیل می‌شوند که در آن جابجایی بصورت افقی و یا عمودی را امکان‌پذیر می‌سازند (متیو، لاوسن^۲، ۱۹۹۱). حتی اگر مدت زمان نمایشگاه بسیار کوتاه هم باشد، باید میانگین روشنایی خوبی به صورت افقی یا عمودی وجود داشته باشد و تمام قوانین کلی نور باید رعایت شود (اوناران^۳، ۱۹۹۹).

همانطور که قبلاً نیز اشاره گردیده بود در موزه‌های امروزی از نور روز در قسمت ورودی و گردش استفاده می‌شود. نور روز با ایجاد درک بهتری از جزئیات موجود در فضا، درک فضا را غنی می‌کند. ترجیح دادن نور طبیعی از نظر پایداری در معماری از نظر کاهش هزینه‌های انرژی مهم است. این فضاها را عموماً می‌توان به عنوان مناطق نمایش بصری توصیف کرد که در آن تصاویر با نور شفاف تر می‌شوند. منطقه بندی از نور روز به عنوان پارامتری مهم در طراحی این فضاها به حساب می‌آید (شنر، کوکل^۴، ۲۰۰۷).

ضوابط طراحی برای قسمت‌های دیگر موزه

¹ nnn dddd

² Matthews and Lawsen

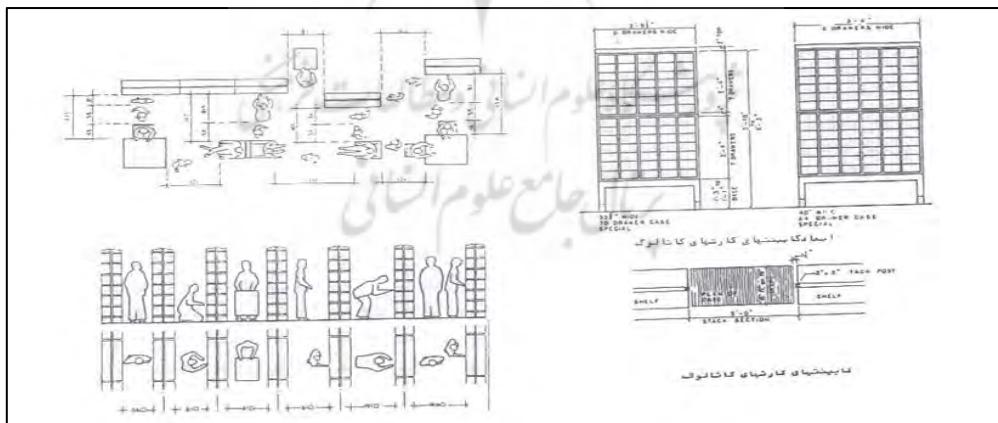
³ Onaran

⁴ nnnrr Köknel

فضاهای کمکی هستند که در آن کارکردهای مختلف دیگری انجام میشود. اینها فضاهای خدماتی، انبارها، قهوه‌خانه‌ها، واحدهای مدیریتی، کتابخانه، سالن سینما، سالن کنفرانس، باغ و... نام دارند. طراحی و نورپردازی این فضاها به استثنای موارد خاص باید بر اساس ضوابط کلی نورپردازی فضاها باشد. نورپردازی و طراحی قسمت اتاق کنفرانس بایستی طبق اصول طراحی و نورپردازی اتاق کنفرانس و قسمت کتابخانه نیز بایستی طبق اصول استاندارد کتابخانه‌ها باشد.

محوطه ورودی و باغ‌ها معمولاً فضاهای بزرگ و روشنی هستند که بازدیدکنندگان را به داخل دعوت می‌کنند. اما در برخی موارد می‌توان نمایشگاه‌هایی در این مناطق ایجاد کرد. بخش انبار و آزمایشگاه‌های مطالعاتی نیز محل نگهداری، نگهداری آثار هنری و انجام مطالعات و بررسی‌های علمی است. معماری و سیستم روشنایی این مناطق نیز باید با توجه به حساسیت‌های نوری آثار و اطمینان از ایمنی آنها طراحی شود، اما میزان روشنایی که می‌تواند عملکردهای انجام‌شده در این فضاها را در آن حفظ نماید را نباید نادیده گرفت (اردمیر^۱، ۲۰۱۴).

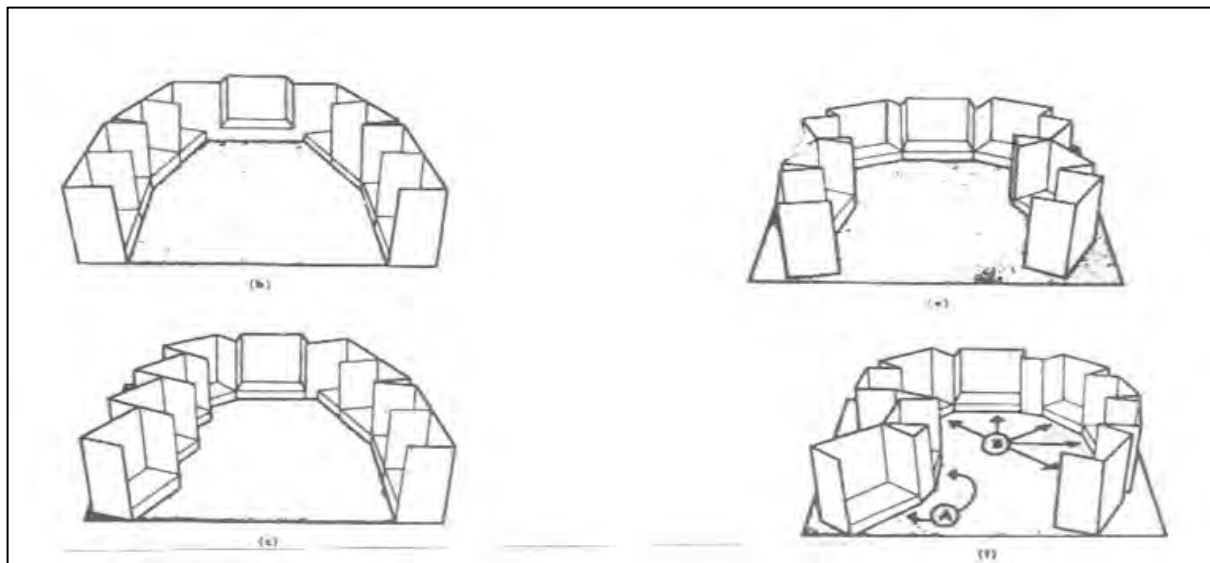
انبارها و آزمایشگاه‌های حفاظتی مناطقی هستند که در آن آثار هنری یا علمی نگهداری می‌شوند و تجزیه و تحلیل‌های علمی انجام می‌شود. نگهداری آثار در ساختمان موزه بسیار مهم است و بحث حفظ آثار بسیار حساس است. لذا کار میزان روشنایی لازم و نور مستقیم ممکن است بعضاً به آثار آسیب برساند. به همین دلیل، ایجاد یک سیستم روشنایی مناسب در این مناطق ضروری خواهد بود. (IESNA, 1996). با سیستم نورپردازی و سنسورهای قابل انعطاف و کم نور، می‌توان از ورود نور به کار در مواقعی که نیازی به آن نیست جلوگیری کرد و در نتیجه از آثار مصنوع در برابر اثرات مضر نور محافظت نمود. صرفه‌جویی در انرژی در زمانی که واحدهایی نظیر کتابخانه، سینما، بخش سوغات اجباری نیستند، اما در قسمت‌های مختلف مجموعه موزه قرار دارند میتواند تنوع کاربری را فراهم نماید. مکان‌هایی هستند که برای بازدیدکنندگان جذاب بوده و در عین حال، مراکز فرهنگی می‌باشند که به موزه‌ها اضافه میشوند و شهر را به محلی برای اجتماع و ترویج کارهای فرهنگی تبدیل می‌کنند.



شکل ۲۲. استاندارد کتابخانه (حداقل اندازه‌ها برای انواع فعالیتها در کتابخانه

(مأخذ: Chiara, Callender, 1973)

¹ Erdemir



شکل ۲۳. روش های مختلف قرارگیری گالری‌ها

(مأخذ: Chiara, Callender, 1973)

نتیجه گیری و دستاورد علمی پژوهش

ساختمان‌های موزه مکان‌هایی هستند که در آن آثار هنری و علمی به نمایش گذاشته می‌شود و تعامل بین نسل‌ها و فرهنگ‌ها تضمین می‌شود. امروزه موزه‌ها به عنوان یک مرکز فرهنگی به بخشی از زندگی اجتماعی تبدیل شده‌اند و به صدها بازدیدکننده خدمات رسانی می‌کنند. موزه‌ها به عنوان پلی بین گذشته و آینده، میراث خود را با نسل بعدی به اشتراک می‌گذارند. کارکرد موزه نه تنها حفظ میراثی است که در خود دارد، بلکه انتقال این میراث به نسل‌های آینده، و با حفظ محیط زیست آن است.

وظیفه اصلی موزه نگهداری و نمایش آثار است. برای رسیدن به این هدف هزینه، انرژی و زمان زیادی مصرف می‌شود. معیارهای مهمی در طراحی موزه‌ها و نمایشگاه‌های برگزار شده وجود دارند که موفقیت کارکردی آنان را تضمین می‌نماید. در طراحی فضاهای نمایشگاهی و موزه‌ها سه المان اصلی فیزیکی، آگاه‌سازی و فنی دخیل هستند که هر یک از آنها نیز به مولفه‌های دیگری تقسیم می‌شوند. این معیارها نقش بسیار مهمی در تامین کیفیت فضای داخلی و نهایتاً دسترسی به اهداف اصلی نمایشگاه‌ها و موزه‌ها دارند.

برای جذب بازدیدکنندگان به موزه، مولفه‌ها و عناصر زیادی وجود دارد که در طراحی فضا موثر بوده و شکل‌گیری فضا را فراهم می‌کند. گردآوری طرح‌های گرافیک نمایشگاهی، نورپردازی، ویتترین، متریا، دیوارها و پانل‌ها، کفپوش‌ها، کاشی‌های سقف، رنگ‌ها و وسایل کامپیوتری نقش فعالی در درک بهتر موضوع موزه و نمایشگاه دارند. هر عنصر در طراحی میتواند که شخصیت فضای موزه و نمایشگاه را تشکیل دهد و در تحریک حواس مخاطبین مهم است، و لذا بایستی بطور هماهنگ با یکدیگر و در چارچوب معینی طراحی شوند.

وقتی از طراحی نمایشگاه در موزه‌ها صحبت می‌شود، بدون شک ارتباط آن با طراحی خدمات آشکار میشود که هویت آن با عناصر نظیر طراحی چاپی، طراحی وب، طراحی بصری متحرک و طراحی اطلاعات ارتباط نزدیک دارد. با اقتباس از درک مدرن موزه‌ای، مشاهده می‌شود که فضاهای نمایشگاهی در موزه‌ها به مکان‌های جدیدی

تبدیل می شوند که مستلزم طراحی فضایی است که با ایجاد لذت بیشتر، ماندگاری یادگیری را افزایش، توجه را به خود جلب و کنجکاوی بیشتر را برانگیزد.

منابع

- اکبریان، پریسا. (۱۳۹۳). بررسی سیستم های راهیابی و گرافیک محیطی در موزه لوور فرانسه، هنر مدرن نیویورک و موزه بریتانیای لندن. پایان نامه کارشناسی ارشد. دانشکده هنرهای تجسمی، دانشگاه هنر.
- اربابی سبزواری، آزاده. (۱۳۹۹). بررسی عوامل موثر بر توسعه صنعت گردشگری شهری (مطالعه موردی منطقه یک تهران). مجله علمی پژوهشی جغرافیا و برنامه ریزی منطقه ای. سال ۱۰، شماره ۴، پائیز، صص ۱۳۵-۱۱۹.
- الیاده، میرچاد، (۱۳۷۶). رساله در تاریخ ادیان، مترجم جلال ستاری، انتشارات سروش، چاپ دوم، تهران.
- برقعی، منصور. (۱۳۵۶). سازمان عمران و نوسازی شهر تهران، معماری سنتی ایران، مجله هنر و معماری، اسفند.
- پهلوان، فهیمه. (۱۳۹۳). مقایسه، تطبیق و طراحی گرافیک محیطی برای سه موزه ایران باستان، هنرهای معاصر تهران، رضا عباسی. پایان نامه کارشناسی ارشد. دانشکده هنرهای تجسمی، دانشگاه هنر.
- خسروی، فاطمه؛ الیاسی، فاطمه؛ کریمی، علیرضا (۱۳۹۴). طراحی موزه با استفاده از اصول معماری حسی. دومین کنفرانس بین المللی پژوهش در علوم و تکنولوژی. ترکیه- استانبول. ۲۴ اسفند ماه.
- سبکی، سهیلا، (۱۳۷۴). زینت زمین، مجله آبادی، سال پنجم، شماره نوزدهم، زمستان.
- صیاد، امیرحسین (۱۴۰۰). شناسایی و تحلیل عوامل موثر بر در شکل گیری حس مکانی در فضاهای عمومی شهری. مجله علمی پژوهشی جغرافیا و برنامه ریزی منطقه ای. سال ۱۱، شماره ۲، بهار، صص ۴۴۳-۴۲۷.
- میرزایی، محمد. (۱۳۹۱). طراحی داخلی موزه دفاع مقدس. پایان نامه کارشناسی ارشد. دانشکده معماری و شهرسازی، دانشگاه هنر.
- نیک فطرت کرد محله، مرتضی؛ ذبیحی، حسین؛ شاهچراغی، آزاده. (۱۳۹۸). روایت مکان در آثار معماران معاصر از منظر ادبیات تطبیقی فلسفه و معماری با رویکرد پدیدار شناسی (نمونه موردی موزه هنرهای معاصر تهران). مجله علمی پژوهشی جغرافیا و برنامه ریزی منطقه ای. سال ۱۰، شماره ۱، پائیز، صص ۸۳۴-۸۱۳.

Altamira Cave, (2013): <https://whc.unesco.org/en/list/310/> [Access Date: 01.05.2022]

Art A (8888) oorrce ff bbbliiii ty i uu eemm Privtt sss mmññ' aa y 11-27, 26th Museums Week, 1st Symposium on Museology in Turkey from the Past to the Future, VEKAM, <http://www.aliartun.com/content/detail/20>

Atagök, T. (2013). Quests in Museology. National Palaces: Journal of Art-History-Architecture, 11: 11-17.

AtggkkTffttttt ttt (((99))) RR&Rii kkgggsss oolggYYIMzTEnnniaal University Press, Istanbul.

Aybar, U.. (2007). Evaluation of Natural Lighting Alternatives and a System Proposal in the Arasta Department of the Anatolian Civilizations Museum, PhD Thesis, Institute of Science, Gazi University, Ankara.

Bkkırkr G (1992). Examining the Concept of Museum Architecture and Museology in the Context of Contemporary Culture and Architecture, Mimar Sinan Fine Arts University, Istanbul.

Çllikk Crr... (8888) Devll iii gg bbbbbtti Dssing Comrrr igg sss mmmYildiz Juurnl of Art and Design. Volume: 3, Issue: 1, 2016, pp 26-42

Capitol Hill, (2022), [Access Date: 25.4.2022]. https://en.wikipedia.org/wiki/Capitol_Hill

Charles G. Ramsey,(1970). Architectural Graphic Standard John Wiley & Sons,

Chiara, J.D and Callender, J.H. (1975). Time-saver Standards for Building Types. New York, McGraw-Hill.

Crystal Palace, (2022), [Access Date: 28.4.2022]. https://en.wikipedia.org/wiki/Crystal_Palace,

Deniz, M. (2008). An Analysis on the Relationship between Current Display Techniques and Architectural Design in Museum Exhibition Spaces, Master's Thesis, Institute of Science and Technology University.

Dernie, David. (2006). Exhibition Design, 1st Edition, London: Laurence King Publishing, p.6.

Dğg ()))))) HH HAART OF ANCINNT CCIENC Alxxrrrr i.. http://www.circassiancenter.com/cc-turkiye/CC-Bilim/010_iskenderiye.htm, [Access Date: 01.05.2022].

Erdemir, G.. (2014). Evaluation of Illumination Principles in Museums and Exhibition Spaces through Sample Applications, Master's Thesis, Institute of Science, Istanbul Technical University, Istanbul.

Erkan, G. (2021). Spaces of Time, Museums. MMKD. [Access Date: 01.05.2022]: <http://www.mmkd.org.tr/zamanin-mekanlari-muzeler>

Fotocommunity, (2014), [Access Date: 01.05.2022]: <http://www.fotocommunity.de/pc/pc/display/17976149>,

Gerçek, Ferruh. (1999). Turkish museology. Ministry of Culture Publications, Publication No. 2327, 1st Edition, Ankara.

Guggenheim Museum Bilbao, (2014). [Access Date: 01.05.2022]: https://tr.wikipedia.org/wiki/Guggenheim_M%C3%BCzesi

Hooper-Greenhill, Eilean. (1999), Museum and Gallery Education. trans. Meltem Orge Evren, Emine Gul Kapci. Ankara University, Child Culture Research and Application Center Publications, No:4, Ankara.

ICOM (2010). Key concepts of Museology. (Ed: A. Desvallées and F. Mairesse) Published by Armand Colin. http://icom.museum/fileadmin/user_upload/pdf/Key_Concepts_of_Museology/Museologie_Anglais_BD.pdf.

Illumi (99))) , uu eemm Art Gallery Lighting: A recommended Practice, IESNA, 120 Wall Street, New York, 5-10 s.

Karabiyik A ()))))) Msslll ggy i Turkyi t cc ff Cnntmmrr rry Artssss oolgy A kkkk at His Movements, Institute of Social Sciences, Atatürk University, Erzurum.

Karadeniz, C. (2017). Exhibition in the museum. Research report. Ankara.

Kelşş, V. (3333) "ëëëë rn sss oolgy Trrk i sss ell ggy Attrrk Uii vrr iity, iyorgi.atauni.edu.tr.

la petite flâneur, (2022), [Access Date: 22.04.2022]: <http://www.lapetiteflaneur.blogspot.com.tr/2013/10/federalreserve-bank-york-sawyer-1922.html>.

Locker, Pam. (2013). Stand Design and Exhibition, Sezen Haskatar (trans.), Literature Publications, p.7.

Matthews, G. M. ve Lawsen F. (1991), Museums And Art Galleries, Oxford: Butterworth Architecture.

Moayed, Maryam. (2011). Sustainable Design Criteria for Using Daylight in Interior Design, Master Thesis, Institute of Social Sciences, Hacettepe University, Ankara.

tttt eer J. .. v Olivrrss, J (6666) sss uum ff sss t Gnnrrati St aa rti"" rr sss, Londra.

Museum of Modern Art, (2022), [Access Date: 22.04.2022]: https://www.tr.wikipedia.org/wiki/Museum_of_Modern_Art,

Okan, B. (2018). Approaches in Contemporary Museum Approach and The Elements Affecting The Formation Of Museum. Duzce University Faculty of Art, Design and Architecture Publication. Tykhe Journal of Art and Design. Volume 03, Issue 04, pp: 215-242.

Orrr Bilg yyyl (99))) . Arrangement of Exhibition Spaces in Plastic Arts Museums Depending on Visual Perception Factor, Master Thesis, Institute of Social Sciences, Hacettepe University, Ankara.

Orsay Museum, (2022), [Access Date: 22.04.2022]:
https://en.wikipedia.org/wiki/Museum_of_Orsay

Öztekin, Onur Aziz. (2014). The Concept of Museum and Investigation of the Interior Spaces of Museum Buildings with Examples from Istanbul, Master Thesis, Science, Haliç University, Istanbul.

Rodop, Gözde. (2014). The Effects of Lighting on Spatial Perception in Modern Museums, Master Thesis, Institute of Science, Maltepe University, Istanbul.

Yerrr Kkklll A (7777) gggt igg Criteri i sss emm t xxmnppl ff the Istanbul Naval Museum. In 4.National Lighting Symposium, Izmir.

Warren, Jefferson.T.(1972). Exhibit Methods, 1st Edition, New York: Sterling Publishing Company, s.4.

Wilson, A., Zeithaml, V., Bitner, M. J., & Gremler, D. (2016). Services marketing: Integrating customer focus across the firm.

Yıldız ())))))aaag a Aiii ccc Hilll Itt rrrrr Arrgggmnttt i rrr fir mccc Bii lii ggs, Master Thesis, Institute of Social Sciences, Hacettepe University, Ankara.

Zenetou, A. Jane R. G.. (1996), Museum: A Place to Work. Routledge Press,London ve New York.

