

## ارائه یک سیستم خبره فازی برای تشخیص نوع بیماری صرع با استفاده از منطق وضعیت و مدل ACH در ایجاد پایگاه دانش

علی عموجی<sup>۱</sup>، عبدالحمید فطانت<sup>۲</sup>

**چکیده:** امروزه از سیستم‌های خبره به‌عنوان یکی از سودمندترین و پرکاربردترین سیستم‌های تصمیم‌یار استفاده می‌شود. این سیستم‌ها با تکیه بر دانش متخصصان یک حوزه، تجربه‌های گرانبهای آنها را با سرعت و دقت موجود در کامپیوتر ترکیب کرده و موجب ارتقای کیفیت قضاوت می‌شوند. یکی از گسترده‌ترین حوزه‌های کاربرد این سیستم‌ها تشخیص پزشکی است. متفاوت از آنچه در بیشتر تحقیقات گذشته در توسعه سیستم‌های خبره به‌کار گرفته شده، در پژوهش حاضر استفاده از منطق وضعیت در فرایند اکتساب دانش و رویکرد فازی در معماری موتور استنتاج سیستم خبره پیشنهاد می‌شود. تشخیص نوع بیماری صرع همواره یکی از بحث‌انگیزترین چالش‌ها میان پزشکان نورولوژیست بوده و تمایز دقیق بین انواع این بیماری با توجه به علائم نزدیک به هم آنها، محل اختلاف بین پزشکان این حوزه است که این سیستم خبره موفق به حل این مسئله با درجه صحت ۸۳ درصد می‌شود. از ویژگی‌های بارز این پژوهش، ایجاد پایگاه دانش جامع و کامل با رویکرد تحلیل فرضیه‌های رقیب (ACH) برای تمایز بین گونه‌های چهارده‌گانه بیماری صرع است. تحقیقات انجام‌شده در این پروژه می‌تواند برای تشخیص سایر بیماری‌هایی که علائم نزدیک به هم دارند، شبیه‌سازی و استفاده شود. همچنین این سیستم می‌تواند در موقعیت‌هایی که دستیابی به پزشکان متخصص مغز و اعصاب ممکن نیست، بسیار مفید واقع شود.

**واژه‌های کلیدی:** استنتاج فازی، پایگاه دانش، تشخیص بیماری، سیستم خبره، منطق وضعیت.

۱. دکتری مهندسی کامپیوتر (گرایش تجزیه و تحلیل سیستم‌ها)، دانشکده مهندسی فناوری اطلاعات، دانشگاه پیام

نور، تهران، ایران

۲. استادیار دانشکده مهندسی برق و کامپیوتر، دانشگاه آزاد اسلامی واحد ماهشهر، ماهشهر، ایران

تاریخ دریافت مقاله: ۱۳۹۵/۱۰/۲۹

تاریخ پذیرش نهایی مقاله: ۱۳۹۶/۰۳/۰۲

نویسنده مسئول مقاله: علی عموجی

E-mail: dr.ali.amooji@gmail.com

## مقدمه

بی‌شک یکی از مهم‌ترین سیستم‌های رایانه‌ای از ابتدای به‌کارگیری کامپیوتر، سیستم‌های خبره بوده که تلاشی برای جایگزینی کامپیوتر به‌جای انسان در حل مسائل مبتنی بر خبرگی است. این نوع سیستم‌ها از ابتدای شکل‌گیری با مسائل عمده‌ای از جمله روش حل مسئله (وظیفه)<sup>۱</sup>، کشف و تفسیر رخدادها، روش‌های بازنمایی دانش (استخراج دانش) خبرگی و به‌کارگیری منطق‌های مناسب در پردازش دانش‌های استخراج شده، مواجه شدند و دو دوره اصلی را پشت سر گذاشته‌اند که می‌توان از آن به‌عنوان سیستم‌های خبره نسل اول و سیستم‌های خبره نسل دوم نام برد. پیشرفت‌های به‌دست آمده در این دو نسل که به‌طور عمده به اواخر دهه ۸۰ و اوایل دهه ۹۰ بازمی‌گردد، ناظر به نوع معماری نرم‌افزاری آن است. با وجود پیشرفت‌هایی که در معماری، طراحی و پیاده‌سازی سیستم‌های خبره حاصل شده، این نوع سیستم‌ها هنوز با مشکلات زیادی مواجه‌اند که دلیل اصلی آن، ارتباط پویای آنها با عوامل انسانی است. تشخیص خبرگی به‌دلیل مشکلاتی که در ارتباط با افراد خبره وجود دارد (همانند پاسخ‌های مختلف خبرگان به یک مسئله واحد)، یا اکتساب و استخراج دانش به‌دلیل وجود فضای پیچیده، نامعین و همراه با فشار و استرس، که کاربران انسانی این سیستم‌ها با آن مواجه‌اند، از جمله این چالش‌هاست که بازنمایی و اکتساب رخداد‌های مختلف حسی — ذهنی<sup>۲</sup> و همچنین استفاده از منطق‌های پردازشی غیرمتعارف را ضروری می‌کند.

سیستم‌های خبره پزشکی علاوه بر مشکلات بالا دارای معضلات عدیده دیگری نیز هستند که می‌توان به نمونه‌هایی نظیر عدم تخصیص زمان کافی از طرف پزشکان در انجام تحقیقات و به‌روزرسانی اطلاعات، گستردگی نامحدود علوم پزشکی و بالا بودن میزان مرگ‌ومیر ناشی از خطا در تشخیص طبی اشاره کرد. در این رابطه، گزارش منتشرشده از طرف انجمن طبی آمریکا با عنوان «انسان جایز الخطاست» قابل تأمل است. مطابق این گزارش، در ایالات متحده آمریکا سالانه ۱۵۰۰۰ نفر بر اثر تصادفات جاده‌ای و ۴۲۰۰۰ نفر بر اثر ابتلا به سرطان پستان جان خود را از دست می‌دهند. این در حالی است که سالانه ۹۸۰۰۰ نفر بر اثر تشخیص اشتباه پزشکان و خطاهای پزشکی می‌میرند (خیادونگ، هائو، فنگ و مک، ۲۰۰۵). همچنین نتایج منتشرشده از تحقیقی در انگلستان نشان می‌دهد که هر پزشکی هنگام معاینه و معالجه سه بیمار با دو پرسش مواجه می‌شود که جواب آنها را نمی‌داند. همچنین هنگام بستری شدن بیمار، پزشک با پنج پرسش مواجه می‌شود که جواب آنها را نمی‌داند و برای یافتن پاسخ این پرسش‌ها فقط ۴۵ دقیقه

1. Task

2. Commonsense

زمان دارد، بنابراین در هر هفته ۳۰۰ پرسش بی‌جواب برای یک پزشک به وجود خواهد آمد (مانوئلا، تاواریس و سیمونز، ۲۰۰۸).

از دیدگاه دیگر می‌توان گفت هر پزشک بر اساس تفکرها و تجربه‌های شخصی خود به تجویز دارو، پیشنهاد آزمایش‌های پزشکی یا پیشنهاد بستری شدن اقدام می‌کند و تجمیع این تجربه‌ها و مهارت‌ها در یک بانک اطلاعاتی و ایجاد امکان جست‌وجوی سریع در یک پایگاه دانش و در نتیجه توسعه یک سیستم خبره هوشمند تشخیصی در این حوزه، ضروری به نظر می‌رسد. نوآوری و خلاقیت در معماری می‌تواند موجب دانش‌افزایی و تنوع در توسعه این‌گونه سیستم‌ها شود. در این مقاله تلاش کرده‌ایم برای توسعه سیستم خبره تشخیص نوع بیماری صرع، از منطق وضعیتی و روش‌شناختی ACH استفاده کنیم که از این جنبه نوآور و جدید است. استفاده از ACH معضلات مربوط به عوامل انسانی را هم در ارتباط با فرد خبره و هم در ارتباط با کاربران، مد نظر قرار داده و برای رفع آنها راه‌حل ارائه می‌کند (هیوئرو ریچارد، ۱۹۹۹). قضاوت در خصوص رخدادهای نامعین و استنتاج در شرایط توأم با فشار و استرس، انگیزه اصلی استفاده از روش وضعیتی ACH در ایجاد پایگاه دانش این سیستم خبره است.

### پیشینه نظری پژوهش

تا امروز رویکردهای به‌کاررفته در معماری سیستم‌های خبره در فواصل زمانی زیادی دچار تحول شده‌اند. از ابتدای توسعه سیستم‌های خبره تا ابتدای دهه ۱۹۹۰، سیستم‌های خبره موسوم به نسل اول توسعه یافتند که همه وظایف مورد نیاز فقط در یک مؤلفه تجمیع شده و در نتیجه الگوی معماری یکدستی<sup>۱</sup> ارائه شده است. نتیجه طبیعی این نوع معماری فقدان صفات کیفی گوناگون همانند آزمون‌پذیری، انعطاف‌پذیری، دسترس‌پذیری و به‌ویژه قابلیت استفاده مجدد بوده که محصول نهایی را یک بار مصرف می‌کند و بخش‌های سیستم به‌دلیل تنیدگی در عمل برای تجربه‌های بعدی غیرقابل استفاده می‌شدند. رویکردهای به‌کاررفته در سیستم‌های خبره گذشته در جدول ۱ نشان داده می‌شود که همگی از تئوری برای تشخیص مسئله و استخراج دانش (شواهد) استفاده می‌کنند (بیوک، سیسمان، آک یل‌دیز و آلیپارسان، ۲۰۰۷؛ رچی، ۱۹۹۵؛ کلیر، ۲۰۰۶؛ جان، ۲۰۰۶؛ فردریک، ۲۰۰۵).

جدول ۱. رویکردهای پیشین در توسعه سیستم‌های خبره تشخیصی

عنوان رویکرد یا پروژه	پدیده‌آورنده رویکرد	دوره استفاده	مشخصه رویکرد	ضعف رویکرد	رویکرد پوشش‌دهنده ضعف‌ها
پروژه Dendral	فیگن بام	۱۹۶۰-۱۹۵۵	در یک حوزه مشخص همانند یک متخصص تصمیم بگیرد.	کاربرد آن در حوزه بسیار محدودی از دانش بود.	ایجاد پایگاه دانش وسیع و فراگیر توسط سیستم خبره META-DENDRAL
منطق انتخاب فرضیه‌های رقیب	بلیچ و همکاران	۱۹۶۰	شواهد بیماری تحت یک الگوریتم واحد تعیین می‌شود.	تناقض در نرمال‌سازی شواهد	انجام نرمال‌سازی عمیق‌تر
سیستم خبره مبتنی بر قانون بیزین	وامر و همکاران	۱۹۶۱	توسعه سیستم با استفاده از قوانین احتمال	تناقض در پاسخگویی صحیح سیستم با نتایج فلسفی	ترکیب خواص ژنتیک با قوانین احتمال
رویکرد استفاده از الگوریتم ژنتیک	گومی	۱۹۶۸	سیستم در زمانی که بیمار دارای چند نوع بیماری بود تشخیص چند بیماری را به‌طور همزمان انجام می‌داد.	به‌دلیل وجود چندین مسیر راه‌حل برای رسیدن به پاسخ احتمال وقوع اشتباه وجود دارد.	استفاده از الگوریتم‌هایی با پیچیدگی بیشتر
رویکرد استفاده از منطق فازی	رجیا و همکاران	۱۹۹۵	حل مسئله تشخیص با استفاده از نظریه مجموعه‌ها	احتمال رسیدن به پاسخی غیرقطعی	رویکردهای غیرفازی (استفاده از منطق کلاسیک)
رویکرد آنتالوژیک	دینگ	۲۰۰۵	حل مسئله تشخیص با استفاده از نقشه علیتی	انکای بیش از حد به منطق وضعیت	رویکرد تئوری محور

بررسی سیستم‌های خبره تشخیص طبی موجود نشان می‌دهد در بیشتر تحقیقات گذشته رویکردها یکنواخت بوده‌اند، اغلب سیستم‌های خبره با رویکردهای غیرشناختی توسعه یافته‌اند، تفاوت‌های متدولوژیکی چشمگیری با یکدیگر ندارند و فقط نوع مطالعات موردی (نوع بیماری‌های مطالعه‌شده) و به‌طبع محتوای بانک‌های اطلاعاتی و پایگاه دانش آنها با یکدیگر فرق می‌کنند.

از دهه ۹۰ به بعد نرم‌افزارهایی همانند common KADS و MIKE (استاندارد KADS II در اروپا) طراحی شدند که دارای معماری سه‌وجهی شبکه‌محور با سه مؤلفه مستقل ولی مرتبط با هم بودند: وظیفه (مسئله‌ای که باید حل شود)، روش حل مسئله (موتور استدلال) و دامنه (پایگاه دانش) (بروکر و ون، ۲۰۰۶). در این رویکرد قابلیت استفاده مجدد از ویژگی‌های کلیدی معماری وجود داشت (این قابلیت توسعه نرم‌افزار را بسیار ساده می‌کند و در اجازه می‌دهد در تجربه‌های جدید از مؤلفه‌های محصولات قبلی استفاده شود). مشکل سیستم‌های نام‌برده این بود که وزن سنگینی داشتند و زمانی که سه مؤلفه بالا با هم در حافظه رایانه برای اجرا بارگذاری

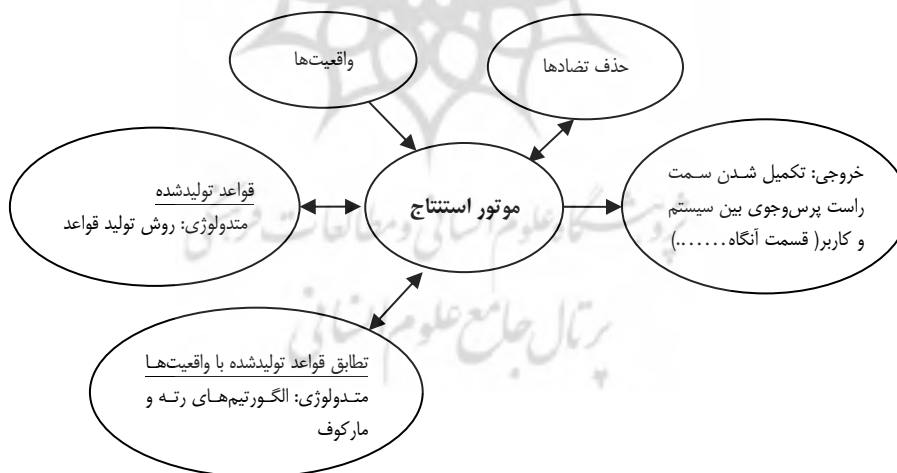
می‌شد، کارایی سیستم سخت‌افزاری را به‌شدت پایین آورده و در عمل سیستم را غیرقابل استفاده می‌کرد. در سال ۲۰۰۰ نیز نرم‌افزارهای چابک همانند protégé 2000 توسعه یافتند که علاوه بر معماری سه‌وجهی و شبکه‌محور به‌طور چابک ارائه می‌شد و اجرا در بالاترین سطح کارایی بود. هر چند که این نوع نرم‌افزارهای دامنه‌گرا (دامنه در حافظه قرار می‌گرفت و سایر مؤلفه‌ها بر حسب ضرورت بار می‌شدند) توانستند به‌سرعت جایگزین سایر معماری‌ها شوند، ولی مهم‌ترین مشکلات محتوایی همچنان باقی ماندند. علائم بیمار که در فضای مبهم و پر از استرس بروز می‌کند و تفسیر متمایز و گاهی مخالف خبرگان در حل یک مسئله واحد، از جمله این موارد بود که به تغییر منطق پردازش و در پیش گرفتن رویکرد شناختی نیاز داشت. توسل به رویکردهای شناختی از جمله ویژگی‌های مقاله حاضر است که برای این منظور از منطق وضعیتی با رویکرد ACH استفاده می‌شود. ACH یک رویکرد وضعیتی است که به‌جای توسل به تئوری و تئوری پرداززی یا مقایسه‌های تاریخی در استخراج داده‌ها و تهیه دانش تشخیص مسئله، به وضعیت توجه کرده و قضاوت و تصمیم‌گیری نهایی خود را بر پایه پدیدارهای واقعی قرار می‌دهد. در این صورت پایگاه دانش از حقایق تجمیع‌شده و در نهایت، قضاوت در وضعیت به وجود می‌آید.

### پیشینه تجربی

بررسی تحقیقات پیشین در این حوزه نشان می‌دهد پژوهشگران بسیاری در توسعه سیستم‌های خبره تشخیص پزشکی فعالیت داشته‌اند، ولی بیشتر این فعالیت‌ها در آزمایشگاه‌های فناوری اطلاعات مسکوت مانده و جنبه کاربردی به خود نگرفته است که علت‌یابی این مسئله در چارچوب تحقیقاتی این پروژه نیست. در اینجا چند مورد از پژوهش‌های انجام‌شده پیشین که دارای برجستگی‌های پژوهشی بوده، از نقطه‌نظر روش‌شناسی بررسی می‌شوند. سیستمی خبره برای کنترل نارسایی‌های خارجی چشم توسط آل‌مارتین، به‌عنوان یکی از نخستین پژوهش‌های کلاسیک در این حوزه در سال ۲۰۰۱ در مرکز تحقیقات بینایی‌سنجی دانشگاه استکهلم توسعه یافت. در این پروژه رویکرد تحقیقاتی استفاده از قوانین تولیدشده به زبان کلیپس بوده است (مارتین آل، ۲۰۰۱). در سال ۲۰۱۲ راجدیپ بورگوهان و سوگاتا سانیاال سیستم خبره‌ای تحت عنوان سیستم خبره مبتنی بر قوانین برای تشخیص نارسایی‌های عصبی - عضلانی در انسان طراحی کردند. معماری این سیستم تحت الگوریتم رته و پیاده‌سازی آن با بسته نرم‌افزاری Jess بوده است (راجدیپ و سوگاتا، ۲۰۱۲).

در ایران نیز در سال ۱۳۹۳ خرمیان طوسی و زینعلی سیستم خبره تصمیم‌یاری را معرفی کردند که فرایند درمان پوسیدگی دندان در کودکان را انجام می‌دهد. در این پروژه یک شبکه

بیزی برای علامت‌های پوسیدگی دندان تشکیل شده و برای تعیین روابط بین متغیرها نیز از الگوریتم خوشه‌بندی k میانگین استفاده شده است. سیستم خبره فازی تشخیص مننژیت باکتریال از سایر مننژیت‌ها در کودکان نیز در سال ۱۳۹۳ توسط لنگری‌زاده و همکاران وی معرفی شد. در این سیستم خبره از دو موتور استنتاج فازی (تشخیص مننژیت باکتریال و پیشنهاد LP مجدد) استفاده شده است. در هر دو موتور استنتاج با مدل ممدانی با مشخصه‌های  $\max$ - استفاده  $\min$  با عملگرهای AND-OR و روش مرکز جرم (Centroid) برای غیرفازی‌سازی استفاده شده است (لنگری‌زاده، خواجه‌پور، خواجه‌پور و نوری، ۱۳۹۳). طلوعی اشلقی و محسن طاهری در سال ۱۳۸۹ سیستم خبره‌ای برای تشخیص سرطان خون ارائه داده‌اند که متکی بر تشکیل پایگاه قوانین (دانش) با استفاده از بسته نرم‌افزاری vp-expert است (طلوعی اشلقی و محسن طاهری، ۱۳۸۹). در سال ۲۰۱۱ نیز جم‌پور و همکاران وی با رویکرد استفاده از منطق فازی، سیستم خبره تشخیص بیماری‌های دامی همراه با تظاهرات عصبی را ارائه داده‌اند. در این پروژه برای ساخت سیستم فازی از موتور استنتاج حاصلضرب، فازی‌ساز منفرد و غیرفازی‌ساز میانگین مراکز استفاده شده است. ضمن آن که در موتور استنتاج حاصلضرب از استلزام حاصلضرب ممدانی و استنتاج مبتنی بر قواعد جداگانه با ترکیب اجتماع و ضرب جبری برای  $t$ - نرم‌ها و  $\max$  برای  $s$ - نرم‌ها استفاده شده است (جم‌پور، جم‌پور، آشورزاده و یعقوبی، ۲۰۱۱).



شکل ۱. مدل مفهومی سیستم‌های خبره متداول در گذشته (مبتنی بر قواعد)

منبع: کریم اف و رحیم اوا (۲۰۰۴)

## روش‌شناسی پژوهش

### معماری سیستم خبره تشخیص نوع بیماری صرع

این سیستم خبره که به اختصار EDDDES<sup>۱</sup> نام دارد، داده‌های خود را از رخدادهای حسی - ذهنی در شرایط نامعین و توأم با استرس استخراج می‌کند. به دلیل ویژگی‌های خاص بیماری صرع (وجود علائم روحی و روانی) با ارائه راه‌حل‌هایی مبتنی بر دانش‌شناختی با سیستمی پیچیده مواجه هستیم که مهم‌ترین ویژگی‌های منحصر به فرد این رویکرد از حل مسئله عبارت‌اند از:

- احتراز از روش مبتنی بر شواهد و داده‌های قطعی در حوزه بیماری‌های صرع: به دلیل نوع شواهد و رخدادهای تشخیص این بیماری که بسیاری از آنها مشاهده‌پذیر نیست، به روشی مبتنی بر کشف عوارض ذهنی و روانی و گاهی مشاهده‌پذیر نیاز است. هر رویکرد شناختی از جمله ACH که بر پایه آگاهی وضعیتی توسعه می‌یابد، روش توسعه خود را بر اساس داده‌های قطعی قرار نمی‌دهد، زیرا روش‌های مبتنی بر این نوع داده‌ها که مشاهده را بن‌مایه اصلی تحقیق خود قرار داده، داده‌ها را بدون هیچ تفسیر یا ارتباطی با سایر داده‌ها پذیرفته و فقط اعتبار نتایج خود را بر این اساس قرار می‌دهد. در صورتی که علوم شناختی، عینی‌گرایی، رفتارگرایی، داده‌های قطعی و به طور کلی دیدگاه‌های مبتنی بر مشاهده صرف را از دور خارج کرده و به شفاف‌سازی پیچیدگی و مقابله با نامعینی اهمیت می‌دهد.
- احتراز از روش تحقیق پیمایشی در حوزه بیماری‌های صرع: تکنیک‌های پژوهشی پیمایشی رفتارگرایی را رد کرده و حالات ذهنی را به مشاهدات امور واقع ترجمه می‌کنند. این نگرش تلاشی برای تغییر شکل دادن حالات و ایده‌های ذهنی به داده‌های قابل مشاهده غیرقابل تفسیر است. نمونه‌هایی از این تکنیک‌ها شامل پرسشنامه‌ها، پیمایش افکار و مقیاس‌های نگرشی است. در این روش‌ها متغیرهای مختلف به جای مفاهیم ایفای نقش می‌کنند.
- بهره‌مندی از گروه خبرگان با دیدگاه‌های غیرهمسان در ارائه فرضیه‌ها: تا آنجا که ممکن است برای انتخاب راه‌حل، باید همه فرضیه‌ها را معلوم کرد. در این صورت باید از خبرگانی با دیدگاه‌های مختلف استفاده کرد تا کلیه امکانات موجود در حین تضارب آرا در اختیار گرفته شود. در این راستا باید از شیوه طوفان فکری<sup>۲</sup> بین گروه نام‌برده بهره گرفت، زیرا این روش قوه تخیل افراد را برمی‌انگیزد و ممکن است بدین وسیله امکاناتی مطرح شود که به فکر هیچ یک از آنها خطور نمی‌کرد.

- شکل و تیپ مسئله تشخیص طبی: یکی از عوامل مؤثر در موفقیت سیستم‌های خبره شکل و تیپ مسئله‌ای است که باید توسط سیستم حل شود. خصوصیات حل مسئله تشخیص طبی، در معماری این سیستم تأثیر بسزایی داشته است. این خصوصیات شاخصه‌های کمی و کیفی سیستم را تعیین می‌کند.
- تلفیق و پردازش علامت‌ها در راستای شفاف‌سازی و تلفیق<sup>۱</sup> آنها: سیستم خبره EDDDES از علامت‌ها و نشانه‌های قابل مشاهده یا به‌طور جزئی قابل مشاهده و علائم روحی، روانی و به‌طور کلی نامعینی استفاده کرده و برای مقابله با این ابهام‌ها و نامعینی، آنها را با منطقی غیرخطی (در اینجا منطق فازی) برای دستیابی به شواهد یا دانش‌های شفاف‌تر پردازش یا تلفیق می‌کند. توجه فرمایید که برای روش حل مسئله، از موتور استنتاج فازی استفاده کرده‌ایم که به‌واقع برای مقابله با نامعینی، انتخابی موجه است. کنترل‌کننده فازی که در موتور استنتاج انتخاب شده است ابتدا متغیرها را فازی‌سازی کرده و پس از پردازش قواعد به شیوه عملگری معکوس فازی‌سازی اقدام می‌کند. فازی‌سازی بر اساس تابع عضویت فازی به مقابله با مفاهیم مبهم و دوپهلو پرداخته و با عددی کردن این عبارات زبانی کیفیت آنها را شفاف می‌کند. غیرفازی‌سازی نیز به‌طور وارونه عمل کرده و اعداد و ارقام فازی را به کمک تابع عضویت (به تعبیری معکوس آن) به عبارات زبانی مبدل می‌کند. قواعد فازی بر اساس سیستم استنتاج ممدانی تعبیر و اجرا می‌شوند.
- توسعه به روش تعاملی و پویا: در سیستم خبره EDDDES از آگاهی وضعیتی استفاده می‌شود که مبتنی بر روش تعاملی است. به این معنا که عوامل انسانی به‌طور مستقیم با سیستم در ارتباط بوده و اساساً روشی است که عوامل انسانی در حلقه محاسبه<sup>۲</sup> قرار می‌گیرند. از طرف دیگر توسعه آگاهی وضعیتی در ACH به‌گونه‌ای پویا انجام گرفته است به این صورت که رخدادها و وقایع، که مجموعه شواهد را می‌سازند، در حین توسعه سیستم به‌طور پویا کشف شده و آگاهی وضعیتی در روشی تدریجی و تکاملی شکل می‌گیرد.
- انتخاب روش مبتنی بر ابطال‌پذیری به جای اثبات‌پذیری: برای احتراز از مثبت‌گرایی لازم است فرضیه‌ای انتخاب شود که کمترین عدم انطباق را با شواهد دارد. نوع تحلیل ما روش مبتنی بر ابطال‌پذیری، با مجموعه کاملی از امکان‌های مختلف شروع شده است نه با محتمل‌ترین گزینه‌ای که تحلیلگر سعی در اثبات آن دارد. این امر باعث می‌شود که به تمام فرضیه‌های موجود بدون پیش‌داوری نگریسته شود.

1. Fusion

2. Human In The Loop(HITL)



### مراحل مختلف توسعه EDDDES

- ارزیابی و امکان‌سنجی اولیه سیستم: به‌عنوان نخستین بخش از توسعه سیستم خبره در مورد بیماری صرع و پیچیدگی‌های آن مطالعاتی انجام شده و خطاهای پزشکی موجود در این نوع بیماری بررسی شد. نتیجه مطالعات این بود که انواع بیماری‌های صرع دارای علائم شبیه به هم بوده و پزشکان در تمایز بین آنها دچار اشتباه می‌شوند. حال آن که فرایند درمان هر یک از آنها نیز متفاوت است. میزان تأثیرگذاری متفاوت هر یک از علائم بیماری نیز پژوهشگران این تحقیق را به انتخاب موتور استنتاج فازی رهنمون کرد.
- جمع‌آوری دانش در EDDDES: در این مرحله ابتدا مفاهیم و روابط بین آنها و سازوکارهای تشخیص نوع بیماری‌های صرع تعیین می‌شود. حقایق کافی و دقیق در مورد انواع بیماری‌های صرع (گروه‌بندی بیماری‌های صرع، علائم آنها، استثناءها، میزان تأثیر علائم و شواهد در بروز بیماری) تعیین و ارزیابی می‌شود. این فرایند مهندسی دانش این پروژه نام گرفته که از تعامل بین مهندس دانش و چند تن از پزشکان متخصص مغز و اعصاب به‌دست آمده است.
- ایجاد موتور استنتاج در EDDDES: آنچه که در رابط کاربر این پژوهش قابل توجه است ورودی‌های قابل فهم برای کاربر (به‌صورت بیانی) است که طی فرایند فازی‌سازی (۱۴ سیستم فازی برای ۱۴ نوع بیماری صرع) به متغیرهای فازی تبدیل شده و با استفاده از قوانین فازی ایجاد شده در پایگاه دانش، استنتاج به عمل آمده و نتیجه نهایی نیز به‌صورت زبان قابل فهم بازنمایی (غیرفازی‌سازی) می‌شود (محمدی مطلق، محمدی مطلق و رضایی نور، ۱۳۹۴). در اینجا بازنمایی از سه فاکتور اساسی تأثیر می‌پذیرد: مدل‌سازی مسئله تشخیص، ویژگی‌های داده‌های مسئله تشخیص و ساختار فضای جستجو. البته در این فرایند حل مسئله تشخیص از طریق مدل‌های مختلفی بازنمایی شده و از مدل‌سازی رفتاری ریاضی استفاده می‌شود (عموجی، ۲۰۱۵).
- آزمایش و آزمون EDDDES: صرف نظر از اینکه آزمایش سیستم اغلب به‌عنوان مرحله پایانی در نظر گرفته می‌شود، آزمایش و آماده‌سازی سیستم برای بهره‌برداری در تمام مراحل آماده‌سازی اولیه نیز انجام می‌شود. در پروژه EDDDES مرحله تست در سه بعد انجام شده است: تست و ارزیابی داده‌های اولیه، آزمایش منطقی پایگاه دانش و آزمایش فنی کارکرد سیستم EDDDES.

## ایجاد پایگاه دانش

### فرایند اکتساب دانش بر اساس مدل ACH

پایگاه دانش هر سیستم خبره دارای دو نوع دانش است، نخست دانش بدیهی و آشکار که از طریق الگوریتم‌های مشخص به دست آمده و دیگری دانش نامعین و مبهم (پاتریک، ۲۰۰۸). دانش حقیقی و بدیهی به دلیل اثبات درستی آن در گذشته کاربردهایی وسیع، گسترده و همه‌منظوره دارد و در مقابل به دلیل اینکه دانش موروثی و اکتسابی از استنباط شخصی متخصصان به دست آمده، می‌تواند در تصمیم‌گیری‌ها موجب اشتباهات سهوی شود ولی دارای ارزش خاصی است که با افزایش این نوع دانش ارزش تخصصی سیستم خبره بالا می‌رود. این بخش از دانش از طریق مصاحبه مهندس دانش با افراد متخصص و تکمیل پرسشنامه توسط آنها به دست می‌آید و در نهایت نیز موتور استنتاج سیستم از طریق این قواعد وظیفه ذاتی خود را که یافتن جواب انتهایی است، انجام می‌دهد (ناول، ۱۹۹۶). بزرگ‌ترین چالش در رابطه با مسئله مورد نظر ما، چندگانه بودن متخصصان جامعه پزشکی مغز و اعصاب است که برای شواهد و علائم تشخیص صریح بیماری به ندرت به یک اجماع می‌رسیدند. این مشکل به خصوص هنگامی دو چندان می‌شود که بیماری‌های صرع بسیار به هم نزدیک بوده و جامعه پزشکی در این حوزه دارای حداقل اشتراک ذهنی است.

تاکنون برای اکتساب دانش روش‌های متنوع و گوناگونی به کار برده شده است. از جمله این تکنیک‌ها می‌توان به مصاحبه، تفسیر، داستان‌گویی<sup>۱</sup>، مشاهده، ردیابی فرایند، تحلیل پروتکل، نگاشت مفاهیم<sup>۲</sup>، تحلیل دامنه کار<sup>۳</sup>، شیوه تصمیم‌گیری کلیدی<sup>۴</sup>، سناریوسازی و شبکه مفاهیم و... اشاره کرد. تمام این روش‌ها با سلاقی شخصی طراحی شده‌اند و به‌طور کلی شیوه ثابتی برای اکتساب دانش وجود ندارد (استفان، ۱۹۹۳).

در روش پیشنهادی برای اکتساب دانش از منطق وضعیتی مبتنی بر مدل ACH (تحلیل فرضیه‌های رقیب) استفاده شده است. در این رویکرد، تحلیلگر به‌جای پرداختن به احکام کلی که دربرگیرنده چندین مورد مشابه است، به سراغ عناصر ملموس وضعیت جاری می‌رود. در این رویکرد، وضعیت قطعه‌ای از واقعیت بر حسب زمان و مکان معین است و پدیده‌های عینی و ذهنی از هم منفک نمی‌شود. نکته مهم این است که در شرایط نامعین و پیچیده، جزئیات بسیار اثرگذار و مهم هستند و نمی‌توان از آنها صرف‌نظر کرد. به همین دلیل مدل وضعیتی

- 
1. Storytelling
  2. Concept Mapping
  3. Task Domain Analysis
  4. Critical Decision Method

منحصربه‌فرد است؛ در حالیکه بیشتر سیستم‌های متعارف با تئوری پردازی یا با مقایسه به کشف دانش می‌پردازند و در نتیجه به جزئیات توجه نمی‌شود و فقط مشابهت‌های کلی بین حالت‌ها و وضعیت‌های گوناگون مد نظر قرار می‌گیرند (اندزلی، فارلی، جونز، مدکیف و هانسمن، ۱۹۹۸). از مزیت‌های اصلی منطق وضعیتی، قابلیت و توانمندی فوق‌العاده آن در هماهنگی و انسجام حجم عظیمی از جزئیات مربوط به موضوع است. مزیت دیگر استفاده از منطق وضعیتی، ارائه محاسبه فراگیری است که سطوح مختلف فیزیک، اطلاعات و شناخت را دربرمی‌گیرد. سومین مزیت این است که مدل وضعیت که دارای زمان و مکان معلوم و مشخصی است موجب شده که داده‌ها، اطلاعات و دانش‌های استخراج‌شده فارغ از نویز یا داده‌های غیرضروری باشند و بنابراین بر پایه آن، انتخاب فرضیه درست در شرایط موجود شکل گرفته و از این لحاظ بی‌بدیل و دارای کمترین خطا است (کلیر، ۲۰۰۶). دلیل دیگر استفاده از این رویکرد این است که مشخص شده در شرایط پیچیده و نامعین ۸۸ درصد خطاهای انسانی در امر قضاوت و تصمیم‌گیری به عدم شکل‌گیری درست آگاهی وضعیتی وابسته است (اندزلی، ۱۹۹۵).

با بررسی روند ایجاد و ارزیابی فرضیه‌ها از سوی تحلیلگران سیستم‌های اطلاعاتی سه راهبرد اصلی قابل تشخیص است: منطق وضعیتی، کاربست نظریه و مقایسه با نمونه‌های تاریخی که در ادامه به‌طور مختصر در مورد هر یک از آنها بحث خواهد شد (بروکر، ۲۰۰۶).

- منطق وضعیتی: منطق وضعیت برای تصمیم‌گیری و قضاوت در شرایط فشار، استرس و فقدان اطلاعات مطمئن به کار گرفته می‌شود. آنچه منطق وضعیتی را معتبر می‌کند روش ابطال‌پذیر شواهد بوده است نه اثبات آنها. در این روش روند ایجاد و تحلیل فرضیه‌ها به‌جای آن که از احکام کلی دربرگیرنده چندین مورد مشابه آغاز شود، ابتدا به سراغ عناصر عینی و ملموس وضعیت جاری می‌رود. وضعیت جاری بی‌بدیل و منحصربه‌فرد قلمداد می‌شود و به همین دلیل باید برای شناخت آن از منطق خاص خود سود جست، نه اینکه آن را یکی از مصادیق رویدادهای مشابه به شمار آورد (روگر و آبلسون، ۲۰۰۷).
- کاربست نظریه‌ها: نظریه، اصطلاحی آکادمیک است که در جامعه اطلاعاتی رواج چندانی ندارد، اما استفاده از آن در تمام مباحثی که به‌نوعی به مسئله قضاوت می‌پردازند، اجتناب‌ناپذیر است (زاده، ۱۹۹۴). به‌لحاظ علمی، نظریه حکمی کلی است که بر مبنای بررسی نمونه‌های مختلف یک پدیده ارائه می‌شود. به بیان دیگر، این طور قضاوت می‌شود که نتایج تابع مجموعه‌ای از شرایط خاص بوده، مشروط بر اینکه آن شرایط نیز در مسئله تحلیل شده، یافت شوند (معاد، ۲۰۰۶).

- مقایسه با نمونه‌های تاریخی به‌عنوان سومین استراتژی: در این روش تحلیلگر تلاش می‌کند از طریق مقایسه رویدادهای جاری با نمونه‌های تاریخی یا با رویدادهای مشابه در سایر حوزه‌ها، به شناخت آن رویدادها نائل شود. هنگامی که یک وضعیت تاریخی با شرایط جاری قابل مقایسه است، تحلیلگر خلاءهای موجود در شناخت خود از وضعیت جاری شبکه را با بهره‌گیری از شناخت نسبت به آن نمونه تاریخی پر کرده و عناصر ناشناخته زمان حال را با عناصر شناخته‌شده نمونه‌های تاریخی منطبق می‌کند (جان، ۲۰۰۶).
- نامعینی اطلاعات و کامل نبودن آن در این پروژه برای تحلیل، موجب می‌شود تا از میان سه نوع راه حل مبتنی بر نظریه، مقایسه و منطق وضعیتی، به‌کارگیری روش سوم بسیار مؤثر باشد. در این مقاله توسعه آگاهی وضعیتی تحت مدل شناختی ACH پیشنهاد شده که دارای سه خصوصیت هدف‌گرایی، مبتنی بر شناخت و همچنین دخالت دادن عوامل انسانی در مدل نهایی است. این سه خصوصیت فاکتورهای کلیدی موفقیت در توسعه آگاهی وضعیتی بوده و در توسعه سیستم‌های تعاملی<sup>۱</sup> (سیستم‌هایی که با کاربرها و عوامل انسانی در تعامل پویا هستند) نقش بسزایی ایفا می‌کنند (اندزلی، ۱۹۹۵). در مدل ACH به‌دلیل توجه به آگاهی وضعیتی تشخیص و حل مسئله، بر پایه طرح‌واره‌ها و مدل‌های ذهنی و همین‌طور سوگیری‌های ذهنی انجام می‌گیرد. خصوصیت سوم آگاهی وضعیتی این است که همه عوامل وضعیتی از جمله پدیدارهای عینی - ذهنی و حتی موارد جزئی نیز لحاظ می‌شوند. نتیجه نهایی این است که عامل یا عوامل انسانی در آگاهی وضعیتی نهادینه<sup>۲</sup> می‌شوند.

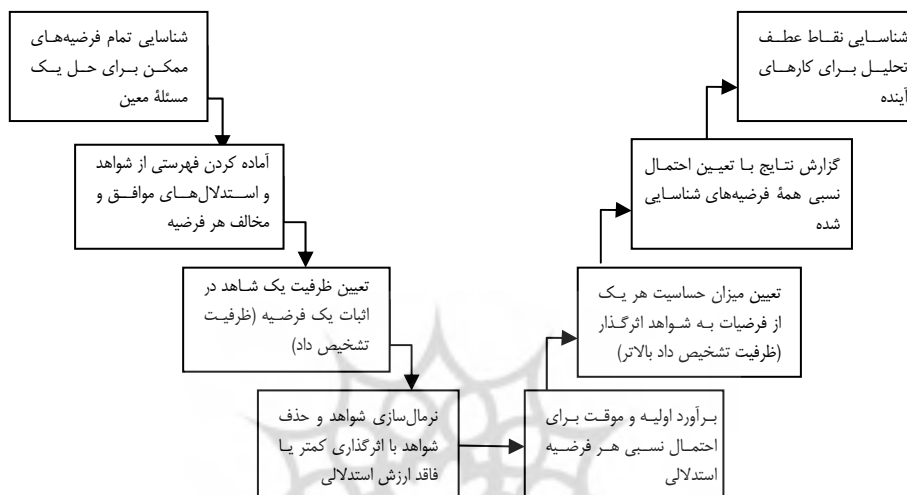
#### تشکیل پایگاه دانش بر اساس مدل ACH در سیستم خبره تشخیصی EDDDES

به‌طور اساسی برای اینکه تحلیل فرضیه‌های رقیب یا هر رویه دیگری به‌طور حتمی به پاسخ صحیح منتهی شود، هیچ تضمینی وجود ندارد. این رویه ضمن افزایش احتمال دستیابی به پاسخی صحیح، یک رهنمون حسابرسی نیز از خود به‌جا می‌گذارد که نشانگر شواهد استفاده‌شده در تحلیل و تشخیص مسئله و چگونگی تفسیر آن شواهد است. به‌طور کلی مدل ACH بر پایه نقادی دو روش مبتنی بر تئوری و مقایسه تاریخی قرار دارد. در هر دو حالت ذکرشده واقعیت‌های موجود و وضعیت فعلی نادیده گرفته می‌شود که نمی‌تواند در نقطه تصمیم‌گیری یا قضاوت به‌عنوان پایه‌ای محکم تلقی شود. رویکرد ACH، هشت مرحله اصلی دارد که تحلیلگر تمام فرضیه‌های ممکن در مسیر حل مسئله را شناسایی کرده و آنها را وادار به رقابت با یکدیگر

1 Intractable systems

2. EMBED

می‌کند و در نهایت نتیجه مد نظر تحلیلگر به دست خواهد آمد. مراحل هشت‌گانه تحلیل فرضیه‌های رقیب (ACH) در شکل زیر نشان داده می‌شود:



شکل ۲. مراحل اصلی مدل پیشنهادی ACH

### پایه‌سازی مدل ACH در سیستم خبره EDDDES

مرحله نخست، جمع‌آوری تمام علائم بیماری: در سیستم خبره پیشنهادی، از نظرهای متخصصان مختلف در راستای جمع‌آوری نوع و علائم بیماری‌ها استفاده شده که موجب فراوانی و تنوع فرضیه‌های ممکن می‌شود. هنگامی که مسئله به گونه‌ای با پیچیدگی و ابهام روبه‌رو می‌شود که تشخیص و راه‌حل آن به سهولت در دسترس نباشد، استخراج دانش نه فقط از یک خبره (پزشک) بلکه با پرس‌وجو از چندین خبره (گروهی از پزشکان مغز و اعصاب) انجام می‌شود. در این صورت، امکان پاسخ‌های مغایر و گاهی متناقض وجود دارد که یکی از راه‌حل‌های مؤثر برای برون‌رفت از این معضل، دستیابی به آگاهی وضعیتی<sup>۱</sup> توسط تحلیلگر است (اندزلی، ۱۹۹۵). مرحله دوم، فهرستی از شواهد، علائم و استدلال‌های مرتبط با فرضیه (بیماری مشخص) تهیه می‌شود. این علائم و شواهد باید ما را به اندازه کافی برای یک قضاوت صحیح (تشخیص نوع

بیماری) قانع کند. ابتدا علائم و شواهد کلی و سپس شواهد جزئی تر را به صورت فهرست تهیه می کنیم.

مرحله سوم، تحلیل ظرفیت تشخیص دادن شواهد و علائم؛ هر یک از شواهد و علائم بیماری‌ها دارای ضریب خاصی بوده که میزان تأثیر آن شاهد و علامت در اثبات احتمال بروز یک بیماری معین (یکی از فرضیه‌های شناسایی شده) را نشان می‌دهد. این ضریب با استفاده از تجربیات متخصصان به دست آمده است.

مرحله چهارم، بررسی مجدد نوع بیماری‌ها (ارزیابی مجدد بیماری‌ها و حذف علائم فاقد ارزش تشخیصی): تا این مرحله شاهد رده‌بندی تمام علائم برای هر یک از بیماری‌ها بوده‌ایم. در اینجا برخی از این علائم که دارای ارزش تشخیصی ضعیف هستند را از فهرست شواهد بیماری حذف می‌کنیم.

مرحله پنجم، کسب نتایج موقت و ثبت موقت شواهد و علائم بیماری‌ها با رویکرد تلاش برای ابطال شواهد به جای اثبات آنها؛ در مرحله سوم حرکت در ماتریس به صورت عرضی بود به طوری که در آنجا یک شاهد یا استدلال منفرد مد نظر بود و به چگونگی رابطه آن با تشخیص بیماری توجه می‌شد. ولی در این مرحله نوبت به آن رسیده که در ماتریس به صورت طولی حرکت کنیم.

مرحله ششم، ارزیابی نتایج به دست آمده و بررسی مجدد علائم مهم هر نوع بیماری در راستای رفع هر گونه ابهام و تردید؛ در مرحله سوم شواهد و استدلال‌هایی را شناسایی کردیم که از بار تشخیصی بالایی برخوردار بودند و در مرحله پنجم نیز از یافته‌ها در راستای قضاوت‌های موقت بهره بردیم. در این مرحله شواهد مهم و محوری که در نتایج تشخیص نوع بیماری نقش مهمی داشتند را بررسی می‌کنیم (رابینسون، ۲۰۰۷).

مرحله هفتم، گزارش نتایج به دست آمده؛ بررسی تمام شواهد و علائم بیماری‌ها به طوری که تمام شواهد اعم از ظرفیت تشخیص داد بالا و پایین بازبینی شوند.

مرحله هشتم، شناسایی نقاط عطف و پتانسیل‌های باقی مانده برای تحقیقات آینده؛ به طور اساسی هر گونه نتیجه‌گیری تحلیلی موقتی است و دانش کسب شده در این پروژه نیز تا این لحظه محتمل‌ترین گزینه است. در عین حال برخی از فرضیه‌ها (نوع بیماری‌ها) هر لحظه می‌تواند با شواهد جدید (علائم جدید بیماری‌ها) رد شده و فرضیه‌های جدید (نوع بیماری‌های جدید) به اثبات برسند.

خلاصه‌ای از این هشت مرحله به این صورت است که در مرحله ۱ و ۲، سطرها و ستون‌ها به ترتیب برای تعیین شواهد و فرضیه‌های ماتریس گفته شده، شکل می‌گیرند. در مرحله ۳ در

«عرض» ردیف‌های ماتریس به انجام عملیات می‌پردازیم، یعنی در هر لحظه یک شاهد را در نظر گرفته و میزان تطابق آن را با هر یک از فرضیه‌های موجود بررسی می‌کنیم، حال آن که در مرحله ۵ در «طول» ستون‌های ماتریس عمل می‌کنیم یعنی با در نظر گرفتن فقط یک فرضیه در هر لحظه، به بررسی میزان مطابقت آن با کلیه شواهد موجود می‌پردازیم. در روش ACH نخست شاهد را به‌طور تکی و به‌ترتیب در نظر گرفته و از خود می‌پرسیم که آیا با هر یک از فرضیه‌های موجود تطابق دارد یا خیر؟ با ادامه اینکار برای هر شاهد همه سطرها در ماتریس را علامت‌گذاری می‌کنیم. در مرحله ۴ شواهد بی‌ارزش را حذف کرده و ماتریس را به‌روز می‌کنیم. در مرحله ۵ که به‌نوعی معکوس مرحله سوم است، فرضیه‌ها را به‌طور تک به تک انتخاب کرده، برای هر یک در «طول» ستون‌های ماتریس به انجام عملیات پرداخته و برای هر یک ارزش شواهد معلوم می‌شود. نکته بسیار بااهمیت این است که مرحله پنجم روش مبتنی بر ابطال پذیری (به‌جای اثبات‌پذیری) فرضیه‌ها را در ACH به نمایش می‌گذارد، در واقع در حین ارزیابی هر فرضیه، به علامت‌های منفی یا علامت دیگری که نشان‌دهنده شواهد ناهمخوان با فرضیه بوده توجه می‌شود. فرضیه‌هایی که در ستون مربوط به خود علامت‌های منفی کمتری دارند در زمره محتمل‌ترین قرار گرفته و فرضیه‌هایی که دارای بیشترین علامت منفی هستند در ردیف نامحتمل‌ترین قرار می‌گیرند. مرحله ۶ نیز یکی از بااهمیت‌ترین مراحل بوده که تحلیل حساسیت می‌کند؛ زیرا شواهد و فرضیه‌ها نه فقط بر پایه یک روش صریح است، بلکه با تحلیلگری، مصاحبه، طوفان فکری و روش‌هایی که دقیق نیستند، انتخاب شده‌اند و در واقع در این مرحله برای قابلیت اطمینان بیشتر نوعی تحلیل حساسیت انجام گرفته است. در این نوع تحلیل روی شواهد و فرضیه‌هایی که تا اینجا نسبت به بقیه وزن و اهمیت بیشتری دارند، متمرکز شده و سؤال‌هایی نظیر «آیا شواهد نام‌برده دارای منابع معتبرند؟» یا «آیا محتمل‌ترین فرضیه به میزان اعتبار آن بستگی دارد؟» مطرح می‌شود که در این صورت منابع به این اعتبار شک و تردید می‌کنند. مرحله ۷ حاوی گزارشی شامل همه فرضیه‌ها ولی با احتمال‌های مختلف است. این نوع گزارش‌ها نسبت به گزارش‌هایی که فقط بالاترین احتمال را اعلان می‌کنند، این برتری را دارد که تحلیلگر را در مقابل حالات مختلفی از انتخاب قرار می‌دهد و می‌تواند تجربه خوبی برای آینده باشد. این ماتریس برای هر حالت دیگر که شواهد یا وزن آنها تغییر کند می‌تواند استفاده شود. مرحله ۸ برای تأکید و تعیین نقاط عطف بوده که با پایش این نقاط در آینده می‌توانید دیدگاه وضعیتی را به‌فوریته پیاده‌سازی کنید.

**تحلیل حساسیت متغیرها در رویکرد مبتنی بر مدل ACH:** مرحله ششم روش ACH به نام تعیین میزان حساسیت فرضیه‌ها نسبت به شواهد اثرگذار یاد شده، در نگاه اول معرف تحلیل حساسیت در تصمیم‌گیری‌های چندمعیاره است؛ اما در واقع این تحلیل همان تخصیص ظرفیت تشخیص داد بالاتر است که پیش‌تر توصیف شد. آنچه روش ACH را با روش‌های مبتنی بر تحلیل حساسیت متعارف متمایز می‌کند، این است که این روش‌ها به‌طور عموم مبتنی بر پژوهش پیمایشی هستند. این نوع پژوهش از رویکردهایی استفاده می‌کند که در آنها عین از ذهن جدا شده و در نهایت بخشی از واقعیت به‌عنوان یک کل یکپارچه فروکاست می‌شود. در نگاه وضعیتی مطرح‌شده در ACH باید همه جنبه‌های ذهنی به‌عنوان هویت‌هایی مستقل ملاحظه شود، در صورتی که در دیدگاه‌های عینیت‌گرایی جنبه‌های ذهنی به یکی از سه حالت زیر تعبیر می‌شوند:

۱. امور ذهنی به امور عینی ترجمه یا دیماج می‌شوند.

۲. حالات ذهنی از فاکتورهای عینی نتیجه می‌شوند.

۳. حالات ذهنی نادیده گرفته می‌شوند که این حالات معرف دیدگاه‌های رفتارگرا است.

به این ترتیب معلوم می‌شود که اختلاف تحلیل در روش ACH با روش‌های تحلیل حساسیت متعارف این است که حالات ذهنی به‌عنوان شواهد، هویتی مستقل داشته و با هیچ یک از تعبیرات سه‌گانه بالا بازنمایی نشده و سنخیتی ندارند. در نگاه وضعیتی علاوه بر عینیت‌ها، جنبه‌های ذهنی نیز اهمیت دارند و تشخیص این دو مد نظر قرار نمی‌گیرد. هر گاه امور ذهنی را به امور عینی بازنمایی کنیم حالتی رخ داده است که به‌طور معمول در تحلیل‌های آماری متعارف شکل می‌گیرد. در واقع در این نگاه، شواهد به متغیرهایی فروکاست شده که باید رابطه آن با فرضیه‌ها به‌عنوان متغیرهای وابسته معلوم شود. نقد واردشده در اینجا این است که متغیر جای یک مفهوم کلی را گرفته و امکان بروز خطای نهایی را میسر می‌کند. به‌طور مثال دو مفهوم خودکشی و طبقه اجتماعی را در نظر بگیرید که متغیر میزان خودکشی جای مفهوم خودکشی و متغیر سطح درآمد نیز جای مفهوم طبقه اجتماعی را گرفته است. اولی را به‌عنوان متغیری مستقل و دومی را نیز به‌عنوان متغیری وابسته در نظر می‌گیریم. در نگاهی عینیت‌گرا هر رابطه‌ای که بین این دو متغیر پیدا می‌شود به‌عنوان رابطه‌ای بین دو مفهوم نام‌برده شده قلمداد شده که آشکارا نادرست است. به همین دلیل است که تلاش می‌شود تحلیل حساسیت انجام شود، ولی اگر از همان ابتدا شواهد را به‌عنوان یک متغیر مستقل عینی لحاظ نکنیم این چالش رخ نخواهد داد. فرض اصلی دیگر در استفاده از داده‌های آماری به‌عنوان داده‌های خام این است که آمارهای مختلف ارائه‌شده برای هر گروه جمعیتی با هر عقیده و گرایشی کاربرد یکسانی داشته و از آنها برداشتی همانند می‌شود.



نتایج اعمال مدل ACH برای فرایند اکتساب دانش در جدول ۲ آمده است. در این جدول علائم و نشانه‌های ۱۴ نوع بیماری صرع قید شده و مقابل هر یک از علائم عددی وجود دارد که درجه تأثیرگذاری آن علامت در وقوع آن نوع بیماری صرع را نشان می‌دهد (عددی بین ۱ تا ۵) و در ستون دوم همین جدول، تعلق این علامت به یکی از گروه‌های ده‌گانه علائم بیماری نمایش داده می‌شود.

جدول ۲. علائم انواع بیماری صرع و ظرفیت تشخیص داد آنها

<i>Partial seizures of temporal lobe origin</i>	<i>Name of Symptom Group</i>
Knows acquaintances and places that already did not know 5	KnowsAcquaintancesAndPlaces
dont know acquaintances and places that already Know5	DontKnowAcquaintancesAndPlaces
Hear a gruff voice like Heschl gyrus4	HearGruffVoice
Repetitive gestures, especially in the mouth4	RepetitiveGestures
Fantasies in vision4	FantasiesInVision
paroxysmal Vertigo4	ParoxysmalVertigo
Move the head to one side3	MoveHeadOneSide
Repetitive movements of hands hands3	RepetitiveMovementsHands
Speech disturbance in end of seizure3	SpeechDisturbance
Fear3	Fear
Stress3	Stress
Heart pounding2	HeartPounding
Complex partial seizure last between 30 seconds to 3 minutes2	SeizureLast
<i>Generalized tonic seizure</i>	<i>Name of Symptom Group</i>
Severe muscle spasms4	MuscleSpasms
Eye movements to Top4	EyeMovementsToTop
irritation of limbs4	IrritationOfLimbs
Accumulation of the trunk and extremities3	AccumulationOfTrunk
Dilated pupils4	DilatedPupils
high blood Face3	HighBloodFace
confusion and dizziness after seizure3	DizzinessAfterSeizure
High heart rate2	HighHeartRate
Respiratory arrest3	RespiratoryArrest

ادامهٔ جدول ۲

<i>Generalized salaam attacks seizure</i>	<i>Name of Symptom Group</i>
Patient is a baby <sup>5</sup>	Age
The patient is bent <sup>4</sup>	PatientIsBent
Spasm and stiffness of limbs is repeated every 5 seconds. <sup>3</sup>	SpasmEvery5Seconds
<i>Generalized Grand mal (tonic-colonic) seizure</i>	<i>Name of Symptom Group</i>
Sudden onset <sup>5</sup>	SuddenOnset
The lack of warning signs <sup>4</sup>	LackWarningSigns
Start with impairment of consciousness <sup>4</sup>	StartWithImpairment
Start with rigidity of limbs <sup>3</sup>	RigidityOfLimbs
Deviation of the eyes to the top <sup>4</sup>	DeviationEyesToTop
Seizure weeping because of the hard breathing from tight throat <sup>4</sup>	SeizureWeeping
Tongue biting <sup>4</sup>	TongueBiting
Urinary incontinence <sup>3</sup>	UrinaryIncontinence
Muscle pain <sup>3</sup>	MusclePain
Coma after tremors <sup>3</sup>	ComaAfterTremors
Headache after waking from sleep <sup>2</sup>	HeadacheAfterWaking
Sleep after coma <sup>2</sup>	SleepAfterComa
Progress to the tremors <sup>3</sup>	ProgressToTheTremors
<i>Simple partial seizure</i>	<i>Name of Symptom Group</i>
Without loss of consciousness <sup>4</sup>	LoseOfConsciousness
Motor symptoms <sup>3</sup>	MotorSymptoms
Sensory symptoms in one or more areas <sup>4</sup>	SensorySymptoms
Tic and spontaneity Symptoms <sup>2</sup>	SpontaneitySymptoms
Psychotic and Behavioural symptoms <sup>2</sup>	PsycAndBehavSypm
Topical gestures( Tremor of limbs) <sup>4</sup>	TopicalGestures
Stiffness of limbs <sup>4</sup>	StiffnessOfLimbs
Vision disturbance <sup>3</sup>	VisionDisturbance
Hearing disturbances <sup>3</sup>	HearingDisturbance
Involuntary in some of bodily system ( such as bladder control) <sup>2</sup>	InvoluntaryinBodilySys

## ادامه جدول ٢

<i>Complex partial seizure</i>	<i>Name of Symptom Group</i>
With loss of consciousness <sup>4</sup>	LoseOfConsciousness
Involuntary Frequent motor movements in one area such as mouth <sup>4</sup>	InvoluntaryFrequentMotorMovements
All kinds of signs and gesture in simplex type With a degree of reduction	
Transient amnesia <sup>3</sup>	TransientAmnesia
Dysarthria <sup>3</sup>	Dysarthria
Confusion <sup>1</sup>	Confusion
Mengli <sup>1</sup>	Mengli
<i>Partial seizure that goes to the tonic-colonic seizure</i>	<i>Name of Symptom Group</i>
Head movement toward the affected hemisphere <sup>5</sup>	HeadTowardAffectedHemisphere
All symptoms of simple and complex seizure With a lower coefficient	
Asymmetric limbs tremor symptoms <sup>3</sup>	AsymmetricLimbsTremor
<i>Partial seizures of frontal lobe origin</i>	<i>Name of Symptom Group</i>
Specific positions on the organs in one side of body <sup>4</sup>	SpecificPositionsOneSide
Asymmetrical rigidity of limbs <sup>4</sup>	AsymmetricalRigidityOfLimbs
strange behavior and Sudden restless <sup>4</sup>	StrangeBehavior
face jerks in the frontal lob area <sup>3</sup>	FaceJerks
Conscious <sup>3</sup>	KeepConsciousness
Unfavorable sense <sup>3</sup>	UnfavorableSense
rigidity of limbs in one side of body <sup>2</sup>	RigidityOfLimbsInOneSide
Seizure lasts less than30seconds. <sup>1</sup>	SeizureLast
<i>Generalized Atonics seizure</i>	<i>Name of Symptom Group</i>
Sudden loosening of limbs <sup>5</sup>	SuddenLoosening
Sudden falls without loss of consciousness (drop attack) <sup>4</sup>	SuddenFalls
Short time of convulsion <sup>3</sup>	ShortTimeConvulsion

ادامه جدول ۲

<i>Partial seizures of parietal lobe origin</i>	<i>Name of Symptom Group</i>
Limb sensory symptoms such as pain-Numbness-Tingling irritation <sup>4</sup>	LimbSensorySymptoms
Motion sense in limbs <sup>4</sup>	MotionSenseInLimbs
Feel the lack of a limb <sup>4</sup>	FeelLackLimb
Feel the wave movements such as bending the trunk forward <sup>3</sup>	FeelTheWaveMovements
Inability to move a limb <sup>3</sup>	InabilityToMoveALimb
Optical illusion: objects appear farther and nearer or larger and smaller than real size <sup>3</sup>	OpticalIllusion
Dizziness <sup>2</sup>	Dizziness
Tonic symptoms: stiff in limbs <sup>2</sup>	TonicSymptoms
Colonic symptoms: severe vibrations <sup>2</sup>	ColonicSymptoms
<i>Partial seizures of occipital lobe origin</i>	<i>Name of Symptom Group</i>
Visual symptoms <sup>5</sup>	VisualSymptoms
Simple visual hallucinations such as seeing light of flash <sup>5</sup>	SimpleVisualHallucinations
Complex visual hallucinations like seeing the face <sup>4</sup>	ComplexVisualHallucinations
One-sided lack of vision <sup>4</sup>	OneSidedLackOfVision
Disorder of eye movements <sup>3</sup>	DisorderOfEyeMovements
unusual blink <sup>2</sup>	UnusualBlink
<i>Generalized absence seizure</i>	<i>Name of Symptom Group</i>
Tonic and clonic symptoms does not exist <sup>4</sup>	TonicAndClonicNotExist
The EEG waves at a frequency of 4 to 25 Hz is spike-and wave <sup>5</sup>	Waves4to25HzSpike
immediate go back in the alertness without confusion <sup>5</sup>	GoBackWithout confusion
The patient is a children <sup>4</sup>	Age
Seizure lasts less than 15 seconds. <sup>3</sup>	SeizureLast
licking lips <sup>3</sup>	LickingLips
Head falling to one side <sup>3</sup>	HeadFalling

## ادامه جدول ۲

<i>Generalized Myoclonic seizure</i>	<i>Name of Symptom Group</i>
In the EEG in less than 250 milliseconds, seen a shock in part of the body.5	ShockLessThan250
Patient is a teenager3	Age
The EEG waves from cortex is brief serial spike-and wave4	WavesSerialSpike
<i>Generalized clonic seizure</i>	<i>Name of Symptom Group</i>
A series of rhythmic jerks4	RhythmicJerks
Patient is a baby3	Age

**معماری سیستم خبره فازی EDES:** سیستم‌های استنتاج فازی دربرگیرنده فرایندهای سیستماتیکی هستند که در آن ورودی‌های سیستم، فازی بوده و عملیات روی این ورودی‌ها نیز منطبق بر منطق فازی است. خروجی سیستم نیز در آغاز فازی بوده و با استفاده از راهکارهای معین به داده‌های قابل فهم برای کاربر، غیرفازی می‌شود (صادقی مقدم، صفری و احمدی نودری، ۱۳۹۴). در واقع سیستم‌های استنتاج فازی اجازه استخراج قوانین فازی از اطلاعات عددی یا دانش متخصص را می‌دهد و به‌طور تطبیقی یک مدل مبتنی بر قاعده می‌سازد (گلابچی و فرجی، ۱۳۹۴). با توجه به اینکه علامت‌های بیماری صرع دارای ارزش تشخیصی متفاوتی بوده و از سطوح مختلف ظرفیت تشخیص داد برخوردار هستند، در این پروژه می‌توانیم از مقادیر فازی برای مقداردهی به این ارزش‌ها استفاده کنیم. میزان تأثیرگذاری این علائم در متغیرهای زبانی عبارت‌اند از: خیلی کم، کم، متوسط، زیاد و خیلی زیاد که این متغیرهای زبانی قابل فهم ماشین نبوده و تنها راهکار، فازی‌سازی این متغیرها و تولید اعداد فازی است. منطق فازی این امکان را می‌دهد که چنانچه یک گزینه در معیاری فاقد انتخاب لازم در یک محیط باشد، وضعیت معیار متناظر دیگری بررسی شود و ارزیابی به شکل فازی انجام گیرد (سهرابی، طهماسبی پور و رئیسی وانانی، ۱۳۹۰). سیستم خبره فازی پیشنهادی با استفاده از محیط برنامه‌نویسی متلب و با بهره‌گیری از جعبه ابزار فازی آن توسعه یافته است. برای ارتباط کاربر با سیستم حاضر یک واسط کاربر به این شرح طراحی شده است: ورودی‌هایی که باید بین عدد ۱ تا ۵ وارد شوند (عدد ظرفیت تشخیص داد علامت) در ۱۰ گروه علائم و نشانه‌ها دسته‌بندی و کلاسه‌بندی شده‌اند که شامل علامت‌های ظاهری (حرکتی، رفتاری و هوشیاری) و یک سری نتایج آزمایشگاهی، پاتولوژیکی و پاراکلینیکی می‌شوند (شکل ۳). بعد از وارد کردن این اعداد دکمه diagnosis کلیک شده و موتور استنتاج فازی به کار می‌افتد. اینجا برای هر نوع بیماری

۳۷۴ ارائه یک سیستم خبره فازی برای تشخیص نوع بیماری صرع...

صرع (۱۴ نوع صرع) یک سیستم فازی ایجاد شده است. این سیستم‌های استنتاج فازی بر اساس خروجی فازی خود احتمال وقوع چند نوع بیماری صرع را تشخیص داده و گزارش می‌کنند.

The screenshot shows a web-based diagnostic form titled 'Form1'. It contains several sections of input fields, each with a '1' in a small box next to it, indicating a binary or yes/no input. The sections are:

- 1-Symptoms of Rational and Consciousness:** Loss of Consciousness, Transient amnesia, Knows acquaintances and places that already did not know, don't know acquaintances and places that already know, Conscious, Immediately go back in the alertness without confusion, Start with impairment of consciousness.
- 10-Clinical and outward signs:** Dysarthria, paroxysmal Vertigo, Heart pounding, Dizziness, Dilated pupils, High blood face, confusion and dizziness after seizure, High heart, Respiratory arrest, Come after tremors, Headache after waking from sleep, Sleep after come, Confusion, Menstrl.
- 3-Motor symptoms in the organs:** Motor symptoms, Topical gestures (Tremor of limbs), Involuntary Frequent motor movements in one area such as mouth, Motion sense in limbs, Feel the wave movements such as bending the trunk forward, Inability to move a limb, Disorder of eye movements, A series of rhythmic jerks, Eye movements to Top, Deviation of the eyes to the top.
- 8-Symptoms of observed in the EEG:** The EEG waves at a frequency of 4 to 25 Hz is spike-and wave, In the EEG in less than 200 milliseconds seen a shock in part of the body, The EEG waves from cortex is brief serial spike-and wave.
- 6-Behavioral and psychological symptoms:** Psychotic and Behavioural symptoms, Speech disturbance in end of seizure, Fear, Obsess, strange behavior and Sudden restlessness, Unfavorable sensor, Feel the lack of a limb, Seizure weeping because of the hand breathing.
- 5-Involuntary and repetitive symptoms:** tic and spontaneously Symptoms, involuntary in some of body systems, Head movement toward the affected hemispheres, Repetitive gestures, especially in the mouth, Move the head to one side, Repetitive movements of hands, Specific positions on the organs in one side of body, face jerks in the frontal lob area, unusual blink, Tonic and clonic symptoms does not exist, kicking legs, Head falling to one side, Spasm & stiffness of limbs is repeated every 5 sec, Urinary incontinence, Tongue biting.
- 2-Sensory symptoms (disturbances in the 5 human senses):** Vision disturbance, Hearing disturbances, Sensory symptoms in one or more areas, Paralysis in vision, Hear a gruff voice like Heeschl gyrus, Optical illusion: objects appear farther and nearer or larger and smaller than real size, Simple visual hallucinations (seeing light of flash), Complex visual hallucinations like seeing the face, Visual symptoms, One-sided lack of vision, Limb sensory symptoms such as pain - Numbness - Tingling - irritation.
- 4-Symptoms related to muscles and organs:** rigidity of limbs in one side of body, Tonic symptoms: stiff in the limbs, Clonic symptoms: severe vibrations, Severe muscle spasms, Stiffness of limbs, Asymmetrical rigidity of limbs, Asymmetric limbs tremor symptoms, Muscle pain, Progress to the tremors, Irritation of limbs, Accumulation of the trunk and extremities, The patient is bent.

At the bottom center, there is a large black button labeled 'Diagnosis'.

شکل ۳. ورودی سیستم خبره فازی تشخیص نوع بیماری صرع

The screenshot shows a web-based result page titled 'Result'. It displays a list of 14 seizure types, each with a corresponding probability value in a text box:

- Simple partial seizure: 0.088
- Complex partial seizure: 0.000
- Partial seizure that goes to the tonic-clonic seizure: 0.000
- Partial seizures of temporal lobe origin: 0.000
- Partial seizures of frontal lobe origin: 0.000
- Partial seizures of parietal lobe origin: 0.000
- Partial seizures of occipital lobe origin: 0.000
- Generalized absence seizure: 0.000
- Generalized Myoclonic seizure: 0.000
- Generalized clonic seizure: 0.000
- Generalized tonic seizure: 0.000
- Generalized salaam attacks seizure: 0.000
- Generalized Grand mal (tonic-clonic) seizure: 0.000
- Generalized Atonic seizure: 0.000

At the bottom of the page, there is a button labeled 'Close Result Page'.

شکل ۴. خروجی سیستم خبره فازی

در خروجی عددی بین ۰ تا ۱ به عنوان احتمال وقوع هر یک از ۱۴ نوع بیماری صرع نشان داده می شود (شکل ۴).

در سیستم استنتاج فازی پروژه حاضر هر بیماری دارای یک تابع فازی مختص به خود است که هنگام اجرای فایل اصلی برنامه (form1.m) فراخوانی می شوند. برای آشنایی از نحوه استنتاج و به عنوان نمونه، سیستم فازی مربوط به بیماری ۱ یعنی (simple partial seizure) توضیح داده می شود. خصوصیت های فازی این تابع (سیستم فازی) عبارت است از:

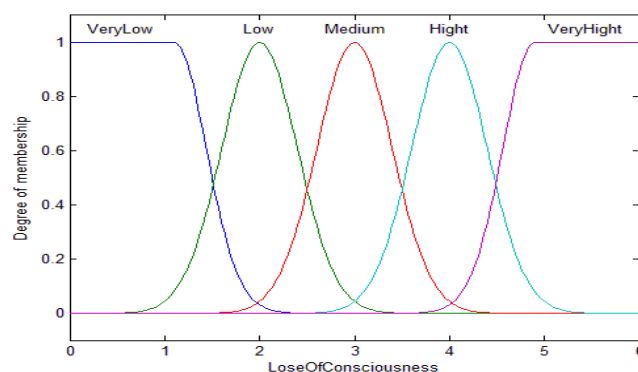
```
And Method=min
Or Method=max
Defuzzification Method=my_defuzz
FisType=mamdani
Implication Method=min
Aggregation Method=max
```

در ورودی ضرابی که باید به علامت های بیماری نسبت داده شود (ظرفیت تشخیص داد) بین ۰ تا ۵ است. برای تمام این ورودی ها یک تابع عضویت وجود دارد که برای نمونه تابع عضویت ورودی برای یک علامت بیماری را در شکل ۵ رسم می کنیم (هایک، ۲۰۱۰). در ادامه این فرایندها باید توابع عضویت مربوط به ورودی ها و خروجی های این سیستم فازی را تعیین کنیم. به عنوان نمونه ورودی اولیه توسط کدهای زیر انجام می شود که «loss of consciousness» است.

```
%input LoseOfConsciousness
inpNum=1;
a=addvar(a,'input','LoseOfConsciousness',[0 6]);
a=addmf(a,'input',inpNum,'VeryLow','gauss2mf',[0.005096 0 0.3397 1.1]);
a=addmf(a,'input',inpNum,'Low','gaussmf', [0.4 2]);
a=addmf(a,'input',inpNum,'Medium','gaussmf', [0.4 3]);
a=addmf(a,'input',inpNum,'Hight','gaussmf', [0.4 4]);
a=addmf(a,'input',inpNum,'VeryHight','gauss2mf',[0.3397 4.9.05096 6]);
```

تابع «addvar» یک متغیر (علامت بیماری) را به سیستم فازی ما اضافه می کند. تابع «addmf» نیز تابع عضویت آن را تعیین می کند. ارزش این ورودی ها بین ۰ تا ۶ و تابع عضویت آن نیز از نوع گوسی است. این رویه در تمام ورودی ها تکرار می شود و در پایان نیز تابع «addrule» قوانین فازی را به این سیستم های فازی اضافه می کند.

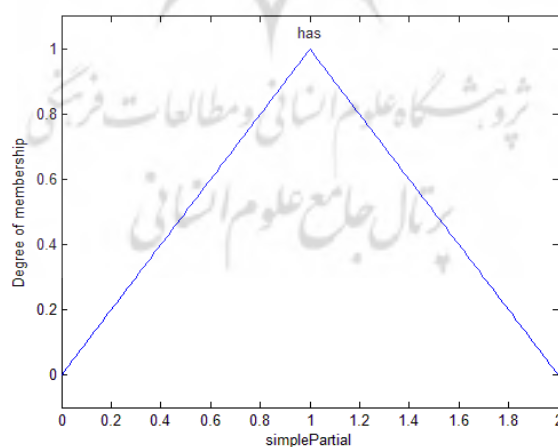
```
% add rules
ruleList=[1 3 4 2 2 4 4 3 3 2 1 1 1];
a=addrule(a,ruleList);
```



شکل ۵. پنج تابع عضویت ورودی‌های فازی

برای حصول نتایج در خروجی، به دلیل اینکه تمام ۱۴ سیستم فازی برای یک هدف و به صورت همزمان عمل می‌کنند، امکان استفاده از غیرفازی‌سازی Centroid میسر نبوده و الگوریتم غیرفازی‌سازی (محاسبه مساحت تحت پوشش) ساخته شده و خروجی غیرفازی بر اساس آن تهیه می‌شود.

تابع عضویت مربوط به خروجی این سیستم فازی نیز در شکل ۶ نشان داده می‌شود. باید توجه داشته باشیم که هر نوع بیماری صرع دارای یک تابع عضویت خروجی است. تابع غیرفازی‌سازی هم از محاسبه مساحت ذوزنقه تابع عضویت خروجی به دست می‌آید که احتمال وقوع نوع بیماری صرع است.



شکل ۶. تابع عضویت خروجی سیستم فازی



چنانچه ارزش تمام توابع عضویت ورودی ۱ باشد مساحت این ناحیه برابر ۱ شده و احتمال وقوع آن نوع بیماری ۱ و نوع بیماری به طور قطعی مشخص خواهد شد. چنانچه این مساحت پایین تر از ۱ باشد احتمال وقوع آن نیز کاهش می یابد.

به صورت خلاصه می توان گفت تابع form1.m (تابع اصلی برنامه) ورودی ها (علامت ها و نتایج آزمایش و ... مربوط به بیماری) را از کاربر دریافت و متغیرهای ورودی را برای ۱۴ سیستم فازی فراهم می کند. در داخل این تابع، دو تابع مهم وجود دارد. هنگام فراخوانی نخستین تابع فرم ورودی ایجاد و همزمان توابع مربوط به ۱۴ سیستم فازی فراخوانی می شوند. دومین تابع هنگام کلیک روی دکمه diagnosis فراخوانی می شود. وظیفه اصلی این تابع جمع آوری ورودی های کاربر داخل یک فرم و هدایت آنها به سیستم های فازی است. ابتدا اعداد وارد شده از طرف کاربر را خوانده و آنها را به متغیرهای عددی تبدیل و در تابعی به نام «input» جا می دهد. سپس خروجی همان سیستم فازی مرتبط با نوع بیماری به تابع «evalfis» ارسال می شود. خروجی تابع «evalfis» عددی بین ۰ تا ۱ است که در برداری به نام allResult جا می گیرد. این بردار دارای ۱۴ جایگاه است که احتمال وقوع ۱۴ نوع بیماری صرع را در خود جا می دهد. در زیر قسمتی از این تابع که مربوط به بیماری ۱ (simple partial seizure) است، نشان داده می شود.

```
%SimplePartialSeizureFIS
INPUT=[];
INPUT(1)= str2num(get(handles.LoseOfConsciousness , 'String'));
INPUT(2)= str2num(get(handles.MotorSymptoms , 'String'));
INPUT(3)= str2num(get(handles.SensorySymptoms , 'String')); .....
simplePartialSeizureCD= evalfis(INPUT,simplePartialSeizureFIS);
allResult(1)=simplePartialSeizureCD;
```

این رویه برای ۱۳ نوع بیماری دیگر نیز تکرار می شود. مقادیر وارد شده در فرم اصلی برنامه (ورودی) خوانده شده و در بردار Input جا می گیرند و توسط سیستم فازی به تابعی به نام evalfis ارسال می شود. در مرحله پایانی نیز تشخیص فازی انجام گرفته و خروجی این تشخیص در برداری به نام allResult جا می گیرد که با فراخوانی آن خروجی سیستم به کاربر نمایش داده می شود.

### نتیجه گیری و پیشنهادها

یافته های پژوهش حاضر عبارت اند از:

- با توجه به خصوصیات مدل ACH که در آن تمام نقاط عطف شناسایی می‌شوند و با استفاده از این نقاط عطف و وضعیت‌های متفاوتی که به شواهد نسبت داده‌ایم، تنها عاملی که در آینده می‌تواند فرضیه‌ها را تحت تأثیر قرار دهد تغییرات نقاط عطف در آینده است و این نیز نشانه بارزی از قابلیت یادگیری سیستم برای وضعیت‌های آتی است.
- با استفاده از رویکرد وضعیتی در ACH انتخابی کل گرایانه داشته‌ایم. به بیان دیگر در ACH وضعیت شامل پدیده‌هایی تلفیق شده از سه سطح فیزیک، اطلاعات و شناخت است در حالی که داده‌های استخراج شده پژوهش‌های غیروضعیتی جزئی از کل بوده و این در حالی است که شناخت جزء بدون شناخت کل تقریباً غیرممکن است. در شناسایی وضعیتی این کلیت به دست آمده و با توجه به آن اجزاء شناسایی و معلوم می‌شوند و واقعیت، هر آنچه باشد، به صورت یک کل استخراج می‌شود.
- یکی از نتایج برجسته کاربست مدل ACH در این پروژه این است که همه فرضیه‌ها را در مرحله سوم این مدل با شواهد به‌طور تک‌تک بررسی می‌کنیم و در واقع تمام فرضیه‌ها همزمان در مقایسه با هم تحلیل می‌شوند. این در حالی است که در رویکردهای معمولی و متعارف نتیجه‌ای مبتنی بر مقایسه فرضیه‌ها به دست نمی‌آید (بیمار برای هر راه‌حلی که به ذهن خیره می‌رسد باید شواهد مختلفی را ارائه یا آزمایش کند).
- در فرایند ایجاد پایگاه دانش با رویکرد وضعیتی مبتنی بر مدل ACH نیازی به تحلیل حساسیت متعارف احساس نمی‌شود. به این دلیل که در این روش مفهوم ظرفیت تشخیص داد بیماری (میزان حساسیت فرضیه‌ها و شواهد) از همان ابتدا (پس از مراحل ۱ و ۲ و در واقع ایجاد جدول شواهد) مد نظر قرار می‌گیرد. بنابراین در بطن روش به این حساسیت اهمیت داده شده و بدیهی است که هر گونه تلاش برای به‌کارگیری یک روش تحلیل حساسیت در مرحله‌ای از ACH (همانند مرحله ششم) کارساز نخواهد بود. همچنین در روش ACH تفسیرگرایی اهمیتی ویژه داشته و در واقع مفاهیم به‌جای متغیرهای مختلف ایفای نقش می‌کنند.
- انتخاب منطق فازی در فرایند استنتاج این پروژه به این دلیل بوده که داده‌های شواهد به‌طور لزوم قطعی نیستند، به عبارت ریاضی تابع عضویت آنها می‌تواند غیر از ۰ و ۱ باشد. این انتخاب امکان غلبه بر نامعینی را داده و غبارزدایی از فضای کار را، که همان انتخاب شواهد است، فراهم می‌کند.

به‌عنوان پیشنهاد پژوهشگران این تحقیق برای تحقیقات آتی می‌توان گفت منطق فازی بیشتر برای شفاف‌سازی و کنترل نامعینی مناسب است ولی این منطق درگیر معمولات مرتبه

اولی است که ارائه می‌کند. به بیان دیگر در محاسبات فازی در هر لحظه فقط می‌توانیم یک متغیر به کار ببریم و این در حالی است که کاربران عوامل انسانی هستند که در هر لحظه با متغیرهای فازی متعددی درگیر هستند، مانند بار کاری ذهنی، حافظه محدود یا نرخ تمرکز و... بنابراین برای کارایی و اثربخشی بیشتر به منطق‌هایی با مراتب بالاتر از ۱ (همانند منطق‌های شناختی) نیاز است که امید است در آینده علاقه‌مندان به ادامه پژوهش حاضر به آن توجه کنند.

### فهرست منابع

- خرمیان طوسی، س.، زینعلی، ب. (۱۳۹۳). طراحی یک سیستم تصمیم‌گیرنده جهت درمان پوسیدگی دندان در کودکان. *مجله راهبردهای توسعه در آموزش پزشکی*، ۱(۱)، ۳۷-۴۴.
- سهرابی، ب.، طهماسبی پور، ک.، رئیسی وانانی، الف. (۱۳۹۰). طراحی سیستم خبره فازی برای انتخاب سیستم برنامه‌ریزی منابع سازمان. *نشریه مدیریت صنعتی*، ۶(۳)، ۵۸ - ۳۹.
- صادقی مقدم، م.، صفری، ح.، احمدی نوذری، م. (۱۳۹۴). اندازه‌گیری پایداری زنجیره تأمین خدمات با استفاده از سیستم استنتاج فازی چند مرحله‌ای / چند بخشی (مطالعه موردی: بانک پارسیان). *نشریه مدیریت صنعتی*، ۷(۳)، ۵۶۲ - ۵۳۳.
- طلوعی اشلقی، ع.، محسن طاهری، س. (۱۳۸۹). طراحی یک سیستم خبره برای تشخیص و پیشنهاد در مورد شیوه درمان سرطان خون. *فصلنامه مدیریت سلامت*، ۱۳(۴۰)، ۵۰-۴۱.
- گلابچی، م.، فرجی، ا. (۱۳۹۴). مدل عصبی - فازی پشتیبان تصمیم فازهای اولیه پروژه‌های صنعت نفت. *نشریه مدیریت صنعتی*، ۷(۴)، ۸۶۰ - ۸۳۷.
- لنگری زاده، م.، خواجه‌پور، ع.، خواجه‌پور، ح.، نوری، ط. (۱۳۹۳). سیستم خبره فازی تشخیص مننژیت باکتریال از سایر انواع مننژیت در کودکان. *مجله انفورماتیک سلامت و زیست پزشکی*، ۱(۱)، ۱۹-۲۵.
- محمدی مطلق، ح.، محمدی مطلق، ع.، رضایی نور، ج. (۱۳۹۴). طراحی یک سیستم خبره برای ارزیابی و انتخاب تأمین‌کننده. *نشریه مدیریت صنعتی*، ۷(۲)، ۴۰۳-۳۸۵.
- Amooji, A. (2015). Analytical comparison of mathematical modelling in the diagnostic expert systems. *International Journal of Computer Applications Technology and Research*, 12(4), 933-935.
- Breuker, J., Van de Velde, W. (2006). *The Common KADS library for expertise modeling*. Amsterdam: IOS press.

- Buyuk, B., Sisman, A., Akyildiz, M. & Alparslan, F. (2007). Adaptive neuro-fuzzy inference system (anfis). A new approach to predictive modeling in applications: A study of neuro-fuzzy modeling of pcp-based receptor antagonists. *Bioorganic & Medicinal Chemistry*, 12(15), 4265-4282.
- Endsley, R., Farley, C., Jones, M., Midkiff, H., Hansman, J. (1998). *Situation awareness information requirements for commercial airline pilots*. Cambridge: Massachusetts Institute of Technology, International Center for Air Transportation.
- Endsley, R. (1995). *A taxonomy of situation awareness errors*. England: Avebury Aviation & Ashgate Publishing Ltd.
- Frederick, H. (2005). Rule-based Systems Solutions. *Communication of the ACM*, 9(28), 921-932.
- Golabchi, M. & Faraji, A. (2015). Pre-Project Neuro-Fuzzy Decision Support Model for Oil Industry Projects. *Journal of Industrial Management*, 7(4), 837-860. (in Persian)
- Hayek, P. (2010). *Fuzzy logic*. Stanford: Stanford Encyclopedia of Philosophy.
- Heuer, J., Richards, J. (1999). *Psychology of intelligence analysis*, Center for Study of Intelligence. USA: Central Intelligence Agency.
- Jampour, M., Jampour, M., Ashourzadeh, M., Yaghubi, M. (2011). A Fuzzy Expert System to Diagnose Diseases with Neurological Signs in Domestic Animal. *Information Technology: New Generations (ITNG), Eighth International Conference on – IEEE*: 351-357.
- Johen, Y. (2006). A Reasoning Based on an Extended Dempster-Shifer Theory. *AAAI*, 10(86), 125-133.
- Karimov, S., Rahimova, N. (2004). *Expert systems*. Baku: Chashioghlu.
- Khorravian Toosi, S., Zeinali, B. (2014). Designing a decision-making system for the treatment of dental caries in children. *Journal of Development Strategies in Medical Education*, 1(1), 37-44. (in Persian)
- Kleer, J. (2006). An Assumption-based Management System. *Artif Intell*, 2(28), 127-162.
- Langarizadeh, M., Khajepour, E., Khajepour, H. Noori, T. (2014). Fuzzy Expert System for the diagnosis of bacterial meningitis from other meningitis in children. *Journal of Health and Biomedical Informatics Medical Informatics Research Center*, 1(1), 19-25. (in Persian)

- Manuel, M., Tavares, A., Simons, R. (2008). *Development in E-health and Telemedicine*. London: PLT pub.
- Martin, L. (2001). Knowledge Acquisition and Evaluation of Expert System for Managing Disorders of Outer Eye. *Computers in Nursing*, 19(3), 114-127.
- Moad, J. (2006). Object Methods Tame Reengineering Madness. *Data mation*, (15), 43-48.
- Mohammadi Motlagh, H., Mohammadi Motlagh, A., Rezaee Noor, J. (2015). Design an expert system for evaluation and selection supplier. *Journal of Industrial Management*, 7(2), 385-403. (in Persian)
- Nawell, A. (1996). Production system: models of control structures. Visual information processing. *Academic Press*, 2(12), 493-525.
- Patrick, H. (2008). *Artificial Intelligence*. Boston: Addison-Wesley.
- Rajdeep, B., Sugata, S. (2012). Rule Based Expert System for Diagnosis of Neuromuscular Disorders. *International Journal of Advanced Networking Applications*, 2012(4), 2699-2710.
- Reggia, J. (1995). Adjective inference in Proc of Expert System in Government Symposium. *IEEE Press*, 4(27), 484-489.
- Robinson, J. (2007). A Machine-Oriented Logic Based on the Resolution Principle. *Journal of the ACM*, 1(12), 23-41.
- Roger, C., Abelson, R. (2007). *Scripts, Plans, Goals and understanding*. New Jersey: Lawrence Elbaum.
- Sadeghi Moghaddam, M., Safari, H., AhmadiNozari, M. M. (2015). Measuring sustainability of service supply chain by using a multi-stage/multicast fuzzy inference system (Studied Case: Parsian Bank). *Journal of Industrial Management*, 7(3), 533-562. (in Persian)
- Sohrabi, B., Tahmasebipur, K., Raeesi Vanani, I. (2011). Designing a Fuzzy Expert System for ERP Selection. *Journal of Industrial Management*, 6(3), 39-58. (in Persian)
- Stefan, M. (1993). *Introduction to Knowledge Systems*. London: Los Altos.
- Toloie Eshlaghi, A., Mohsen Taheri, S. (2010). Designing an Expert System for Suggesting the Blood Cancer Treatment. *Health Management*, 13(40), 41-51. (in Persian)

Xiaodong S., Hao Y., Feng L., Mac A. (2005). A fuzzy discrete event system for hiv/aids treatment. *The 14th IEEE International Conference on Fuzzy Systems*. Reno, Nevada, May, 167-172.

Zadeh, A. (1994). Review of book A Mathematical theory of Evidence. *AI Magazine*, 12(4), 81-83.

