



# گزارش بازار بیمه لویدرز

ژانویه ۲۰۰۵ - شماره ۱/۲۰۰۵

ترجمه: آزاده محمد زاده

## مقدمه

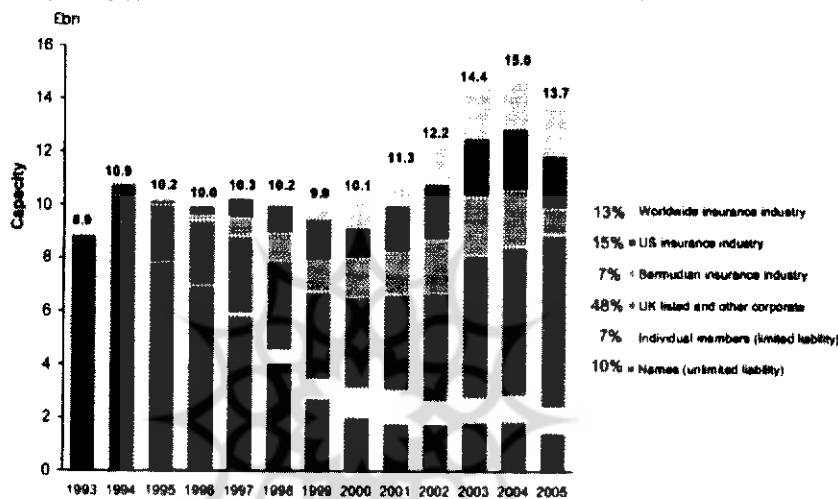
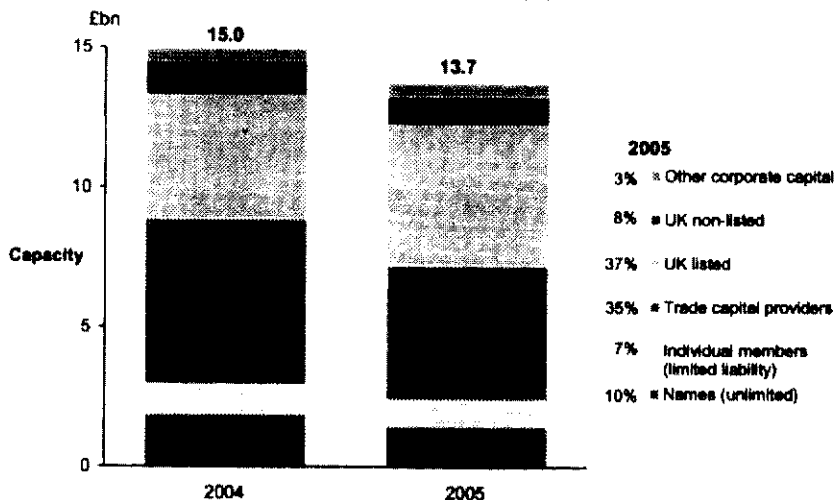
مشخص توسط IPO گروه کاتلین در ۲۰۰۴ و رده بندی های بعدی این منابع ظرفیت به حساب آورده شده است. رشد بیشتر در ظرفیت سهام ثبت شده انگلیس اساساً بخاطر تمایل ممتد این تجار به حصول حقوقی برای ظرفیت سابق آرایه شده توسط سرمایه گذاران ثالث می باشد. گنجایش (ظرفیت) به عنوان حداکثر مبلغ حق بیمه (شبکه کارگزاری) که طبق توافق ریسک لویدرز بر پایه ملزومات سرمایه نوشته شده، تعریف می گردد. پایه سرمایه لویدرز بطور مشخصی از دید جغرافیایی با شرط قابل توجهی از انگلستان، ایالات متحده و دیگر بازارهای بین المللی

- ظرفیت لویدرز در سال ۲۰۰۵، بالغ بر ۱۲۷bn پوند خواهد بود. این موضوع حاکی از کاهش ۹ درصدی ظرفیت فوق در سال ۲۰۰۴ بالغ بر ۱۵ bn پوند و بازتاب نزدیک شدن منظم بازار به شرایط جاری بازار است. - پایه سرمایه متغیر لویدرز بدون سرمایه گذار بیشتر از ۶۲ درصد ظرفیت کل بازار باقی خواهد ماند. بیست سرمایه گذار عمده، ۶۴ درصد ظرفیت بازار را تأمین کرده اند. - لویدرز تاریخ معینی برای هیچ یک از ظرفیت های سهم محدود (QQS) در ۲۰۰۵ تصویب نکرده است. تغییر جهت از سرمایه گذاران تجاری به تخصیص ظرفیت های ثبت شده انگلیس بطور

## جدول ظرفیت ۲۰۰۵:

متغیر بودن پایه سرمایه لویدرز، بایستوانه منابع عمده سرمایه در زیر شرح داده شده است.

Source of Capacity	Capacity Provision				2005 vs 2004 % change
	2005		2004		
	Capacity	Market share	Capacity	Market share	
Trade Capital Providers	£4,814m	35%	£5,926m	40%	(19%)
UK Listed	£5,022m	37%	£4,444m	30%	+13%
UK Non-Listed	£1,035m	8%	£1,204m	8%	(14%)
Other Corporate	£483m	3%	£459m	3%	+1%
Individual members (limited liability)	£943m	7%	£1,059m	7%	(11%)
Names (Unlimited)	£1,445m	10%	£1,869m	12%	(23%)
<b>Total</b>	<b>£13.72bn</b>	<b>100%</b>	<b>£14.96bn</b>	<b>100%</b>	<b>(8.3%)</b>



### Largest Direct Capital Providers

The largest 20 direct capacity providers (i.e. capacity provided by owned corporate members only) for 2005 are as follows:

Capital Provider	2005 Corporate Member Capacity	Capacity Growth vs 1 <sup>st</sup> January 2004	2005 Market Share
Amlin	£850m	(15.0)%	6.2%
OBE (Limit)	£841m	(8.4)%	6.1%
Liberty Mutual	£716m	(9.8)%	5.2%
Hiscox	£550m	0.0%	4.0%
Beazley	£528m	31.7%	3.9%
Brit	£500m	0.0%	3.6%
Ceclin	£500m	0.0%	3.6%
Wellington	£481m	17.0%	3.5%
AIG (Ascot)	£410m	44.4%	3.0%
SVB	£406m	(11.1)%	3.0%
Chaucer	£402m	15.9%	2.9%
ACE	£400m	(27.3)%	2.9%
Berkshire Hathaway	£380m	(32.6)%	2.6%
Mitsui Sumitomo	£300m	(5.1)%	2.2%
XL Capital	£288m	(15.3)%	2.1%
Talbot	£262m	(2.1)%	2.1%
Klin	£280m	6.5%	2.0%
Cox	£271m	7.5%	2.0%
St Paul Travelers	£245m	(25.5)%	1.8%
Talman	£234m	0.0%	1.7%
<b>Top 20</b>	<b>£8.8bn</b>	-	<b>64.2%</b>

بزرگترین آژانس های مدیریت:  
۲۰ آژانس بزرگ مدیریت (مرتب شده  
بر اساس ظرفیت تحت مدیریت) برای سال ۲۰۰۵  
به ترتیب زیر است:

بزرگترین سرمایه گذاران بی واسطه:  
۲۰ سرمایه گذار بی واسطه (فقط سرمایه گذاران  
توسط اعضای اتحادیه) برای سال ۲۰۰۵ به شرح  
پایا می باشد.

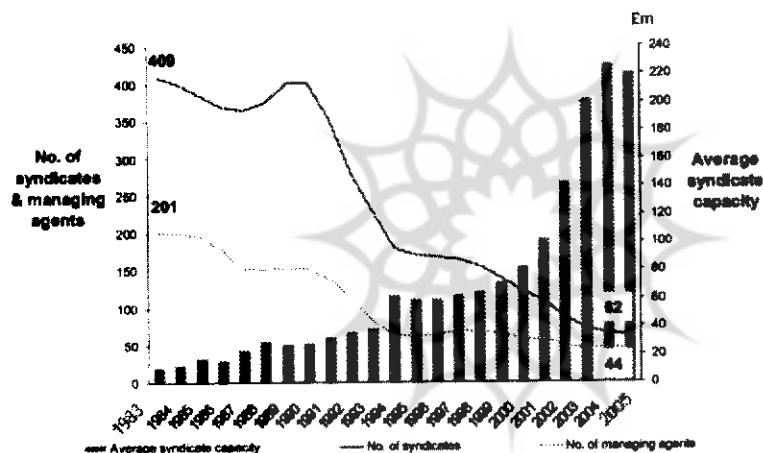
## Largest Managing Agents

The largest 20 managing agents (ranked by capacity under management) for 2005 are as follows:

Managing Agent	2005 Capacity	Capacity Growth vs 1 <sup>st</sup> January 2004	2004 Market Share
Limit (CBE)	£975m	(13.7)%	7.1%
Chaucer	£853m	11.0%	6.2%
Amlin	£850m	(15.0)%	6.2%
Hiscox	£775m	(8.0)%	5.7%
Beazley	£742m	0.2%	5.4%
Wellington	£730m	0.0%	5.3%
Liberty	£716m	(9.8)%	5.2%
Klin	£704m	3.3%	5.1%
Brit	£500m	0.0%	3.6%
Catlin	£500m	0.0%	3.6%
SVB	£437m	(12.9)%	3.2%
Cox	£433m	0.0%	3.2%
Aacot (AIG)	£410m	44.4%	3.0%
ACE	£400m	(27.3)%	2.9%
Atrium	£365m	5.8%	2.7%
MAP	£326m	(0.0)%	2.4%
Faraday	£300m	(25.0)%	2.2%
XL London Market	£288m	(15.3)%	2.1%
Talbot	£282m	(2.1)%	2.1%
St Paul Travelers	£276m	(22.3)%	2.0%
<b>Top 20</b>	<b>£10.8bn</b>	-	<b>79.6%</b>

## Leading Syndicates

A total of 62 syndicates with an average capacity of £221m are trading at Lloyd's in 2005:



## List of Lloyd's Syndicates and 2005 Capacity

Syndicate	Managing Agent	Capacity (£)
33	Hiscox Syndicates Ltd	775,001,716
44	Canopus Managing Agents Ltd	3,000,000
218	Cox Syndicate Management Ltd	433,200,181
260	KGM Underwriting Agencies Ltd	39,937,059
308	R J Klin and Co Ltd	9,648,400
318	Beaufort Underwriting Agency Limited	158,926,261
382	Hardy (Underwriting Agencies) Ltd	100,004,156
386	Limit Underwriting Limited	424,877,433
435	Faraday Underwriting Limited	300,000,000
457	Munich Re Underwriting Ltd	190,000,000
510	R J Klin and Co Ltd	546,065,454
557	R J Klin and Co Ltd	47,842,063
570	Atrium Underwriters Limited	149,845,649

### لیست سندیکاهاى لویڈز و ظرفیت

آنان در سال ۲۰۰۵

۲ سندیکای جدید در سال ۲۰۰۵ در لویڈز شروع به کار نموده اند. سندیکای

### نفوذ سندیکاها:

در کل ۶۲ سندیکا با ظرفیت متوسط ۲۲۱ میلیون پوند در سال ۲۰۰۵ در لویڈز به فعالیت اشتغال دارند.



609	Atrium Underwriters Limited	214,984,943
623	Beazley Furlonge Ltd	220,197,722
727	S A Meacock & Company Ltd	71,810,541
779	St Paul Travelers Syndicate Limited	35,999,857
780	Advent Underwriting Limited	152,923,080
807	R J Kiln and Co Ltd	100,010,000
958	Omega Underwriting Agents Ltd	224,738,368
994	Imagine Underwriting Limited	40,000,000
1007	SVB Syndicates Ltd	150,999,370
1084	Chaucer Syndicates Ltd	400,247,436
1176	Chaucer Syndicates Ltd	18,067,903
1183	Talbot Underwriting Ltd	282,000,000
1200	Heritage Managing Agency Ltd	150,000,000
1206	Gerling at Lloyd's Limited	60,250,000
1209	XL London Market Limited	288,000,000
1218	Newline Underwriting Mgt Ltd	145,000,000
1221	Navigators Underwriting Agency Ltd.	135,001,224
1225	AEGIS Managing Agency Ltd	165,000,000
1231	Jubilee Managing Agency Ltd	51,000,000
1301	Chaucer Syndicates Ltd	55,000,000
1400	Danish Re Syndicates Limited	50,000,000
1414	Ascot Underwriting Limited	410,000,000
1607	Crechurch Underwriting Ltd	50,000,000
1861	Marlborough Underwriting Agency Ltd	60,000,000
1923	Imagine Underwriting Limited	13,500,000
1965	Argenta Syndicate Management Limited	16,500,000
2001	Amlin Underwriting Limited	850,000,000
2003	Catlin Underwriting Agencies Ltd	500,000,000
2010	Cathedral Underwriting Limited	200,066,981
2020	Wellington Underwriting Agencies Ltd	730,001,266
2121	Argenta Syndicate Management Limited	75,802,031
2147	SVB Syndicates Ltd	286,000,000
2468	Marketform Managing Agency Ltd	100,000,000
2488	ACE Underwriting Agencies Ltd	400,000,000
2525	Abacus Syndicates Limited	44,482,463
2526	Abacus Syndicates Limited	27,982,369
2623	Beazley Furlonge Ltd	522,263,179
2791	Managing Agency Partners Ltd	325,874,593
2800	Danish Re Syndicates Limited	20,000,000
2987	Brit Syndicates Limited	500,000,000
2999	Limit Underwriting Limited	550,000,000
3000	Market Syndicate Management Ltd	145,000,000
3210	Chaucer Syndicates Ltd	300,000,000
3245	Heritage Managing Agency Ltd	58,000,000
4000	Chaucer Syndicates Ltd	80,000,000
4040	Illum Managing Agency Limited	70,498,617
4444	Canopus Managing Agents Ltd	240,000,000
4472	Liberty Syndicate Management Ltd	716,000,000
5000	St Paul Travelers Syndicate Limited	240,000,000
<b>Total Capacity</b>		<b>13,721,688,315</b>

گزارش بازار کارگزاری لویز در ۲۰۰۴  
پیش بینی می شود که گزارش بعدی بازار  
لویز در آوریل انتشار یابد که دستاوردهای سال  
۲۰۰۴ در آن درج خواهد شد.

۴۰۰۰ ( که توسط سرمایه گذاران  
Bermudian و Quanta Holdings پشتیبانی شده و  
توسط Chaucer مدیریت می شود) و سندیکای  
۱۹۶۵ (که به طرح آسیایی لویز واقع در سنگاپور  
پیوسته و توسط Argenta مدیریت می شود).

#### ظرفیت QSS:

تمام داده های بالا از ظرفیت QSS مستثنی  
هستند. برای سال ۲۰۰۵، لویز هیچ مدتی برای  
ظرفیت QSS تصویب نکرده است.