

تخمین قیمت مسکن شهر اهواز با استفاده از شبکه عصبی

سعید امان پور	دانشیار گروه جغرافیا و برنامه‌ریزی شهری، دانشکده علوم زمین، دانشگاه شهید چمران اهواز، اهواز، ایران
اسماعیل سلیمانی‌راد	دانشجوی کارشناسی‌ارشد جغرافیا و برنامه‌ریزی شهری، دانشکده علوم زمین، دانشگاه شهید چمران اهواز، اهواز، ایران
لیلا کشتکار*	دانشجوی کارشناسی‌ارشد جغرافیا و برنامه‌ریزی شهری، دانشکده علوم زمین، دانشگاه شهید چمران اهواز، اهواز، ایران
صادق مختاری چلچله	دانشجوی کارشناسی‌ارشد جغرافیا و برنامه‌ریزی روستایی، دانشکده علوم زمین، دانشگاه شهید چمران اهواز، اهواز، ایران

دریافت: 92/12/24 پذیرش: 33/06/26

چکیده: در بعد اقتصادی هر جامعه، مسکن همواره یک نیاز اساسی است. از این رو، تحولات بخش مسکن، تأثیر فراوانی بر سایر بخش‌های اقتصاد دارند؛ بنابراین یکی از نیازهای قابل توجه دولت‌ها در امر مسکن، پیش‌بینی دقیق قیمت مسکن و تعیین عوامل تأثیرگذار بر قیمت این کالا است. پژوهش حاضر، با هدف تخمین قیمت مسکن و تعیین عوامل تأثیرگذار بر آن در شهر اهواز، بررسی نسبتاً کاملی از عملکرد شبکه عصبی (مدل پرسپترون چند لایه) در پیش‌بینی قیمت مسکن انجام داده است. ماهیت تحقیق، توسعه‌ای-کاربردی و روش انجام آن، توصیفی-تحلیلی می‌باشد. در این پژوهش، 233 نمونه واحد آماری در سال 3322 براساس 16 متغیر مربوطه به منظور تخمین قیمت مسکن، مورد ارزیابی قرار گرفته است. از این رو برای ایجاد شبکه عصبی مصنوعی، از نرم‌افزار MATLAB بهره گرفته شد و در نهایت، شبکه‌ای با یک لایه پنهان و 12 نرون، استفاده شد. همچنین به منظور تعیین میزان تأثیرگذاری عوامل گوناگون بر قیمت این کالا، از روش رگرسیون خطی گام به گام، بهره گرفته شده است. نتایج به دست آمده، نشان‌دهنده دقت 91 درصدی شبکه عصبی در تخمین قیمت واحد مسکونی شهر اهواز است. همچنین از بین عوامل تأثیرگذار بر قیمت مسکن در این شهر، زیربنای ساختمان (متراژ) و دسترسی، بیشترین سهم را به خود اختصاص داده‌اند. با توجه به تأثیر بسزای شاخص مترژ زمین و دسترسی لازم است در برنامه‌ریزی‌های ساخت و ساز مسکن، به این عوامل بیش از سایر عوامل، اهمیت داده شود.

واژگان کلیدی: تخمین قیمت، مسکن، شبکه عصبی، مدل پرسپترون چند لایه، شهر اهواز،

MATLAB

طبقه‌بندی JEL: E31, R21, C45, C3, N95

فصلنامه علمی- پژوهشی

اقتصاد و مدیریت شهری

شاپا: 4545-2870

نمایه در Noormags, SID, ISC, Magiran

RICeST, Ensani

www.Iueam.ir

سال سوم، شماره نهم، صفحات 45-57

زمستان 3393

1- مقدمه

مسکن، عامل اصلی جامعه پذیری افراد نسبت به جهان و کالایی عمده و تعیین کننده سازمان اجتماعی فضا است که در شکل گیری هویت فردی، روابط اجتماعی و اهداف جمعی افراد، نقش بسیار تعیین کننده ای دارد (Short, 2006). اهمیت مسکن از آن جا ناشی می شود که مطابق مستندات طرح جامع مسکن و اطلاعات آماری کشور، هر ساله حدود 20 الی 00 درصد از سرمایه ثابت، در بخش مسکن مصرف می شود (جعفری صمیمی و همکاران، 1386). از طرف دیگر، مسکن، انگیزه عمده ای برای پس انداز خانواده هاست بر تورم، کسری بودجه، تحرکات نیروی کار، تعادل پرداخت ها و بودجه دولت از طریق مالیات ها و یارانه ها اثر می گذارد (رفیعی، 1382). بنابراین بازار مسکن از جهت این که یک دارایی است و هم از لحاظ خدماتی که به عنوان سرپناه اولیه ارائه می دهد، حائز اهمیت است (خلیلی عراقی و همکاران، 1191).

کشور ایران، با آغاز اصلاحات ارضی در سال 1141 و تغییر در شیوه تولید، با روند رو به گسترش شهرنشینی و مشکلات آن به خصوص در بخش مسکن، مواجه گردیده است (زیاری و زرافشان، 5585). همچنین طی دهه های اخیر با افزایش جمعیت، رشد صنعتی کشور، مهاجرت روستاییان به سوی شهرها، کاهش بعد خانوار، تشدید بورس بازی زمین و مسکن و فرسودگی بافت های مسکونی، قیمت مسکن به طور بی رویه ای افزایش یافته است (علوی و همکاران، 1191)؛ به طوری که بازار مسکن طی 55 سال گذشته، یکی از پرنوسان ترین بخش های اقتصاد کشور بوده است (عسگری و الماسی، 0090). نوسانات بازار مسکن تحت تأثیر ساختار کلان اقتصادی کشور از مدل خاصی پیروی می کند. نگاهی به الگوی اقتصادی متکی به نفت در کشور نشان می دهد که طی سه دهه گذشته، ساختار روستایی به کندی به نفع تراکم در شهرها، شکل گرفته و به صورت نسبتاً ثابتی، نوسانات قیمت در بازار مسکن، حاکم شده است (صباغ کرمانی و همکاران،

3389). این ویژگی ها سبب شده تا دولت در بازار مسکن دخالت کرده و اقدام به سیاست گذاری و برنامه ریزی نماید. موفقیت در اجرای سیاست های تولید مسکن و برنامه ریزی شهری، مستلزم شناخت دقیق ترجیحات مصرف کنندگان و تمایلات آنها نسبت به ویژگی های خاص مسکن می باشد (خلیلی عراقی و نوبهار، 0090). از این رو، تعیین و برآورد قیمت مسکن، از اهمیت ویژه ای برای برنامه ریزان و تصمیم گیران برخوردار است. این برآورد به ویژه اگر بتواند سهم عوامل تأثیرگذار در ارزش این کالا را به خوبی منعکس نماید، می تواند در برنامه ریزی و تصمیم گیری در بسیاری از سیاست های شهری و منطقه ای مورد استفاده قرار گیرد. بنابراین، وجود یک مدل پیش بینی قیمت، موجب پر شدن خلاء اطلاعاتی موجود می شود. در این راستا، پژوهش حاضر، بررسی نسبتاً کاملی از عملکرد شبکه عصبی¹ (مدل پرسپترون چند لایه²) در پیش بینی قیمت مسکن شهر اهواز، انجام داده و کارایی این مدل در بهبود دقت پیش بینی را نشان می دهد. همچنین در مرحله بعد، به بررسی و تعیین عوامل تأثیرگذار بر قیمت مسکن با استفاده از مدل رگرسیون خطی در این شهر پرداخته شده است. بنابراین هدف اصلی پژوهش حاضر، پیش بینی قیمت مسکن و تعیین عوامل تأثیرگذار بر آن در شهر اهواز است.

2- پیشینه تحقیق

الف) پژوهش های خارجی

زنیون³ و همکارانش (2002)، رانسون و لم⁴ (2333)، رابونال و دورادو⁵ (2006)، زنیون و همکارانش (2111)، با استفاده از مدل شبکه عصبی مصنوعی، به پیش بینی قیمت مسکن پرداختند. نتایج پژوهش آنها نشان داد این روش دارای توانایی ها و مزیت های بسیاری

1- Neural Network

2- Multi Larger Perceptron

3- Zainun

4- Runeson and lam

5- Rabunal and Dorado

راستا، مطالعات متعددی به صورت پیش بینی و برآورد قیمت مسکن انجام شده است.

اسفندیاری (3384) در مطالعه خود با استفاده از روش هدانیک، به بررسی عوامل مؤثر بر قیمت واحدهای مسکونی شهر اصفهان پرداخته است. در این مطالعه، جهت تخمین الگو، از ادغام داده‌های سری زمانی و مقطعی، استفاده شده است. نتایج این مطالعه حاکی از آن است که در کلیه واحدهای مسکونی شهر اصفهان، عوامل فیزیکی، بیشتر از عوامل مکانی، قیمت واحدهای مسکونی را تحت تأثیر قرار داده‌اند.

زراءزاد و انواری (5585) در پژوهش خود تأثیر ویژگی‌های فیزیکی و محیطی بر قیمت واحدهای مسکونی شهر اهواز را با استفاده از داده‌های ترکیبی (پنل) و روش تخمین GLS مورد بررسی قرار داده‌اند. نتایج این مطالعه حاکی از آن است که از نظر متقاضیان واحدهای مسکونی، عوامل رفاهی و فیزیکی بیش از سایر عوامل بر قیمت واحد مسکونی، مؤثر بوده‌اند.

خلیلی عراقی و نوبهار (0090) در پژوهش خود به مقایسه قدرت پیش‌بینی دو مدل رگرسیون هدانیک و شبکه عصبی مصنوعی پرداخته و نتایج تحقیق آن‌ها نشان دادند که مدل شبکه عصبی، خطای کمتر و در نتیجه، کارایی بیشتری در پیش‌بینی قیمت مسکن داشته است؛ همچنین این روش از لحاظ آماری، برتر از مدل هدانیک می‌باشد.

درگاهی و کوپاهی (1191) به برآورد قیمت زمین‌های مزروعی شهرستان مشکین شهر پرداخته و نتایج نشان می‌دهد هر چه زمین کشاورزی به شهر و جاده اصلی نزدیک‌تر باشد، قیمت بیشتری نسبت به سایر زمین‌ها داشته و عملکرد زمین، نقشی ندارد. در واقع بیشترین اثر معناداری، مربوط به فاصله زمین از شهر است.

عطریان و همکارانش (3322) در مطالعه‌ای، به ارزیابی روش‌های ترکیب پیش‌بینی قیمت مسکن در شهر تهران پرداخته‌اند و نتایج پژوهش نشان دادند استفاده از اطلاعات متغیرهای گوناگون به وسیله

بوده و می‌تواند به سازمان‌های مربوطه در زمینه برنامه‌ریزی مسکن، کمک شایانی کند.

سلیم¹ (9009) عوامل تعیین‌کننده قیمت در ترکیه را به تفکیک مناطق شهری و روستایی، مورد بررسی قرار داده است. نتایج پژوهش وی حاکی از آن است که داشتن آب لوله‌کشی و استخر، نوع واحد مسکونی، تعداد اتاق‌ها، سطح زیربنا، ویژگی مکانی (شهری یا روستایی) و نوع اسکلت ساختمان، بیشترین تأثیر را بر قیمت مسکن دارند. همچنین، در این مطالعه با مقایسه قدرت پیش‌بینی مدل قیمت هدانیک² و شبکه عصبی، نشان داده شد شبکه عصبی، عملکرد بهتری در پیش‌بینی قیمت مسکن در ترکیه داشته است.

پیترسون و فلانگان³ (9009) در مطالعه خود با به کارگیری نمونه‌ای به حجم 46467 از واحدهای مسکونی معامله شده طی دوره‌های 1999-4555 در منطقه‌ای در شمال کالیفرنیا به مقایسه مدل‌های هدانیک خطی و شبکه‌های عصبی مصنوعی پرداختند. نتایج این پژوهش نشان می‌دهند مدل شبکه عصبی مصنوعی نسبت به مدل هدانیک خطی، به طور معناداری، خطای پیش‌بینی کمتری را تولید می‌کند.

لی⁴ و همکارانش (2333)، در پژوهشی به تعیین قیمت مسکن با استفاده از مدل شبکه تطبیقی فازی⁵ در شهر تایپه⁶ پرداخته‌اند. برای آموزش شبکه در این پژوهش، از 117 نمونه که از 12 منطقه شهر استخراج شده بود، استفاده شد و نتایج تحقیق، دقت بسیار بالای شبکه در پیش‌بینی قیمت مسکن را نشان دادند.

ب) پژوهش‌های داخلی

تغییرات قیمت مسکن در ایران، از جمله مقولاتی است که در سال‌های اخیر، قابل تأمل بوده و در این

1- Selim

2- Hedonic

3- Peterson and Flanagan

4- Lee

5- Fuzzy Adaptive Network

6- Taipei

قیمت مسکن در شهر اهواز پرداخته شده است. سپس با بهره‌گیری از روش رگرسیون خطی گام به گام،¹ عوامل تأثیرگذار بر قیمت مسکن، مورد بررسی قرار گرفته است.

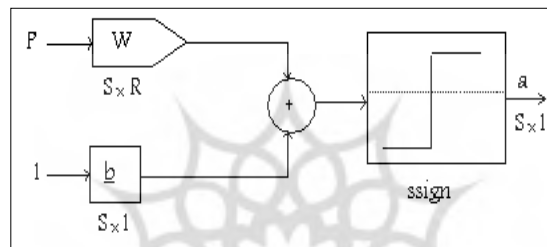
3- مبانی نظری

شبکه عصبی

شبکه عصبی، یکی از مدل‌های هوش مصنوعی می‌باشد که براساس یادگیری مغز انسان، طراحی شده است. شکل 1، ساختار شبکه عصبی پرسپترون تک لایه را نشان می‌دهد.

تکنیک‌های ترکیب پیش‌بین می‌تواند باعث افزایش دقت پیش‌بینی گردد. همچنین دقت روش‌های ساده ترکیب، از روش وزن‌های بهینه، بیشتر است.

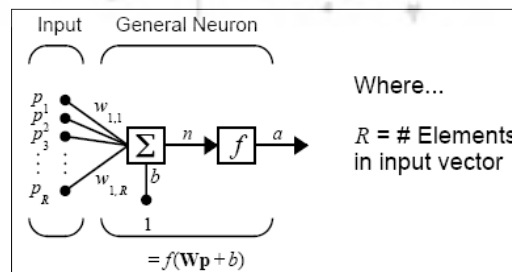
اکثر پژوهش‌های اشاره شده مربوط به کشورهای توسعه یافته می‌باشند که با استفاده از شبکه عصبی به تخمین قیمت مسکن پرداخته‌اند و مشخص گردید عملکرد شبکه عصبی در پیش‌بینی قیمت مسکن، دقیق‌تر از سایر مدل‌ها است و این مطلب، از نکات مثبت این پژوهش‌ها می‌باشد؛ به همین دلیل در پژوهش حاضر، با الگو گرفتن از مطالعات کشورهای توسعه یافته، ابتدا با استفاده از مدل پرسپترون چند لایه در محیط MATLAB، به تخمین



شکل 1- ساختار شبکه عصبی پرسپترون تک لایه
منبع: (خلیلی عراقی و نوبهار، 1990)

نامشخص، به کار روند (Cheng & Ko, 2003). شکل 2، یک نرون ساده با R ورودی را نشان می‌دهد. هر بردار ورودی با انتخاب مناسب وزن W، وزن دار شده و جمع ورودی‌های وزن دار با بایاس، ورودی تابع محرک F را تشکیل می‌دهند (Demuth & Beale, 2002).

شبکه عصبی، یک پردازشگر موازی عظیم است که از واحدهای پردازش ساده‌ای به نام نرون¹ تشکیل شده که به اجرای محاسبات، پرداخته و دانش مورد نظر را ذخیره می‌کند. این شبکه‌ها با پارامتر و توپولوژی شبکه مناسب می‌توانند برای حل مسائلی با تعریف مبهم و با ساختار



شکل 2- مدل نرون

منبع: (Demuth & Beale, 2000)

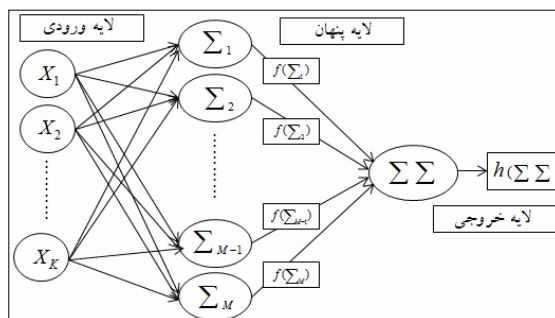
خروجی لایه دوم، بردار ورودی لایه سوم را تشکیل می‌دهد. خروجی لایه‌های لایه دوم، پاسخ واقعی شبکه را نشان می‌دهند (Chelani et al., 2002). نرون‌های l -Stepwise Regression موجود در لایه بالا دست با نرون‌های موجود در لایه پایین دست، ارتباط دارند. نقش هر نرون، محاسبه مجموع وزن داده شده پترون⁴ ورودی (Net) و سپس گذراندن این مجموع از یک تابع به نام تابع انتقال می‌باشد. تابع انتقال می‌تواند یک تابع خطی یا غیرخطی باشد (Vakil-Baghmisheh, 2002). نحوه عمل پرسپترون چند لایه بدین صورت است که الگویی به شبکه، عرضه می‌شود و خروجی آن، محاسبه می‌گردد. مقایسه خروجی واقعی و مطلوب، باعث می‌شود که ضریب وزنی شبکه، تغییر یابد؛ به طوری که در دفعات بعد، خروجی درست‌تری حاصل شود (صدرموسوی و رحیمی، 3388).

شکل 3، یک شبکه پرسپترون چند لایه را نمایش می‌دهد. در این شبکه، ابتدا هر نرون لایه مخفی، مجموع حاصل ضرب اطلاعات ورودی و وزن‌های ارتباطی (پارامترهای که مقادیر اولیه آنها به صورت تصادفی تعیین می‌شود) را محاسبه می‌کند و سپس این حاصل را با استفاده از یک تابع فعال‌سازی، به نرون لایه بعد می‌فرستد. مقادیر محاسبه شده خروجی با مقادیر واقعی آنها، مقایسه و میزان خطا، محاسبه می‌شود. چنانچه مقدار خطا از خطای مطلوب که از قبل در نظر گرفته شده متفاوت باشد، به عقب بازگشته و با تغییرات ضرایب ارتباطی و تکرار مراحل قبلی، مجدداً خروجی‌های جدیدی، محاسبه می‌شود (طیبی و همکاران، 3388).

در طول چند سال گذشته، استفاده از شبکه عصبی برای پیش‌بینی و طبقه‌بندی، به طور قابل توجهی افزایش یافته است (Yahya & Abd., 2002). مدل‌های شبکه عصبی در زمینه‌های متعددی، موفق بوده‌اند؛ از قبیل: پیش‌بینی رتبه‌بندی اوراق قرضه (Dutta & Shekhar, 1998)، مدل‌سازی قیمت ملک، پیش‌بینی قیمت مسکن (Kauko, 2002)، پیش‌بینی تقاضای مصرف‌کننده و مدل‌سازی مصرف انرژی در بخش مسکونی (Aydinalp-Koksal & Ugursal, 2008). به طور کلی، ساختار شبکه‌های عصبی را می‌توان به دو دسته کلی تقسیم‌بندی نمود: شبکه‌های پیشخور (FFN)¹ و شبکه‌های پسخور (RNN)². شبکه‌های پیشخور دارای ساختار ساده‌ای هستند و مشکل پایداری شبکه‌های پسخور را ندارند (شاه‌نظری و همکاران، 3383). شبکه‌های پیشخور دارای انواع متفاوتی هستند که از مهم‌ترین آن‌ها می‌توان به شبکه پرسپترون چند لایه اشاره کرد.

شبکه پرسپترون چند لایه (MLP)

روزنبلات³ (5958) شبکه‌های پرسپترون را به عنوان اولین مدل برای یادگیری با یک معلم (یعنی یادگیری خود سازماندهی)، مطرح نمود (اسدپور، 0090). یک پرسپترون چند لایه، نشان‌دهنده یک ارتباط غیرخطی بین بردار ورودی‌ها و بردار خروجی‌ها می‌باشد؛ این کار از طریق اتصال نرون‌های هر گره در لایه‌های قبلی و بعدی، انجام می‌شود (Rumelhart et al., 1986). این شبکه از چند لایه تشکیل شده است؛ لایه ورودی، خروجی و لایه مخفی که خروجی لایه اول است، بردار ورودی لایه دوم به حساب می‌آید. به همین ترتیب،



شکل 3- توپولوژی شبکه عصبی پرسپترون چندلایه

منبع: (طیبی و همکاران، 1388)

4- Petron

1- Feed Forward Network

2- Return Neural Network

3- Rosen Blot

جدول 1- متغیرهای مورد استفاده در پژوهش

واحد	تعریف	فرض اولویت	معیار
نفر	نرخ جرم هر منطقه به تفکیک	-	نرخ جرم
نفر	نرخ جمعیت هر منطقه به تفکیک	-	نرخ جمعیت
متر	کل زیربنای آپارتمان	+	مترژ
سال	قدمت آپارتمان	-	قدمت
طبقه	براساس طبقات آپارتمان	+	واحد
تعداد	براساس تعداد اتاق هر آپارتمان	+	اتاق
متغیر اضافی	در صورت وجود، عدد 1، در غیر این صورت، عدد صفر	+	آسانسور
متغیر اضافی	در صورت وجود، عدد 1، در غیر این صورت، عدد صفر	+	پارکینگ
متغیر اضافی	در صورت وجود، عدد 1، در غیر این صورت، عدد صفر	+	انبار
متغیر اضافی	در صورت وجود، عدد 1، در غیر این صورت، عدد صفر	+	تراس
متغیر اضافی	در صورت وجود، عدد 1، در غیر این صورت، عدد صفر	+	MDF
متغیر اضافی	در صورت وجود، عدد 1، در غیر این صورت، عدد صفر	+	کولر
متغیر اضافی	در صورت وجود، عدد 1، در غیر این صورت، عدد صفر	+	گچ‌بری
نفر	در صورت وجود، عدد 1، در غیر این صورت، عدد صفر	+	سرابداری
متغیر اضافی	در صورت وجود، عدد 1، در غیر این صورت، عدد صفر	+	هواکش
متر	دسترسی به خیابان اصلی عدد 1، در غیر این صورت، عدد صفر	+	دسترسی

منبع: (یافته‌های نگارندگان)

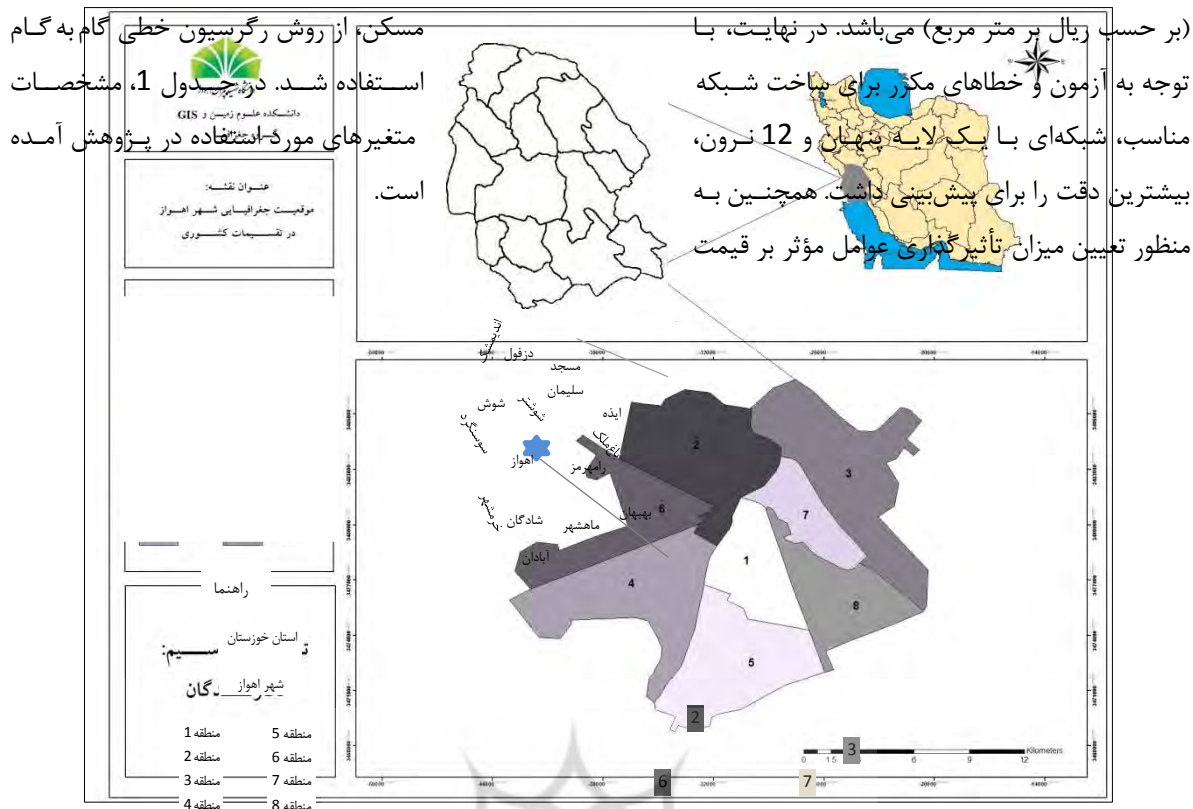
4- روش تحقیق

نرم‌افزار MATLAB می‌باشد که از شبکه عصبی پیشخور و تابع انتقال^۲ برای ایجاد الگوریتم Levenberg-marquardt استفاده گردید. متغیرها به عنوان ورودی و داده‌های قیمت به عنوان هدف، به شبکه معرفی شدند. به منظور افزایش دقت و سرعت شبکه، داده‌ها با توجه به فرمول زیر، از حالت خام، خارج و نرمال شدند.

$$k = 0.5 \frac{x - \bar{x}}{Maxx - Min}$$

از مجموع داده‌ها، 200 نمونه جهت آموزش به شبکه، معرفی گردید و 33 نمونه به صورت تصادفی از مناطق مختلف شهر برای آزمون در نظر گرفته شد. در این مطالعه، متغیر وابسته، قیمت یک دستگاه آپارتمان

ماهیت پژوهش حاضر، توسعه‌ای-کاربردی و روش انجام آن، توصیفی-تحلیلی است. اطلاعات مورد نیاز، از طریق مصاحبه مستقیم با مشاوران املاک، جمع‌آوری شده است. همچنین برای تکمیل اطلاعات، از سایت املاک اهواز^۱ بهره گرفته شده است. در این مطالعه، جامعه آماری شامل کلیه واحدهای مسکونی آپارتمانی شهر اهواز است که براساس یک نمونه‌گیری آماری، 233 واحد آپارتمان به صورت تصادفی از کل آپارتمان‌های شهر، انتخاب شده است. به منظور تخمین قیمت مسکن در سال 3322 از شبکه عصبی پرسپترون چندلایه استفاده شد و نرم‌افزار مورد استفاده برای ساخت شبکه،



نقشه 1- موقعیت جغرافیایی شهر اهواز

منبع: (مرکز آمار ایران، 1990)

222 کیلومتر مربع، در محدوده خدماتی 000 کیلومتر مربع و در محدوده استحفاظی 895 کیلومتر مربع می باشد. این شهر، دارای هشت منطقه شهرداری است که هر یک دارای سه یا چهار ناحیه هستند (سازمان جغرافیایی نیروهای مسلح، 3384). براساس آمار سال 0090، شهر اهواز در محدوده مصوب استانداری، دارای 11112,121 نفر و در محدوده خدمات شهری شهرداری، دارای 1,2111,18 نفر جمعیت بوده است (معاونت برنامه‌ریزی و توسعه، 1121). نقشه 1، بیانگر محدوده جغرافیایی شهر اهواز می باشد.

معرفی محدوده مورد مطالعه

شهر اهواز به عنوان یکی از شهرهای بزرگ ایران، مرکز شهرستان اهواز و استان خوزستان می باشد که از نظر جغرافیایی در 11 درجه و 20 دقیقه عرض شمالی و 48 درجه و 40 دقیقه طول شرقی در جلگه‌ای با ارتفاع 18 متر از سمت دریا قرار گرفته است. شهر اهواز از سمت شمال به شهرهای شبیان، ویس، ملاتانی، دزفول و شوش، از سمت شرق به شهرستان رامهرمز، از غرب به سوسنگرد و دشت آزادگان و از سمت جنوب به شهرهای شادگان، بندر ماهشهر، خرمشهر و آبادان، محدود می گردد. وسعت شهر اهواز در محدوده قانونی شهری

5- یافته‌های تحقیق

پیش‌بینی قیمت مسکن با استفاده از مدل

پرسترون چندلایه (MLP)

در این پژوهش با استفاده از نرم‌افزار MATLAB یک شبکه عصبی طراحی و ساخته شد. نخست، داده‌ها برای ورود به شبکه به صورت زیر تقسیم‌بندی شدند:

- 80 درصد به عنوان مجموعه آموزشی

- 10 درصد به عنوان مجموعه ارزیابی

- 10 درصد به عنوان مجموعه آزمایشی.

تعداد 16 متغیر به عنوان ورودی و یک خروجی (قیمت) در قالب فایل Excel و به صورت ماتریس، به شبکه داده شد. بارها برای بالا بردن کارایی، شبکه طراحی گردید؛ زیرا تنها راه تعیین لایه‌های پنهان، تعداد لایه و همچنین نوع تابع تبدیل، طراحی شبکه و آزمایش آن است. در انتها با توجه به نتایج به دست آمده، استفاده از یک لایه پنهان و تعداد 12 نرون برای تجزیه و تحلیل، بهترین نتیجه را برای رسیدن به درصد بالا برای تخمین، در برداشت.

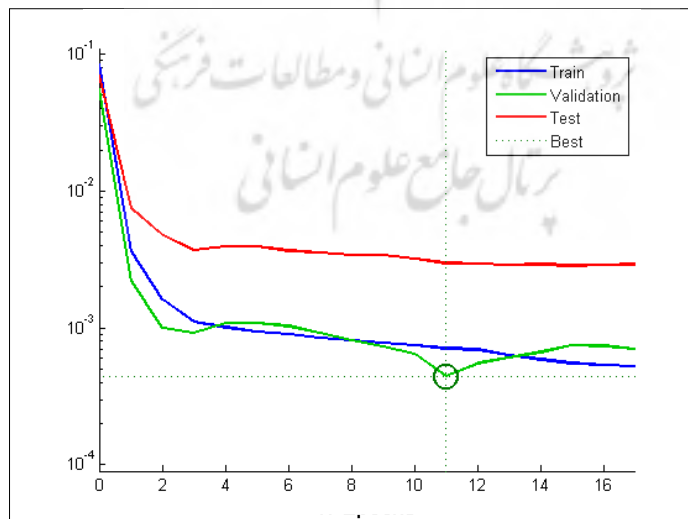
به دلیل نامشخص بودن مقدار بهینه تکرار آموزش¹ طبق روش توقف به موقع²، همزمان با ارائه داده‌های

مجموعه آموزش و بهینه‌سازی وزن‌های شبکه، داده‌های مجموعه ارزیابی به شبکه، تنها برای به دست آوردن پیش‌بینی، ارائه می‌شوند و تا زمانی که بهبود خطا به مقدار بسیار کم، نرسیده است، تکرارهای آموزش، ادامه خواهند داشت. در نهایت، بهترین میزان تکرار براساس مقدار مینیمم مجموع داده‌های مجموعه آموزش، تأیید و انتخاب می‌شود. نمودار 1، نشان می‌دهد که چگونه فرایند آموزش شبکه عصبی از داده‌های ورودی، پیش می‌رود. با توجه به تنظیمات انجام شده، شبکه با رخ دادن 6 تکرار متوالی در خطای مجموعه ارزیابی، متوقف شد. این توقف در تکرار 12، رخ داده است. با توجه به نمودار 1، مشخص می‌شود:

1- مقدار خطای میانگین مربعات نهایی، کوچک است.

2- خطای مجموعه آزمایشی با خطای مجموعه ارزیابی، دارای رفتار و خصوصیات تقریباً یکسانی است.

3- تا تکرار 11 (که بهترین کارایی در مورد مجموعه ارزیابی به وقوع می‌پیوندد)، هیچ بیش برآزشی رخ نداده است.



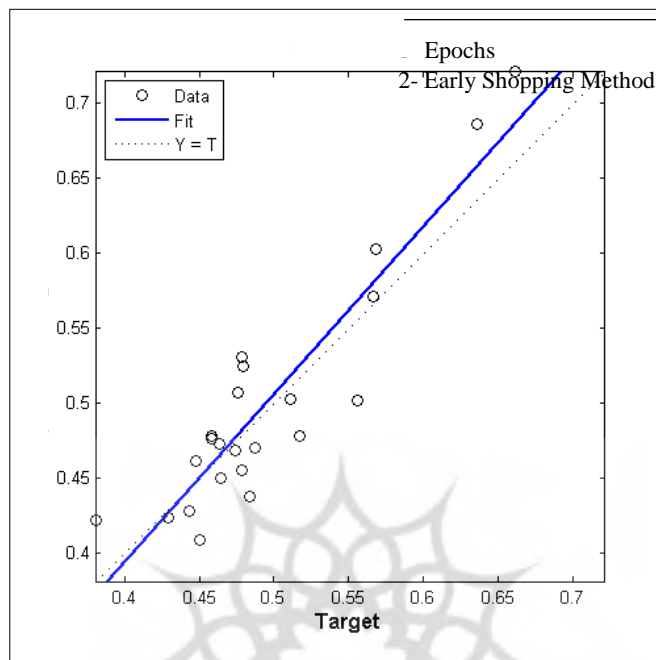
نمودار 1- نمودار کارایی شبکه

منبع: (محاسبات نگارندگان)

نمودار میانگین رگرسیونی

پیدا کنند، مقادیر خروجی، به مقادیر واقعی، نزدیک‌ترند. در این پژوهش، شبکه عصبی با استفاده از 16 متغیر معرفی شده با دقت 91 درصد، توانست قیمت مسکن را پیش‌بینی کند.

نمودار 2، گویای میزان دقت شبکه در پیش‌بینی قیمت مسکن می‌باشد. این نمودار، میزان نزدیکی خروجی‌های شبکه به مقادیر واقعی را نشان می‌دهد. هر چه نقاط به محور قطری نمودار، نزدیک‌تر باشند و تجمع



نمودار 2- نمودار معادله رگرسیونی بین مقادیر میانگین قیمت آپارتمان‌ها و قیمت تخمین زده شده
منبع: (محاسبات نگارندگان)

مقدار خطا

0/918 می‌باشد. چنان چه دیده می‌شود شبکه عصبی، برآورد مناسبی در پیش‌بینی قیمت مسکن داشته است. همچنین نمودار 3، حاکی از میزان خطای هر یک از داده‌های آموزشی است. میزان خطای شبکه، از کم کردن داده‌های خروجی از داده‌های هدف به دست می‌آید. براساس این نمودار، هر چه متغیرها به مقدار صفر، نزدیک‌تر باشند، میزان خطا، کمتر می‌شود و به صفر می‌رسد.

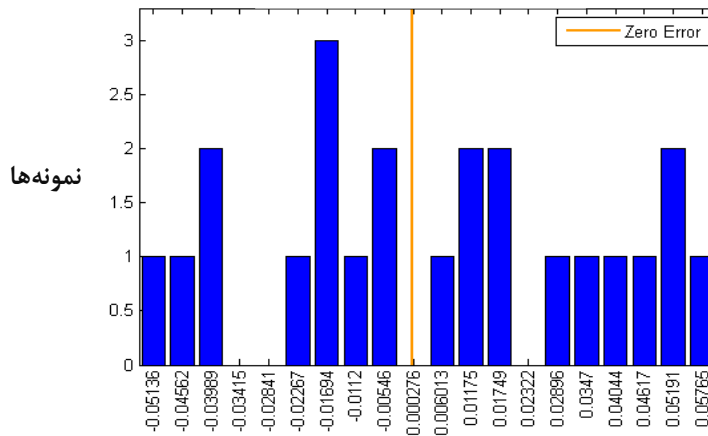
ارزیابی عملکرد مدل‌های مختلف به کمک فاکتورهای RMSE و R^2 امکان‌پذیر است. روابط این شاخص‌ها به صورتی است که هر چه R^2 به عدد یک و RMSE به عدد صفر، نزدیک باشد؛ مدل، عملکرد بهتری خواهد داشت. برای بررسی دقت عملکرد و محاسبه میزان خطای داده‌های محاسبه شده در شبکه عصبی، از دو روش RMSE و ضریب تبیین R استفاده شد. با توجه به جدول 2، مقدار خطا براساس روش RMSE برابر با 0/0009 و روش R برابر با

جدول 2- مقدار خطای پیش‌بینی

مقدار خطا	روش
0/918	ضریب تبیین R

0/0009	RMSE
--------	------

منبع: (محاسبات نگارندگان)



خروجی‌ها - اهداف = خطا

نمودار 3- خطای ارزیابی شبکه

منبع: (محاسبات نگارندگان)

ساختمان) و دسترسی به خیابان اصلی و فرعی، بیشترین تأثیر را بر قیمت آپارتمان داشته‌اند. ضریب همبستگی چندگانه برای ترکیب خطی مترها و دسترسی به خیابان اصلی و فرعی با قیمت ساختمان‌ها برابر با $MR=0/858$ و ضریب تعیین برابر با $RS=0/736$ می‌باشد که در سطح $p=0/11$ معنی‌دار است.

تعیین عوامل مؤثر بر قیمت مسکن

برای مشخص کردن تأثیرگذاری متغیرهای مورد استفاده پژوهش، از روش رگرسیون خطی گام‌به‌گام استفاده شده است. چنانچه در جدول 3 مشاهده می‌شود، براساس نتایج حاصل از تحلیل رگرسیون چندگانه و روش گام‌به‌گام، دو متغیر مترها (زیربنای

جدول 3- تأثیرگذاری متغیرهای پژوهش در قیمت مسکن (آپارتمان) با استفاده از روش رگرسیون خطی گام به گام

مقدار ثابت (a)	ضرایب رگرسیون () و (B)		نسبت F احتمال P	RS	MR	شاخص آماری	
		2				1	متغیرهای پیش‌بین
0/70	B		0/861	F=36/600 p=0/000	0/679	0/844	مترها (زیربنای ساختمان)
	t		0/844				
	P		22/080				
			0/000				
0/141	B	0/117	0/811	F=26/828 p=0/000	0/736	0/858	دسترسی
	t	0/447	0/767				
	P	7/078	22/009				
		0/000	0/112				

منبع: (محاسبات نگارندگان)

6- نتیجه‌گیری و پیشنهاد

مسکن، نیاز اساسی اقتصاد هر جامعه‌ای است و تحولات در این بخش، تأثیر فراوانی بر سایر بخش‌های اقتصاد دارد. از این رو، پیش‌بینی دقیق قیمت مسکن برای صاحبان خانه‌ها، سرمایه‌گذاران، ممیزین مالیاتی و سایر مشارکت‌کنندگان در بازار این کالا، حائز اهمیت است؛ لذا وجود یک مدل جهت پیش‌بینی قیمت این کالا می‌تواند موجب بهبود کارایی بازار مسکن گردد. در این پژوهش با استفاده از شبکه‌های عصبی مصنوعی و 16 متغیر ذکر شده در تحقیق، به پیش‌بینی قیمت مسکن در شهر اهواز پرداخته شده است. به منظور تعیین عوامل تأثیرگذار بر قیمت مسکن، از مدل رگرسیون خطی گام‌به‌گام استفاده گردید. بررسی نتایج مطالعه موردی، گویای این است که شبکه عصبی در این پژوهش نیز همچون پژوهش‌های گذشته، توانسته است با دقت بسیار بالایی (91 درصد)، به پیش‌بینی قیمت مسکن بپردازد. با توجه به اثبات دقت شبکه عصبی مصنوعی در این تحقیق و مطالعات مشابه می‌توان بیان داشت، مدل شبکه عصبی به علت وجود ویژگی‌هایی چون: پردازش موازی، هوشمندی و انعطاف‌پذیری در شبکه، قدرت پیش‌بینی بسیار بالایی دارد. همچنین نتایج حاصل از روش رگرسیون خطی گام‌به‌گام نشان می‌دهند که از میان عوامل تأثیرگذار بر قیمت مسکن، دو متغیر مترای (زیربنای ساختمان) و دسترسی به خیابان اصلی و فرعی، بیشترین تأثیر را بر قیمت مسکن داشته‌اند. در راستای نتایج به دست آمده از این پژوهش، پیشنهاد می‌گردد:

- 1- در برنامه‌ریزی‌های ساخت و ساز مسکن، با توجه به تأثیر زیاد شاخص مترای زمین بر قیمت مسکن، به این عامل بیش از سایر عوامل، اهمیت داده شود.
- 2- با توجه به تأثیر متغیر دسترسی به خیابان‌ها بر قیمت مسکن، پیشنهاد می‌شود قبل از ساخت واحدهای مسکونی آپارتمانی در مورد مکان استقرار این واحدها، تحقیقات لازم انجام شود.

3- با توجه به رابطه معنی‌دار قیمت مسکن با

عوامل مختلف و مدل‌هایی که برای تخمین قیمت مسکن مانند شبکه عصبی، طراحی شده‌اند، مسئولان ذی‌ربط، حداقل و حداکثر قیمت‌ها در مناطق مختلف شهر را اعلام نمایند تا از دلال‌بازی و سودجویی در بخش مسکن، جلوگیری شود.

7- منابع

- اسدپور، وحید. (0090). *اصول بنیادی و مرجع کاربردی شبکه‌های عصبی*. تهران: آتی‌نگر.
- اسفندیاری، مرضیه. (3384). برآورد قیمت هدانیک مسکن در شهر اصفهان در فاصله سال‌های 1171-3377. *مجله دانشکده علوم اداری و اقتصاد*، 16 (3 و 4).
- جعفری صمیمی، احمد؛ علمی، زهرا؛ هادی‌زاده، آر. (3386). عوامل مؤثر بر تعیین رفتار شاخص قیمت مسکن در ایران، *فصلنامه پژوهش‌های اقتصادی ایران*، 9 (32).
- خلیلی عراقی، منصور؛ نوبهار، الهام. (0090). پیش‌بینی قیمت مسکن در شهر تبریز: کاربرد مدل‌های قیمت هدانیک و شبکه عصبی مصنوعی، *فصلنامه پژوهش‌ها و سیاست‌های اقتصادی*، 19 (60).
- خلیلی عراقی، منصور؛ مهرآرا، محسن؛ عظیمی، رضا. (1191). بررسی عوامل مؤثر بر قیمت مسکن در ایران با استفاده از داده‌های ترکیبی، *فصلنامه پژوهش‌ها و سیاست‌های اقتصادی*، 20 (63).
- درگاهی، شهرزاد؛ کوپاهی، مجید. (1191). برآورد قیمت زمین به روش تابع قیمت‌گذاری هدانیک (مطالعه موردی: زمین‌های مزروعی شهرستان مشکین‌شهر)، *مجموعه مقالات اولین کنفرانس ملی راهکارهای دستیابی به توسعه پایدار*.
- رفیعی، مینو. (3382). *اقتصاد مسکن، مجموعه مقالات آموزشی اقتصاد مسکن، سازمان ملی زمین و مسکن*.
- زرانژاد، منصور؛ انواری، ابراهیم. (5585). برآورد تابع قیمت هدانیک مسکن شهر اهواز به روش داده‌های ترکیبی، *فصلنامه پژوهش‌های اقتصادی ایران*، 8 (28).

معاونت برنامه ریزی و توسعه. (1191). آمارنامه کلان شهر اهواز: انتشارات روابط عمومی و امور بین الملل شهرداری اهواز.

Aydinalp-Koksal, M., Ugursal, V. I. (2008). Comparison of neural network, conditional demand analysis, and engineering approaches for modeling end-use energy consumption in the residential sector. *Applied Energy*, 85(4), 271-296.

Chelani, A. B., Chalapati Rao, C. V., Phadke, K. M., Hasan, M.Z. (2002). Prediction of sulphur dioxide concentration using artificial neural networks. *Environmental Modelling & Software*, 17(2), 159-166.

Cheng, M. Y., Ko, C.H. (2003). Hybrid use of AI techniques in developing construction management tools. *Automation in Construction*, 12(3), 271-281.

Demuth, H., Beale, M. (2002). *Neural network toolbox, for use with MATLAB*. The mathworks, Inc., Natic, M.A.

Dutta, S., Shekhar, S. (1988). Bond rating: a nonconservative application of neural networks. In *Neural Networks*, IEEE International Conference. 443-450.

Kauko, T.J. (2002). *Modelling the locational determinants of house prices: neural network and value tree approach*, Utrecht university.

Lee, W.T., Chen, J.J., Chen, K. (2013). Determination of Housing Price in Taipei City Using Fuzzy Adaptive Networks. In *Proceedings of the International MultiConference of Engineers and Computer Scientists*.

Peterson, S., Flanagan, A. B. (2009). Neural network hedonic pricing models in mass real estate appraisal. *Journal of Real Estate Research*, 31(2), 147-164.

Rabunal, J. R., Dorado, J. (2006). Artificial neural networks in real-life applications. IGI Global.

Rumelhart, D.E., Hinton, E., Williams, J. (1986). *Learning internal representation*

زیاری، کرامت اله؛ زرافشان، عطاء اله. (5585). بررسی تغییرات کمی و کیفی مسکن در شهر مراغه و پیش بینی مسکن مورد نیاز تا سال 0202. *مجله جغرافیا و توسعه*، 4(8).

سازمان جغرافیایی نیروهای مسلح. (3384). *فرهنگ جغرافیایی آبادی های استان خوزستان، شهرستان اهواز*. شاه نظری، مصطفی؛ عرب خابوری، داوود؛ مقبلی، حسن.

(3383). بررسی عملکرد دو نوع شبکه عصبی پرسپترون چند لایه و شبکه با توابع پایه شعاعی برای تخمین سرعت موتور سنکرون آهنربای دائم، مجموعه مقالات دوازدهمین کنفرانس مهندسی برق ایران.

صباغ کرمانی، مجید؛ احمدزاده، خالد؛ موسوی نیک، هادی. (3389). عوامل تعیین کننده قیمت مسکن با رویکرد روابط علیتی در مدل تصحیح خطای برداری: مطالعه موردی تهران، پژوهش های اقتصادی، 00(2).

صدرموسوی، میرستار؛ رحیمی، اکبر. (3388). مقایسه نتایج شبکه های عصبی پرسپترون چند لایه با رگرسیون چندگانه در پیش بینی غلظت ازن در شهر تبریز، پژوهش های جغرافیایی طبیعی، شماره 71.

طیبری، کامیل؛ آذربایجانی، کریم؛ بیاری، لیلی. (3388). مقایسه مدل های شبکه های عصبی مصنوعی و سری های زمانی برای پیش بینی قیمت گوشت مرغ در ایران، پژوهشنامه علوم اقتصادی، 9(1).

عسگری، حشمت اله؛ الماسی، اسحاق. (0090). بررسی عوامل مؤثر بر قیمت مسکن در مناطق شهری کشور به روش داده های تابلویی (طی سال های 0070 تا 5585)، فصلنامه پژوهش های اقتصادی، 11(2).

عطریان، حامد؛ برکچیان، مهدی؛ فاطمی، فرشاد. (3322). ارزیابی روش های ترکیب پیش بینی، (مطالعه موردی قیمت مسکن در شهر تهران)، فصلنامه مطالعات اقتصادی کاربردی در ایران، 2(6).

علوی، علی؛ آقایی، مسلم؛ حیدری، تقی. (1191). تحلیل عوامل اصلی افزایش بی رویه قیمت مسکن در کلان شهر تهران، نشریه جغرافیا و برنامه ریزی، 16(22).

مرکز آمار ایران. (0090).

by errorpropagation.Parallel Distributed Processing, 318° 362.
Runeson, G., Lam, K. C. (2003). Forecasting Hong Kong housing prices: An artificial



Neural network approach. *International conference on methodologies in housing research*, Stockholm, Sweden.

Selim, H. (2009). Determinants of house prices in Turkey: Hedonic regression versus artificial neural network, *Expert Systems with Applications*, 36(2), 2843-2852.

Short, J. R. (2006). *Urban Theory Acritical Assessment*, Routledge, New York. The World Health Organization, 1992, *Our Planet, Report of the Commission on Informal Settlement, UNCHS, Habitat*.

Vakil-Baghmisheh, M.T. (2002). *Farsi character recognition using artificial neural networks*, Ph.D. Thesis, Faculty of Electrical Engineering, University of Ljubljana, Slovenia.

Yahya, K., Abd, M.Z. Majid. (2002). In Comparative Study on Forecasting Demand on Low-cost House in Urban Areas Using Artificial Neural Networks and ARIMA Model. *First International Conference on Construction in the 21st Century (CITC2002)*.

Zainun, N. Y., Majid, A., Zaimi, M. (2002). Techniques to develop forecasting model on low cost housing in urban area, *Journal Kejuruteraan Awam*, 14(1), 36-46.

Zainun, N. Y., Abdul Rahman, I., Eftekhari, M. (2011). Forecasting low-cost housing demand in Pahang, Malaysia using Artificial Neural Networks. *International Journal of Sustainable Construction Engineering and Technology*, 2(1).

Zhang, Q., Stanley, S.J. (1997). Forecasting raw-water quality parameters for the North Saskatchewan River by neural network modeling. *Water research*, 31(9), 2340-235.