

## آمارهای ازدواج و طلاق ثبت شده در کشور

در سالهای ۱۳۷۱ تا ۱۳۷۸

عزت‌اله رحم‌دل\*

در فصلنامه شماره ۱۰ مربوط به زمستان سال ۱۳۷۳، گزارشی با عنوان «تحولات آمار ازدواج‌های ثبت شده در دوره ۱۳۶۸ تا ۱۳۷۲» درج شده است و گزارش حاضر دنباله آن به علاوه آمارهای طلاق، کلاً برای سالهای ۱۳۷۱ تا ۱۳۷۸ است. در مقدمه گزارش فوق‌الذکر مطالبی در بیان چگونگی‌های این آمارها در مجموعه اطلاعات و آمارهای حیاتی ذکر شده است که به دلیل مصداق داشتن آنها در حال حاضر، در این نوشته نیز به آنها مختصراً اشاره شده و کلاً نکات زیر لازم به یادآوری است.

۱- ازدواج و طلاق از رویدادهای مهم حیاتی‌اند که در آنها برخلاف رویدادهایی مانند تولد و مرگ، طرفین در محدوده‌های قانونی و محدوده‌های دیگری که عملاً به آنها اضافه می‌شود حق انتخاب و تصمیم دارند.

---

\*- این گزارش با استفاده از نظرات آقای امیرخسروی و همکاری اعضای دفتر آمار و اطلاعات جمعیتی، خانم‌ها علیزاده

۲- آمارهای ازدواج و طلاق و نسبت اندازه آنها با تعداد جمعیت در محدوده‌های جغرافیائی، متأثر از وضعیت اقتصادی، اشتغال و بیکاری، امنیت شغلی، سنت‌ها، جرایم، اعتیاد و غیره است که همگی خود در رابطه با یکدیگرند و تغییرات فاحش در وضعیت عوامل فوق، روند این آمارها را تغییر می‌دهد.

۳- هرچند از دیدگاه دانش جمعیت‌شناسی دو رویداد ازدواج و باروری بایستی جدای از یکدیگر مورد بررسی قرار گیرند اما در جوامع سنتی بین حجم این دو، رابطه مستقیم وجود دارد و در مصوبات بین‌المللی نیز اشاراتی در این زمینه وجود دارد.

۴- قانوناً متولی مستقیم ثبت ازدواج و طلاق در کشور، دفاتر ازدواج و طلاق (محاضر) و بعضاً دفاتر ثبت اسنادند که تابع قوه قضائیه هستند و تهیه آمار از این دو رویداد، از وظایف قانونی سازمان ثبت احوال کشور است. دفاتر مذکور موظف‌اند خلاصه‌ای از ثبت این دو رویداد را در مهلت معینی به ادارات سازمان بفرستند تا در سوابق سجلی افراد درج گردد.

۵- در برابر ثبت رویدادهای ازدواج و طلاق و تهیه آمار از آنها مسائل و مشکلاتی وجود دارد که به برخی آنها اشاره می‌کنیم:

○ کماکان بخشی از ادواج‌ها که بطور شرعی صورت می‌گیرد به ادارات ثبت احوال گزارش نمی‌شود و درآمارها نمی‌آید. انتظار می‌رود اینگونه ازدواج‌ها حداقل در مورد افراد مسن تداوم یابد.

○ با نبود محاضر در بخش‌هایی از کشور به ویژه در استانهای جنوبی و جنوب غربی تعدادی ازدواج‌ها ثبت نمی‌شوند.

○ برخی زندگی‌های مشترک به صورت «اقرارنامه» ای قانوناً به رسمیت شناخته شده که البته تعداد آنها کم اما از آمارها بیرون هستند. این قبیل ازدواج‌ها غالباً به صورت شرعی صورت می‌گیرد و چون یکی از زوجین یا هر دو فاقد شرایط ثبت قانونی بوده‌اند به دلیل منع قانونی یا ثبت نمی‌شوند و یا ثبت آنها با تأخیر صورت می‌گیرد.

○ نبود چارچوب مطمئن از تعداد محاضر نیز عامل دیگری در کم‌ثبتي و نقصان

آمارهاست.

○ وقفه و اختلال در فعالیت محاضر به دلایل مسافرت رئیس، فوت یا بیماری او، وجود دفترخانه‌های هم شماره، عدم ارسال آمار توسط برخی از آنها، فعال بودن دفترخانه در غیرمحل منظور شده در جواز فعالیت آنها، تعطیل به دلایل قانونی و غیره تأثیر قابل ملاحظه‌ای در گزارش و ثبت به موقع رویدادها دارند حتی اگر در کل آمارها تغییرات زیادی ایجاد نکنند.

○ روشی برای انتساب صحیح ازدواجها به مکانهای جغرافیائی وجود ندارد مثلاً ازدواج‌های شهری و روستائی به درستی تعریف نشده‌اند (به گزارش «ارزیابی آمارهای ازدواج و طلاق در سازمان ثبت احوال کشور و ادارات تابعه» صفحه ۵ رجوع شود).

بنا به تأثیر مجموعه عوامل بالا، علیرغم عمومیت ازدواج در کشور، که از جوامع سنتی و اسلامی است، نرخ ازدواج محاسبه شده براساس آمارها پائین‌تر از نرخ واقعی حتی کمتر از نرخ در کشورهایمانند ترکیه، عراق و مصر بوده است. طبق آمارهای بین‌المللی نرخ ازدواج در جوامع سنتی بالاتر از ۹/۵ در هزار است. شاخص مذکور در ایران قبلاً پائین‌تر بوده ولی از سالهای ۷۸ و ۷۹ در حدود رقم مذکور است.

\*\*\*

در این گزارش آمارهای ازدواج و طلاق ثبت شده در پایان هر یک از سالهای ۷۱ تا ۷۸ برای کل کشور برحسب استانها و هر یک از استانها برحسب شهرستان داده شده است. سال ۷۱ را سال پایه با عدد شاخص ۱۰۰ در نظر گرفته و عدد شاخص هر یک از استانها و شهرستانها در جداول آورده شده. در هر برگ نمودارها، وضعیت چهار استان با میانگین کل کشور مقایسه شده است.

اما از انجام تجزیه و تحلیل بر روی آمارها خودداری شده است. هر تحلیگر می‌تواند بنا به نیاز، با داشتن اطلاعات مشخص و قابل استناد از وضعیت و رویدادهای مختلف محدوده‌های جغرافیائی و دوره‌های زمانی مورد نظر به تجزیه و تحلیل ارقام و گرایش‌ها و انجام مقایسه‌ها بپردازد.



ردیف ۲- کل: تعداد اطلاع‌های ثبت شده در کل کشور بر حسب استان در سالهای مختلف

استان	۱۳۰۱	۱۳۰۲	۱۳۰۳	۱۳۰۴	۱۳۰۵	۱۳۰۶	۱۳۰۷	۱۳۰۸	۱۳۰۹	۱۳۱۰	۱۳۱۱	تعداد	سال
کل کشور	۳۹۸۳	۳۹۸۳	۳۹۸۳	۳۹۸۳	۳۹۸۳	۳۹۸۳	۳۹۸۳	۳۹۸۳	۳۹۸۳	۳۹۸۳	۳۹۸۳	۳۹۸۳	۱۳۰۱
آذربایجان شرقی	۳۰۱۳	۳۰۱۳	۳۰۱۳	۳۰۱۳	۳۰۱۳	۳۰۱۳	۳۰۱۳	۳۰۱۳	۳۰۱۳	۳۰۱۳	۳۰۱۳	۳۰۱۳	۱۳۰۲
آذربایجان غربی	۱۲۱۱	۱۲۱۱	۱۲۱۱	۱۲۱۱	۱۲۱۱	۱۲۱۱	۱۲۱۱	۱۲۱۱	۱۲۱۱	۱۲۱۱	۱۲۱۱	۱۲۱۱	۱۳۰۳
اردبیل	۵۹۲	۵۹۲	۵۹۲	۵۹۲	۵۹۲	۵۹۲	۵۹۲	۵۹۲	۵۹۲	۵۹۲	۵۹۲	۵۹۲	۱۳۰۴
اصفهان	۱۱۷۹	۱۱۷۹	۱۱۷۹	۱۱۷۹	۱۱۷۹	۱۱۷۹	۱۱۷۹	۱۱۷۹	۱۱۷۹	۱۱۷۹	۱۱۷۹	۱۱۷۹	۱۳۰۵
ایلام	۸۲	۸۲	۸۲	۸۲	۸۲	۸۲	۸۲	۸۲	۸۲	۸۲	۸۲	۸۲	۱۳۰۶
بوشهر	۹۱۵۷	۹۱۵۷	۹۱۵۷	۹۱۵۷	۹۱۵۷	۹۱۵۷	۹۱۵۷	۹۱۵۷	۹۱۵۷	۹۱۵۷	۹۱۵۷	۹۱۵۷	۱۳۰۷
تهران	۳۳۷	۳۳۷	۳۳۷	۳۳۷	۳۳۷	۳۳۷	۳۳۷	۳۳۷	۳۳۷	۳۳۷	۳۳۷	۳۳۷	۱۳۰۸
چهارمحال و بختیاری	۲۵۲۵	۲۵۲۵	۲۵۲۵	۲۵۲۵	۲۵۲۵	۲۵۲۵	۲۵۲۵	۲۵۲۵	۲۵۲۵	۲۵۲۵	۲۵۲۵	۲۵۲۵	۱۳۰۹
خراسان	۱۵۸۱	۱۵۸۱	۱۵۸۱	۱۵۸۱	۱۵۸۱	۱۵۸۱	۱۵۸۱	۱۵۸۱	۱۵۸۱	۱۵۸۱	۱۵۸۱	۱۵۸۱	۱۳۱۰
زنجان	۵۱۵	۵۱۵	۵۱۵	۵۱۵	۵۱۵	۵۱۵	۵۱۵	۵۱۵	۵۱۵	۵۱۵	۵۱۵	۵۱۵	۱۳۱۱
رزن	۱۵۹	۱۵۹	۱۵۹	۱۵۹	۱۵۹	۱۵۹	۱۵۹	۱۵۹	۱۵۹	۱۵۹	۱۵۹	۱۵۹	۱۳۱۲
سمنان	۱۵۲	۱۵۲	۱۵۲	۱۵۲	۱۵۲	۱۵۲	۱۵۲	۱۵۲	۱۵۲	۱۵۲	۱۵۲	۱۵۲	۱۳۱۳
سمنان و بوشهر	۳۱۲	۳۱۲	۳۱۲	۳۱۲	۳۱۲	۳۱۲	۳۱۲	۳۱۲	۳۱۲	۳۱۲	۳۱۲	۳۱۲	۱۳۱۴
قزوین	۵۱۵	۵۱۵	۵۱۵	۵۱۵	۵۱۵	۵۱۵	۵۱۵	۵۱۵	۵۱۵	۵۱۵	۵۱۵	۵۱۵	۱۳۱۵
گلستان	۲۱۵	۲۱۵	۲۱۵	۲۱۵	۲۱۵	۲۱۵	۲۱۵	۲۱۵	۲۱۵	۲۱۵	۲۱۵	۲۱۵	۱۳۱۶
قم	۲۸۷	۲۸۷	۲۸۷	۲۸۷	۲۸۷	۲۸۷	۲۸۷	۲۸۷	۲۸۷	۲۸۷	۲۸۷	۲۸۷	۱۳۱۷
کرمان	۱۴۳۹	۱۴۳۹	۱۴۳۹	۱۴۳۹	۱۴۳۹	۱۴۳۹	۱۴۳۹	۱۴۳۹	۱۴۳۹	۱۴۳۹	۱۴۳۹	۱۴۳۹	۱۳۱۸
کرمانشاه	۴۲	۴۲	۴۲	۴۲	۴۲	۴۲	۴۲	۴۲	۴۲	۴۲	۴۲	۴۲	۱۳۱۹
کرج	۱۴۳۷	۱۴۳۷	۱۴۳۷	۱۴۳۷	۱۴۳۷	۱۴۳۷	۱۴۳۷	۱۴۳۷	۱۴۳۷	۱۴۳۷	۱۴۳۷	۱۴۳۷	۱۳۲۰
گیلان	۱۲۲	۱۲۲	۱۲۲	۱۲۲	۱۲۲	۱۲۲	۱۲۲	۱۲۲	۱۲۲	۱۲۲	۱۲۲	۱۲۲	۱۳۲۱
گلستان و بوشهر	۱۴۳۷	۱۴۳۷	۱۴۳۷	۱۴۳۷	۱۴۳۷	۱۴۳۷	۱۴۳۷	۱۴۳۷	۱۴۳۷	۱۴۳۷	۱۴۳۷	۱۴۳۷	۱۳۲۲
گچساران	۳۳۱	۳۳۱	۳۳۱	۳۳۱	۳۳۱	۳۳۱	۳۳۱	۳۳۱	۳۳۱	۳۳۱	۳۳۱	۳۳۱	۱۳۲۳
کهگیلویه و بویراحمد	۲۱۲	۲۱۲	۲۱۲	۲۱۲	۲۱۲	۲۱۲	۲۱۲	۲۱۲	۲۱۲	۲۱۲	۲۱۲	۲۱۲	۱۳۲۴
کوهgiluyeh و بویراحمد	۲۱۲	۲۱۲	۲۱۲	۲۱۲	۲۱۲	۲۱۲	۲۱۲	۲۱۲	۲۱۲	۲۱۲	۲۱۲	۲۱۲	۱۳۲۵
کردستان	۴۱۱	۴۱۱	۴۱۱	۴۱۱	۴۱۱	۴۱۱	۴۱۱	۴۱۱	۴۱۱	۴۱۱	۴۱۱	۴۱۱	۱۳۲۶
کرمانشاه	۱۴۳۷	۱۴۳۷	۱۴۳۷	۱۴۳۷	۱۴۳۷	۱۴۳۷	۱۴۳۷	۱۴۳۷	۱۴۳۷	۱۴۳۷	۱۴۳۷	۱۴۳۷	۱۳۲۷
کرمان	۱۴۳۷	۱۴۳۷	۱۴۳۷	۱۴۳۷	۱۴۳۷	۱۴۳۷	۱۴۳۷	۱۴۳۷	۱۴۳۷	۱۴۳۷	۱۴۳۷	۱۴۳۷	۱۳۲۸
کهگیلویه و بویراحمد	۲۱۲	۲۱۲	۲۱۲	۲۱۲	۲۱۲	۲۱۲	۲۱۲	۲۱۲	۲۱۲	۲۱۲	۲۱۲	۲۱۲	۱۳۲۹
کهگیلویه و بویراحمد	۲۱۲	۲۱۲	۲۱۲	۲۱۲	۲۱۲	۲۱۲	۲۱۲	۲۱۲	۲۱۲	۲۱۲	۲۱۲	۲۱۲	۱۳۳۰
کهگیلویه و بویراحمد	۲۱۲	۲۱۲	۲۱۲	۲۱۲	۲۱۲	۲۱۲	۲۱۲	۲۱۲	۲۱۲	۲۱۲	۲۱۲	۲۱۲	۱۳۳۱
کهگیلویه و بویراحمد	۲۱۲	۲۱۲	۲۱۲	۲۱۲	۲۱۲	۲۱۲	۲۱۲	۲۱۲	۲۱۲	۲۱۲	۲۱۲	۲۱۲	۱۳۳۲
کهگیلویه و بویراحمد	۲۱۲	۲۱۲	۲۱۲	۲۱۲	۲۱۲	۲۱۲	۲۱۲	۲۱۲	۲۱۲	۲۱۲	۲۱۲	۲۱۲	۱۳۳۳
کهگیلویه و بویراحمد	۲۱۲	۲۱۲	۲۱۲	۲۱۲	۲۱۲	۲۱۲	۲۱۲	۲۱۲	۲۱۲	۲۱۲	۲۱۲	۲۱۲	۱۳۳۴
کهگیلویه و بویراحمد	۲۱۲	۲۱۲	۲۱۲	۲۱۲	۲۱۲	۲۱۲	۲۱۲	۲۱۲	۲۱۲	۲۱۲	۲۱۲	۲۱۲	۱۳۳۵
کهگیلویه و بویراحمد	۲۱۲	۲۱۲	۲۱۲	۲۱۲	۲۱۲	۲۱۲	۲۱۲	۲۱۲	۲۱۲	۲۱۲	۲۱۲	۲۱۲	۱۳۳۶
کهگیلویه و بویراحمد	۲۱۲	۲۱۲	۲۱۲	۲۱۲	۲۱۲	۲۱۲	۲۱۲	۲۱۲	۲۱۲	۲۱۲	۲۱۲	۲۱۲	۱۳۳۷
کهگیلویه و بویراحمد	۲۱۲	۲۱۲	۲۱۲	۲۱۲	۲۱۲	۲۱۲	۲۱۲	۲۱۲	۲۱۲	۲۱۲	۲۱۲	۲۱۲	۱۳۳۸
کهگیلویه و بویراحمد	۲۱۲	۲۱۲	۲۱۲	۲۱۲	۲۱۲	۲۱۲	۲۱۲	۲۱۲	۲۱۲	۲۱۲	۲۱۲	۲۱۲	۱۳۳۹
کهگیلویه و بویراحمد	۲۱۲	۲۱۲	۲۱۲	۲۱۲	۲۱۲	۲۱۲	۲۱۲	۲۱۲	۲۱۲	۲۱۲	۲۱۲	۲۱۲	۱۳۴۰
کهگیلویه و بویراحمد	۲۱۲	۲۱۲	۲۱۲	۲۱۲	۲۱۲	۲۱۲	۲۱۲	۲۱۲	۲۱۲	۲۱۲	۲۱۲	۲۱۲	۱۳۴۱
کهگیلویه و بویراحمد	۲۱۲	۲۱۲	۲۱۲	۲۱۲	۲۱۲	۲۱۲	۲۱۲	۲۱۲	۲۱۲	۲۱۲	۲۱۲	۲۱۲	۱۳۴۲
کهگیلویه و بویراحمد	۲۱۲	۲۱۲	۲۱۲	۲۱۲	۲۱۲	۲۱۲	۲۱۲	۲۱۲	۲۱۲	۲۱۲	۲۱۲	۲۱۲	۱۳۴۳
کهگیلویه و بویراحمد	۲۱۲	۲۱۲	۲۱۲	۲۱۲	۲۱۲	۲۱۲	۲۱۲	۲۱۲	۲۱۲	۲۱۲	۲۱۲	۲۱۲	۱۳۴۴
کهگیلویه و بویراحمد	۲۱۲	۲۱۲	۲۱۲	۲۱۲	۲۱۲	۲۱۲	۲۱۲	۲۱۲	۲۱۲	۲۱۲	۲۱۲	۲۱۲	۱۳۴۵
کهگیلویه و بویراحمد	۲۱۲	۲۱۲	۲۱۲	۲۱۲	۲۱۲	۲۱۲	۲۱۲	۲۱۲	۲۱۲	۲۱۲	۲۱۲	۲۱۲	۱۳۴۶
کهگیلویه و بویراحمد	۲۱۲	۲۱۲	۲۱۲	۲۱۲	۲۱۲	۲۱۲	۲۱۲	۲۱۲	۲۱۲	۲۱۲	۲۱۲	۲۱۲	۱۳۴۷
کهگیلویه و بویراحمد	۲۱۲	۲۱۲	۲۱۲	۲۱۲	۲۱۲	۲۱۲	۲۱۲	۲۱۲	۲۱۲	۲۱۲	۲۱۲	۲۱۲	۱۳۴۸
کهگیلویه و بویراحمد	۲۱۲	۲۱۲	۲۱۲	۲۱۲	۲۱۲	۲۱۲	۲۱۲	۲۱۲	۲۱۲	۲۱۲	۲۱۲	۲۱۲	۱۳۴۹
کهگیلویه و بویراحمد	۲۱۲	۲۱۲	۲۱۲	۲۱۲	۲۱۲	۲۱۲	۲۱۲	۲۱۲	۲۱۲	۲۱۲	۲۱۲	۲۱۲	۱۳۵۰





































جدول ۱- ۱۳: تعداد اذرواع های ثبت شده در استان مسلمان و بلوچستان بر حسب شهرستان در سالهای مختلف						
سال	شهرستان					
۱۳۷۸	شهرستان	۶۱۷۳				
	کل استان	۶۱۷۳				
	۱۳۷۹	شهرستان	۱۰۰			
		کل استان	۱۰۰			
		۱۳۸۰	شهرستان	۱۲۴۳		
			کل استان	۱۲۴۳		
			۱۳۸۱	شهرستان	۹۴۰	
				کل استان	۹۴۰	
				۱۳۸۲	شهرستان	۶۱۷۳
					کل استان	۶۱۷۳
۱۳۸۳					شهرستان	۱۰۰
					کل استان	۱۰۰
	۱۳۸۴				شهرستان	۱۲۴۳
					کل استان	۱۲۴۳
		۱۳۸۵			شهرستان	۱۰۰
					کل استان	۱۰۰
			۱۳۸۶		شهرستان	۱۲۴۳
					کل استان	۱۲۴۳
				۱۳۸۷	شهرستان	۱۰۰
					کل استان	۱۰۰
۱۳۸۸					شهرستان	۱۲۴۳
					کل استان	۱۲۴۳

جدول ۲- ۱۴: تعداد طلق های ثبت شده در استان مسلمان و بلوچستان بر حسب شهرستان در سالهای مختلف						
سال	شهرستان					
۱۳۷۸	شهرستان	۷۷				
	کل استان	۷۷				
	۱۳۷۹	شهرستان	۲۸			
		کل استان	۲۸			
		۱۳۸۰	شهرستان	۱۰۰		
			کل استان	۱۰۰		
			۱۳۸۱	شهرستان	۱۰۰	
				کل استان	۱۰۰	
				۱۳۸۲	شهرستان	۱۰۰
					کل استان	۱۰۰
۱۳۸۳					شهرستان	۱۰۰
					کل استان	۱۰۰
	۱۳۸۴				شهرستان	۱۰۰
					کل استان	۱۰۰
		۱۳۸۵			شهرستان	۱۰۰
					کل استان	۱۰۰
			۱۳۸۶		شهرستان	۱۰۰
					کل استان	۱۰۰
				۱۳۸۷	شهرستان	۱۰۰
					کل استان	۱۰۰
۱۳۸۸					شهرستان	۱۰۰
					کل استان	۱۰۰

جدول ۱-۲: تعداد آثار و نوع های ثبت شده در کتابخانه ملی افغانستان از سال ۱۳۲۱ تا ۱۳۳۱

شماره ثبت	۱۳۲۱		۱۳۲۲		۱۳۲۳		۱۳۲۴		۱۳۲۵		۱۳۲۶		۱۳۲۷		۱۳۲۸		۱۳۲۹		۱۳۳۰		۱۳۳۱		مجموع کل	نوع اثر
	تعداد	عنوان	تعداد	عنوان	تعداد	عنوان	تعداد	عنوان	تعداد	عنوان	تعداد	عنوان	تعداد	عنوان	تعداد	عنوان	تعداد	عنوان	تعداد	عنوان	تعداد	عنوان		
۱۳۲۱	۱	کتاب	۱	کتاب	۱	کتاب	۱	کتاب	۱	کتاب	۱	کتاب	۱	کتاب	۱	کتاب	۱	کتاب	۱	کتاب	۱	کتاب	۱۳	کتاب
۱۳۲۲	۱	کتاب	۱	کتاب	۱	کتاب	۱	کتاب	۱	کتاب	۱	کتاب	۱	کتاب	۱	کتاب	۱	کتاب	۱	کتاب	۱	کتاب	۱۳	کتاب
۱۳۲۳	۱	کتاب	۱	کتاب	۱	کتاب	۱	کتاب	۱	کتاب	۱	کتاب	۱	کتاب	۱	کتاب	۱	کتاب	۱	کتاب	۱	کتاب	۱۳	کتاب
۱۳۲۴	۱	کتاب	۱	کتاب	۱	کتاب	۱	کتاب	۱	کتاب	۱	کتاب	۱	کتاب	۱	کتاب	۱	کتاب	۱	کتاب	۱	کتاب	۱۳	کتاب
۱۳۲۵	۱	کتاب	۱	کتاب	۱	کتاب	۱	کتاب	۱	کتاب	۱	کتاب	۱	کتاب	۱	کتاب	۱	کتاب	۱	کتاب	۱	کتاب	۱۳	کتاب
۱۳۲۶	۱	کتاب	۱	کتاب	۱	کتاب	۱	کتاب	۱	کتاب	۱	کتاب	۱	کتاب	۱	کتاب	۱	کتاب	۱	کتاب	۱	کتاب	۱۳	کتاب
۱۳۲۷	۱	کتاب	۱	کتاب	۱	کتاب	۱	کتاب	۱	کتاب	۱	کتاب	۱	کتاب	۱	کتاب	۱	کتاب	۱	کتاب	۱	کتاب	۱۳	کتاب
۱۳۲۸	۱	کتاب	۱	کتاب	۱	کتاب	۱	کتاب	۱	کتاب	۱	کتاب	۱	کتاب	۱	کتاب	۱	کتاب	۱	کتاب	۱	کتاب	۱۳	کتاب
۱۳۲۹	۱	کتاب	۱	کتاب	۱	کتاب	۱	کتاب	۱	کتاب	۱	کتاب	۱	کتاب	۱	کتاب	۱	کتاب	۱	کتاب	۱	کتاب	۱۳	کتاب
۱۳۳۰	۱	کتاب	۱	کتاب	۱	کتاب	۱	کتاب	۱	کتاب	۱	کتاب	۱	کتاب	۱	کتاب	۱	کتاب	۱	کتاب	۱	کتاب	۱۳	کتاب
۱۳۳۱	۱	کتاب	۱	کتاب	۱	کتاب	۱	کتاب	۱	کتاب	۱	کتاب	۱	کتاب	۱	کتاب	۱	کتاب	۱	کتاب	۱	کتاب	۱۳	کتاب

جدول ۲ - ۱۲: تعداد طلاق مطلق ثبت شده در استان فارس بر حسب شهرستان در سالهای مختلف

۱۳۷۸		۱۳۷۷		۱۳۷۶		۱۳۷۵		۱۳۷۴		۱۳۷۳		۱۳۷۲		۱۳۷۱		۱۳۷۰		محل
شماره	تعداد	شماره	تعداد	شماره	تعداد	شماره	تعداد	شماره	تعداد	شماره	تعداد	شماره	تعداد	شماره	تعداد	شماره	تعداد	
۱۳۷۸	۱۳۸۵	۱۳۷۷	۱۳۸۴	۱۳۷۶	۱۳۸۳	۱۳۷۵	۱۳۸۲	۱۳۷۴	۱۳۸۱	۱۳۷۳	۱۳۸۰	۱۳۷۲	۱۳۷۱	۱۳۷۰	۱۳۶۹	۱۳۶۸	۱۳۶۷	کلی استان
۲۱۵۳	۱۳۸۵	۲۱۵۳	۱۳۸۴	۲۱۵۳	۱۳۸۳	۲۱۵۳	۱۳۸۲	۲۱۵۳	۱۳۸۱	۲۱۵۳	۱۳۸۰	۲۱۵۳	۱۳۷۱	۲۱۵۳	۱۳۶۹	۱۳۶۸	۱۳۶۷	شیراز
۲۱۵۳	۱۳۸۵	۲۱۵۳	۱۳۸۴	۲۱۵۳	۱۳۸۳	۲۱۵۳	۱۳۸۲	۲۱۵۳	۱۳۸۱	۲۱۵۳	۱۳۸۰	۲۱۵۳	۱۳۷۱	۲۱۵۳	۱۳۶۹	۱۳۶۸	۱۳۶۷	آبادکوه
۲۱۵۳	۱۳۸۵	۲۱۵۳	۱۳۸۴	۲۱۵۳	۱۳۸۳	۲۱۵۳	۱۳۸۲	۲۱۵۳	۱۳۸۱	۲۱۵۳	۱۳۸۰	۲۱۵۳	۱۳۷۱	۲۱۵۳	۱۳۶۹	۱۳۶۸	۱۳۶۷	بوانات
۲۱۵۳	۱۳۸۵	۲۱۵۳	۱۳۸۴	۲۱۵۳	۱۳۸۳	۲۱۵۳	۱۳۸۲	۲۱۵۳	۱۳۸۱	۲۱۵۳	۱۳۸۰	۲۱۵۳	۱۳۷۱	۲۱۵۳	۱۳۶۹	۱۳۶۸	۱۳۶۷	استهبان
۲۱۵۳	۱۳۸۵	۲۱۵۳	۱۳۸۴	۲۱۵۳	۱۳۸۳	۲۱۵۳	۱۳۸۲	۲۱۵۳	۱۳۸۱	۲۱۵۳	۱۳۸۰	۲۱۵۳	۱۳۷۱	۲۱۵۳	۱۳۶۹	۱۳۶۸	۱۳۶۷	ایلام
۲۱۵۳	۱۳۸۵	۲۱۵۳	۱۳۸۴	۲۱۵۳	۱۳۸۳	۲۱۵۳	۱۳۸۲	۲۱۵۳	۱۳۸۱	۲۱۵۳	۱۳۸۰	۲۱۵۳	۱۳۷۱	۲۱۵۳	۱۳۶۹	۱۳۶۸	۱۳۶۷	صومعه سار
۲۱۵۳	۱۳۸۵	۲۱۵۳	۱۳۸۴	۲۱۵۳	۱۳۸۳	۲۱۵۳	۱۳۸۲	۲۱۵۳	۱۳۸۱	۲۱۵۳	۱۳۸۰	۲۱۵۳	۱۳۷۱	۲۱۵۳	۱۳۶۹	۱۳۶۸	۱۳۶۷	خراب
۲۱۵۳	۱۳۸۵	۲۱۵۳	۱۳۸۴	۲۱۵۳	۱۳۸۳	۲۱۵۳	۱۳۸۲	۲۱۵۳	۱۳۸۱	۲۱۵۳	۱۳۸۰	۲۱۵۳	۱۳۷۱	۲۱۵۳	۱۳۶۹	۱۳۶۸	۱۳۶۷	سیدان
۲۱۵۳	۱۳۸۵	۲۱۵۳	۱۳۸۴	۲۱۵۳	۱۳۸۳	۲۱۵۳	۱۳۸۲	۲۱۵۳	۱۳۸۱	۲۱۵۳	۱۳۸۰	۲۱۵۳	۱۳۷۱	۲۱۵۳	۱۳۶۹	۱۳۶۸	۱۳۶۷	فسا
۲۱۵۳	۱۳۸۵	۲۱۵۳	۱۳۸۴	۲۱۵۳	۱۳۸۳	۲۱۵۳	۱۳۸۲	۲۱۵۳	۱۳۸۱	۲۱۵۳	۱۳۸۰	۲۱۵۳	۱۳۷۱	۲۱۵۳	۱۳۶۹	۱۳۶۸	۱۳۶۷	فردوسآباد
۲۱۵۳	۱۳۸۵	۲۱۵۳	۱۳۸۴	۲۱۵۳	۱۳۸۳	۲۱۵۳	۱۳۸۲	۲۱۵۳	۱۳۸۱	۲۱۵۳	۱۳۸۰	۲۱۵۳	۱۳۷۱	۲۱۵۳	۱۳۶۹	۱۳۶۸	۱۳۶۷	کلاترون
۲۱۵۳	۱۳۸۵	۲۱۵۳	۱۳۸۴	۲۱۵۳	۱۳۸۳	۲۱۵۳	۱۳۸۲	۲۱۵۳	۱۳۸۱	۲۱۵۳	۱۳۸۰	۲۱۵۳	۱۳۷۱	۲۱۵۳	۱۳۶۹	۱۳۶۸	۱۳۶۷	لار
۲۱۵۳	۱۳۸۵	۲۱۵۳	۱۳۸۴	۲۱۵۳	۱۳۸۳	۲۱۵۳	۱۳۸۲	۲۱۵۳	۱۳۸۱	۲۱۵۳	۱۳۸۰	۲۱۵۳	۱۳۷۱	۲۱۵۳	۱۳۶۹	۱۳۶۸	۱۳۶۷	لاجرود
۲۱۵۳	۱۳۸۵	۲۱۵۳	۱۳۸۴	۲۱۵۳	۱۳۸۳	۲۱۵۳	۱۳۸۲	۲۱۵۳	۱۳۸۱	۲۱۵۳	۱۳۸۰	۲۱۵۳	۱۳۷۱	۲۱۵۳	۱۳۶۹	۱۳۶۸	۱۳۶۷	مروندک
۲۱۵۳	۱۳۸۵	۲۱۵۳	۱۳۸۴	۲۱۵۳	۱۳۸۳	۲۱۵۳	۱۳۸۲	۲۱۵۳	۱۳۸۱	۲۱۵۳	۱۳۸۰	۲۱۵۳	۱۳۷۱	۲۱۵۳	۱۳۶۹	۱۳۶۸	۱۳۶۷	مستوفی
۲۱۵۳	۱۳۸۵	۲۱۵۳	۱۳۸۴	۲۱۵۳	۱۳۸۳	۲۱۵۳	۱۳۸۲	۲۱۵۳	۱۳۸۱	۲۱۵۳	۱۳۸۰	۲۱۵۳	۱۳۷۱	۲۱۵۳	۱۳۶۹	۱۳۶۸	۱۳۶۷	نیریز





جدول ۱- ۱۷: تعداد ازدواج های ثبت شده در استان کردستان بر حسب شهرستان در سالهای مختلف

شهرستان	۱۳۷۸	۱۳۷۷	۱۳۷۶	۱۳۷۵	۱۳۷۴	۱۳۷۳	۱۳۷۲	۱۳۷۱	سال
شهرستان	تعداد	تعداد	تعداد	تعداد	تعداد	تعداد	تعداد	تعداد	شهرستان
کل استان	۱۳۲۳	۱۳۷۷	۱۳۷۶	۱۳۷۵	۱۳۷۴	۱۳۷۳	۱۳۷۲	۱۳۷۱	کل استان
سنندج	۱۳۷۸	۱۳۷۷	۱۳۷۶	۱۳۷۵	۱۳۷۴	۱۳۷۳	۱۳۷۲	۱۳۷۱	سنندج
بانه	۱۳۷۸	۱۳۷۷	۱۳۷۶	۱۳۷۵	۱۳۷۴	۱۳۷۳	۱۳۷۲	۱۳۷۱	بانه
پنجتپه	۱۳۷۸	۱۳۷۷	۱۳۷۶	۱۳۷۵	۱۳۷۴	۱۳۷۳	۱۳۷۲	۱۳۷۱	پنجتپه
قروه	۱۳۷۸	۱۳۷۷	۱۳۷۶	۱۳۷۵	۱۳۷۴	۱۳۷۳	۱۳۷۲	۱۳۷۱	قروه
مرزیوان	۱۳۷۸	۱۳۷۷	۱۳۷۶	۱۳۷۵	۱۳۷۴	۱۳۷۳	۱۳۷۲	۱۳۷۱	مرزیوان
کامیاران	۱۳۷۸	۱۳۷۷	۱۳۷۶	۱۳۷۵	۱۳۷۴	۱۳۷۳	۱۳۷۲	۱۳۷۱	کامیاران

جدول ۲- ۱۷: تعداد طلاق های ثبت شده در استان کردستان بر حسب شهرستان در سالهای مختلف

شهرستان	۱۳۷۸	۱۳۷۷	۱۳۷۶	۱۳۷۵	۱۳۷۴	۱۳۷۳	۱۳۷۲	۱۳۷۱	سال
شهرستان	تعداد	تعداد	تعداد	تعداد	تعداد	تعداد	تعداد	تعداد	شهرستان
کل استان	۱۳۷۸	۱۳۷۷	۱۳۷۶	۱۳۷۵	۱۳۷۴	۱۳۷۳	۱۳۷۲	۱۳۷۱	کل استان
سنندج	۱۳۷۸	۱۳۷۷	۱۳۷۶	۱۳۷۵	۱۳۷۴	۱۳۷۳	۱۳۷۲	۱۳۷۱	سنندج
بانه	۱۳۷۸	۱۳۷۷	۱۳۷۶	۱۳۷۵	۱۳۷۴	۱۳۷۳	۱۳۷۲	۱۳۷۱	بانه
پنجتپه	۱۳۷۸	۱۳۷۷	۱۳۷۶	۱۳۷۵	۱۳۷۴	۱۳۷۳	۱۳۷۲	۱۳۷۱	پنجتپه
قروه	۱۳۷۸	۱۳۷۷	۱۳۷۶	۱۳۷۵	۱۳۷۴	۱۳۷۳	۱۳۷۲	۱۳۷۱	قروه
مرزیوان	۱۳۷۸	۱۳۷۷	۱۳۷۶	۱۳۷۵	۱۳۷۴	۱۳۷۳	۱۳۷۲	۱۳۷۱	مرزیوان
کامیاران	۱۳۷۸	۱۳۷۷	۱۳۷۶	۱۳۷۵	۱۳۷۴	۱۳۷۳	۱۳۷۲	۱۳۷۱	کامیاران





جدول ۱- ۲۰: تعداد ازدواج های ثبت شده در استان کهگیلویه و بویراحمد بر حسب شهرستان در سالهای مختلف

شماره	۱۳۷۸		۱۳۷۷		۱۳۷۶		۱۳۷۵		۱۳۷۴		۱۳۷۳		۱۳۷۲		۱۳۷۱		سال
	تعداد	نرخ	تعداد	نرخ	تعداد	نرخ	تعداد	نرخ	تعداد	نرخ	تعداد	نرخ	تعداد	نرخ	تعداد	نرخ	
۱	۱۳۷۸	۱۳۷۷	۱۳۷۶	۱۳۷۵	۱۳۷۴	۱۳۷۳	۱۳۷۲	۱۳۷۱	۱۳۷۰	۱۳۶۹	۱۳۶۸	۱۳۶۷	۱۳۶۶	۱۳۶۵	۱۳۶۴	۱۳۶۳	شهرستان
	تعداد	تعداد	تعداد	تعداد	تعداد	تعداد	تعداد	تعداد	تعداد	تعداد	تعداد	تعداد	تعداد	تعداد	تعداد	تعداد	کل استان
۲-۹۹	۱۳۷۵	۱۳۷۳	۱۳۷۱	۱۳۶۹	۱۳۶۷	۱۳۶۵	۱۳۶۳	۱۳۶۱	۱۳۵۹	۱۳۵۷	۱۳۵۵	۱۳۵۳	۱۳۵۱	۱۳۴۹	۱۳۴۷	۱۳۴۵	بویراحمد
۱۰۰۰	۱۳۷۸	۱۳۷۶	۱۳۷۴	۱۳۷۲	۱۳۷۰	۱۳۶۸	۱۳۶۶	۱۳۶۴	۱۳۶۲	۱۳۶۰	۱۳۵۸	۱۳۵۶	۱۳۵۴	۱۳۵۲	۱۳۵۰	۱۳۴۸	کهگیلویه
۱۰۰۱	۱۳۷۹	۱۳۷۷	۱۳۷۵	۱۳۷۳	۱۳۷۱	۱۳۶۹	۱۳۶۷	۱۳۶۵	۱۳۶۳	۱۳۶۱	۱۳۵۹	۱۳۵۷	۱۳۵۵	۱۳۵۳	۱۳۵۱	۱۳۴۹	گچساران

جدول ۲- ۲۰: تعداد طلاق های ثبت شده در استان کهگیلویه و بویراحمد بر حسب شهرستان در سالهای مختلف

شماره	۱۳۷۸		۱۳۷۷		۱۳۷۶		۱۳۷۵		۱۳۷۴		۱۳۷۳		۱۳۷۲		۱۳۷۱		سال
	تعداد	نرخ	تعداد	نرخ	تعداد	نرخ	تعداد	نرخ	تعداد	نرخ	تعداد	نرخ	تعداد	نرخ	تعداد	نرخ	
۱	۱۳۷۸	۱۳۷۷	۱۳۷۶	۱۳۷۵	۱۳۷۴	۱۳۷۳	۱۳۷۲	۱۳۷۱	۱۳۷۰	۱۳۶۹	۱۳۶۸	۱۳۶۷	۱۳۶۶	۱۳۶۵	۱۳۶۴	۱۳۶۳	شهرستان
	تعداد	تعداد	تعداد	تعداد	تعداد	تعداد	تعداد	تعداد	تعداد	تعداد	تعداد	تعداد	تعداد	تعداد	تعداد	تعداد	کل استان
۲-۹۹	۱۳۷۵	۱۳۷۳	۱۳۷۱	۱۳۶۹	۱۳۶۷	۱۳۶۵	۱۳۶۳	۱۳۶۱	۱۳۵۹	۱۳۵۷	۱۳۵۵	۱۳۵۳	۱۳۵۱	۱۳۴۹	۱۳۴۷	۱۳۴۵	بویراحمد
۱۰۰۰	۱۳۷۸	۱۳۷۶	۱۳۷۴	۱۳۷۲	۱۳۷۰	۱۳۶۸	۱۳۶۶	۱۳۶۴	۱۳۶۲	۱۳۶۰	۱۳۵۸	۱۳۵۶	۱۳۵۴	۱۳۵۲	۱۳۵۰	۱۳۴۸	کهگیلویه
۱۰۰۱	۱۳۷۹	۱۳۷۷	۱۳۷۵	۱۳۷۳	۱۳۷۱	۱۳۶۹	۱۳۶۷	۱۳۶۵	۱۳۶۳	۱۳۶۱	۱۳۵۹	۱۳۵۷	۱۳۵۵	۱۳۵۳	۱۳۵۱	۱۳۴۹	گچساران









جدول ۱ -۲: آمایش اراضی های آب و فاضلاب در استان مازانران بر حسب شهرستان در سالهای مختلف

شهرستان	سال											
	۱۳۳۷	۱۳۳۶	۱۳۳۵	۱۳۳۴	۱۳۳۳	۱۳۳۲	۱۳۳۱	۱۳۳۰	۱۳۲۹	۱۳۲۸	۱۳۲۷	۱۳۲۶
شهرستان کل استان	۲۳۹۱	۲۳۸۲	۲۳۷۴	۲۳۶۴	۲۳۵۳	۲۳۴۲	۲۳۳۱	۲۳۲۰	۲۳۰۹	۲۲۹۸	۲۲۸۷	۲۲۷۶
مدنی	۱۱۰۰	۱۰۸۵	۱۰۷۰	۱۰۵۵	۱۰۴۰	۱۰۲۵	۱۰۱۰	۹۹۵	۹۸۰	۹۶۵	۹۵۰	۹۳۵
آرام	۳۳۲	۳۳۱	۳۳۰	۳۲۹	۳۲۸	۳۲۷	۳۲۶	۳۲۵	۳۲۴	۳۲۳	۳۲۲	۳۲۱
مازندران	۳۷۹	۳۷۸	۳۷۷	۳۷۶	۳۷۵	۳۷۴	۳۷۳	۳۷۲	۳۷۱	۳۷۰	۳۶۹	۳۶۸
بابل	۱۱۰۰	۱۰۹۵	۱۰۹۰	۱۰۸۵	۱۰۸۰	۱۰۷۵	۱۰۷۰	۱۰۶۵	۱۰۶۰	۱۰۵۵	۱۰۵۰	۱۰۴۵
بایندر	۱۱۰۰	۱۰۹۵	۱۰۹۰	۱۰۸۵	۱۰۸۰	۱۰۷۵	۱۰۷۰	۱۰۶۵	۱۰۶۰	۱۰۵۵	۱۰۵۰	۱۰۴۵
ساری	۱۱۰۰	۱۰۹۵	۱۰۹۰	۱۰۸۵	۱۰۸۰	۱۰۷۵	۱۰۷۰	۱۰۶۵	۱۰۶۰	۱۰۵۵	۱۰۵۰	۱۰۴۵
رستم	۱۱۰۰	۱۰۹۵	۱۰۹۰	۱۰۸۵	۱۰۸۰	۱۰۷۵	۱۰۷۰	۱۰۶۵	۱۰۶۰	۱۰۵۵	۱۰۵۰	۱۰۴۵
نمین	۱۱۰۰	۱۰۹۵	۱۰۹۰	۱۰۸۵	۱۰۸۰	۱۰۷۵	۱۰۷۰	۱۰۶۵	۱۰۶۰	۱۰۵۵	۱۰۵۰	۱۰۴۵
سواد گوه	۱۱۰۰	۱۰۹۵	۱۰۹۰	۱۰۸۵	۱۰۸۰	۱۰۷۵	۱۰۷۰	۱۰۶۵	۱۰۶۰	۱۰۵۵	۱۰۵۰	۱۰۴۵
مازندران	۱۱۰۰	۱۰۹۵	۱۰۹۰	۱۰۸۵	۱۰۸۰	۱۰۷۵	۱۰۷۰	۱۰۶۵	۱۰۶۰	۱۰۵۵	۱۰۵۰	۱۰۴۵
نور	۱۱۰۰	۱۰۹۵	۱۰۹۰	۱۰۸۵	۱۰۸۰	۱۰۷۵	۱۰۷۰	۱۰۶۵	۱۰۶۰	۱۰۵۵	۱۰۵۰	۱۰۴۵
نوشهر	۱۱۰۰	۱۰۹۵	۱۰۹۰	۱۰۸۵	۱۰۸۰	۱۰۷۵	۱۰۷۰	۱۰۶۵	۱۰۶۰	۱۰۵۵	۱۰۵۰	۱۰۴۵
کا	۱۱۰۰	۱۰۹۵	۱۰۹۰	۱۰۸۵	۱۰۸۰	۱۰۷۵	۱۰۷۰	۱۰۶۵	۱۰۶۰	۱۰۵۵	۱۰۵۰	۱۰۴۵

جدول ۲ - ۲: آمایش اراضی های آب و فاضلاب در استان مازانران بر حسب شهرستان در سالهای مختلف

شهرستان	سال											
	۱۳۳۷	۱۳۳۶	۱۳۳۵	۱۳۳۴	۱۳۳۳	۱۳۳۲	۱۳۳۱	۱۳۳۰	۱۳۲۹	۱۳۲۸	۱۳۲۷	۱۳۲۶
شهرستان کل استان	۲۳۹۱	۲۳۸۲	۲۳۷۴	۲۳۶۴	۲۳۵۳	۲۳۴۲	۲۳۳۱	۲۳۲۰	۲۳۰۹	۲۲۹۸	۲۲۸۷	۲۲۷۶
مدنی	۱۱۰۰	۱۰۸۵	۱۰۷۰	۱۰۵۵	۱۰۴۰	۱۰۲۵	۱۰۱۰	۹۹۵	۹۸۰	۹۶۵	۹۵۰	۹۳۵
آرام	۳۳۲	۳۳۱	۳۳۰	۳۲۹	۳۲۸	۳۲۷	۳۲۶	۳۲۵	۳۲۴	۳۲۳	۳۲۲	۳۲۱
مازندران	۳۷۹	۳۷۸	۳۷۷	۳۷۶	۳۷۵	۳۷۴	۳۷۳	۳۷۲	۳۷۱	۳۷۰	۳۶۹	۳۶۸
بابل	۱۱۰۰	۱۰۹۵	۱۰۹۰	۱۰۸۵	۱۰۸۰	۱۰۷۵	۱۰۷۰	۱۰۶۵	۱۰۶۰	۱۰۵۵	۱۰۵۰	۱۰۴۵
بایندر	۱۱۰۰	۱۰۹۵	۱۰۹۰	۱۰۸۵	۱۰۸۰	۱۰۷۵	۱۰۷۰	۱۰۶۵	۱۰۶۰	۱۰۵۵	۱۰۵۰	۱۰۴۵
ساری	۱۱۰۰	۱۰۹۵	۱۰۹۰	۱۰۸۵	۱۰۸۰	۱۰۷۵	۱۰۷۰	۱۰۶۵	۱۰۶۰	۱۰۵۵	۱۰۵۰	۱۰۴۵
رستم	۱۱۰۰	۱۰۹۵	۱۰۹۰	۱۰۸۵	۱۰۸۰	۱۰۷۵	۱۰۷۰	۱۰۶۵	۱۰۶۰	۱۰۵۵	۱۰۵۰	۱۰۴۵
نمین	۱۱۰۰	۱۰۹۵	۱۰۹۰	۱۰۸۵	۱۰۸۰	۱۰۷۵	۱۰۷۰	۱۰۶۵	۱۰۶۰	۱۰۵۵	۱۰۵۰	۱۰۴۵
سواد گوه	۱۱۰۰	۱۰۹۵	۱۰۹۰	۱۰۸۵	۱۰۸۰	۱۰۷۵	۱۰۷۰	۱۰۶۵	۱۰۶۰	۱۰۵۵	۱۰۵۰	۱۰۴۵
مازندران	۱۱۰۰	۱۰۹۵	۱۰۹۰	۱۰۸۵	۱۰۸۰	۱۰۷۵	۱۰۷۰	۱۰۶۵	۱۰۶۰	۱۰۵۵	۱۰۵۰	۱۰۴۵
نور	۱۱۰۰	۱۰۹۵	۱۰۹۰	۱۰۸۵	۱۰۸۰	۱۰۷۵	۱۰۷۰	۱۰۶۵	۱۰۶۰	۱۰۵۵	۱۰۵۰	۱۰۴۵
نوشهر	۱۱۰۰	۱۰۹۵	۱۰۹۰	۱۰۸۵	۱۰۸۰	۱۰۷۵	۱۰۷۰	۱۰۶۵	۱۰۶۰	۱۰۵۵	۱۰۵۰	۱۰۴۵
کا	۱۱۰۰	۱۰۹۵	۱۰۹۰	۱۰۸۵	۱۰۸۰	۱۰۷۵	۱۰۷۰	۱۰۶۵	۱۰۶۰	۱۰۵۵	۱۰۵۰	۱۰۴۵


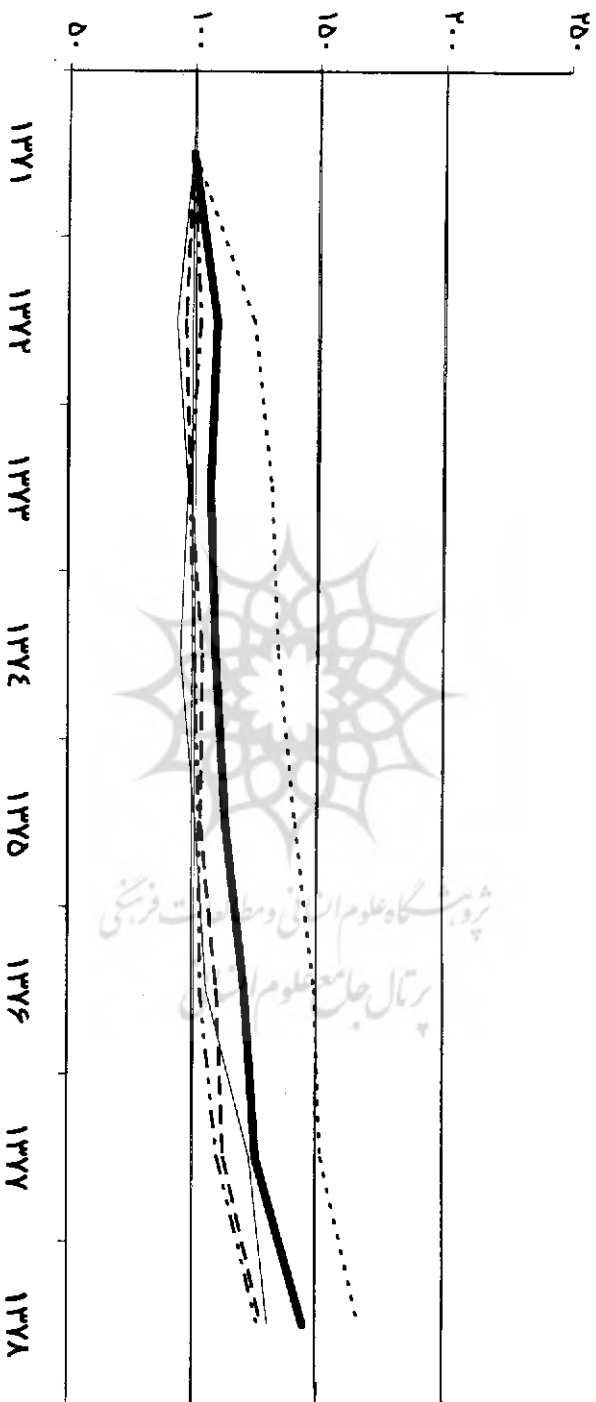






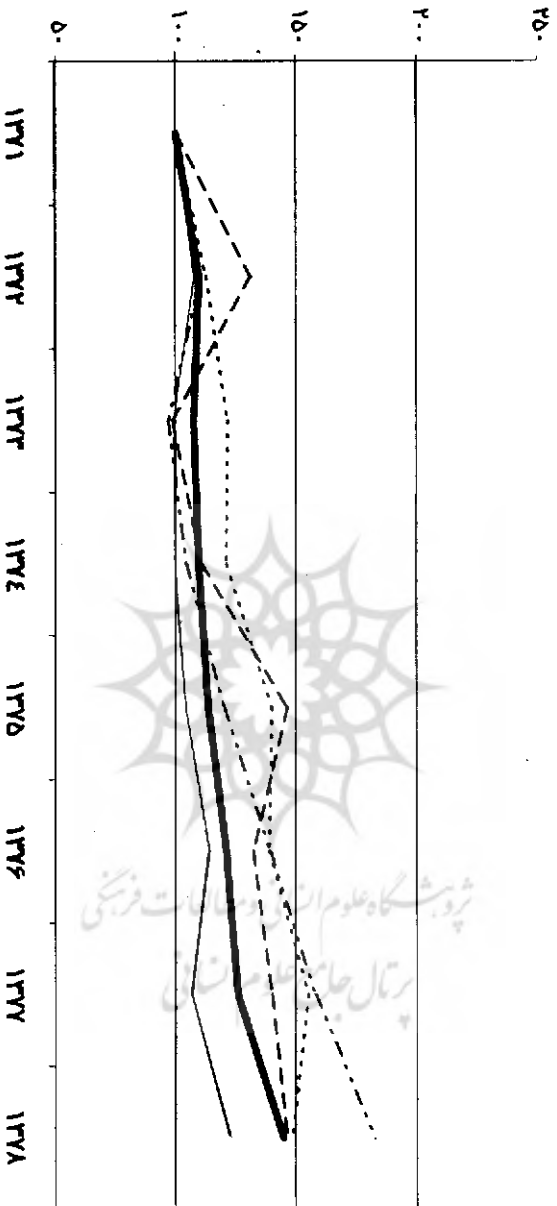


نمودار ۱- ازدواج  
 شاخص تعداد ازدواجهای ثبت شده در کل کشور به تفکیک استان در سالهای مختلف

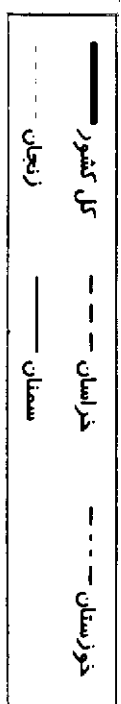



### نمودار ۲- ازدواج

شاخص تعداد ازدواجهای ثبت شده در کل کشور به تفکیک استان در سالهای مختلف

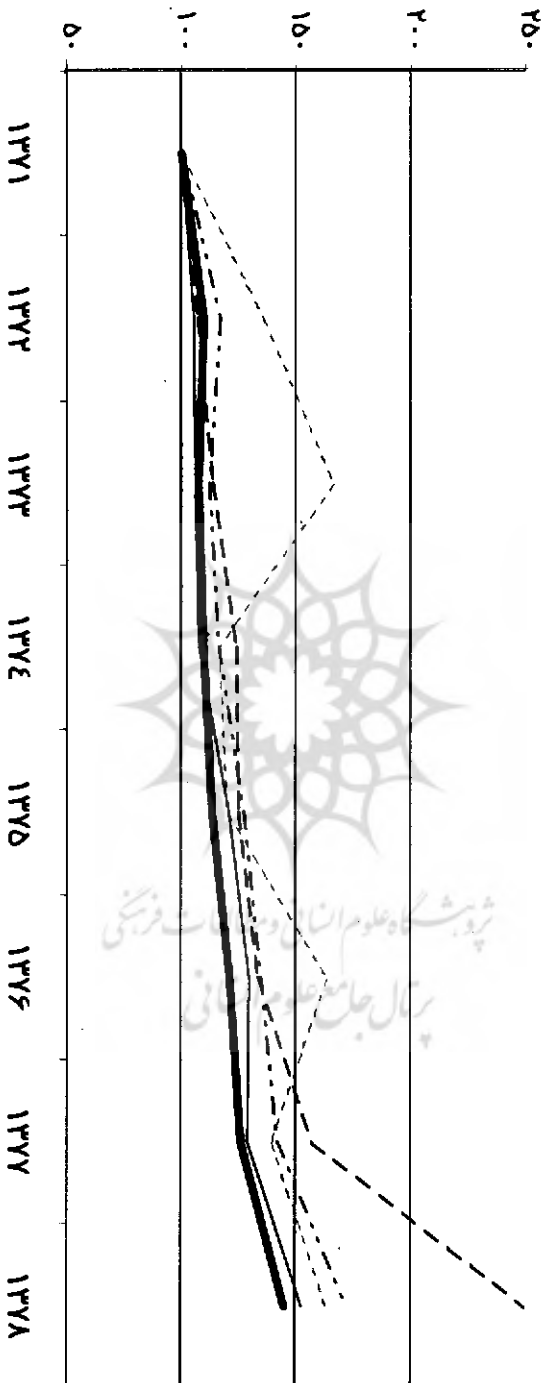


### موردار ۳- ازدواج شاخص تعداد ازدوایهای ثبت شده در کل کشور به تفکیک استان در سالهای مختلف



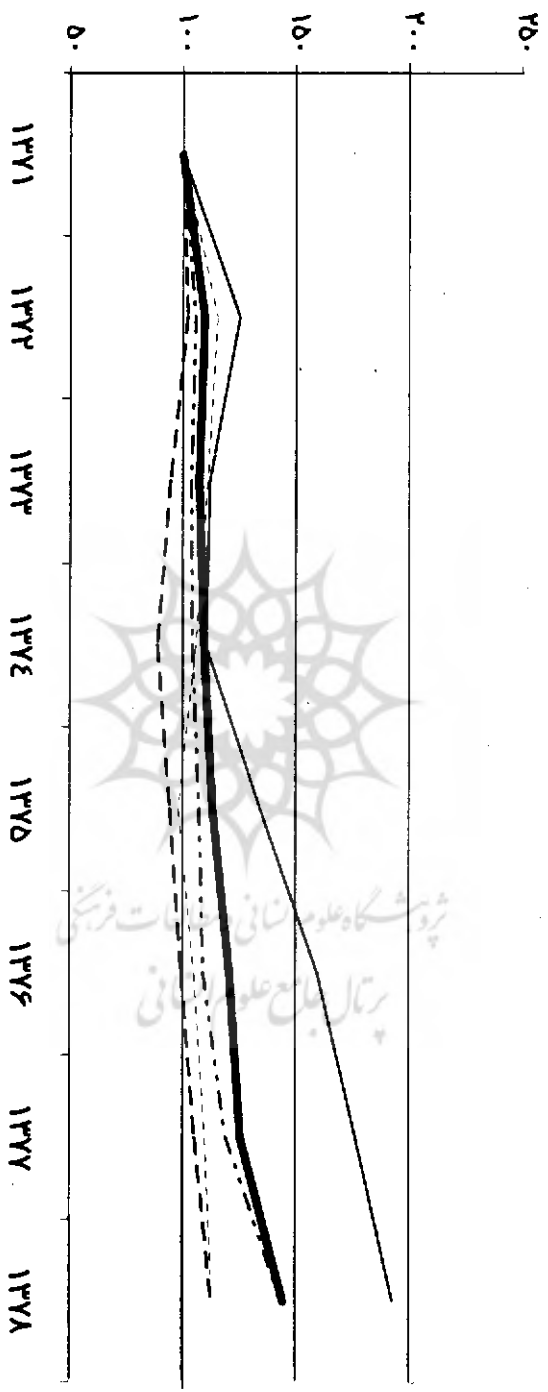


نمودار ۱ - اذواج  
 شاخص تعداد ازدواجهای ثبت شده در کل کشور به تفکیک استان در سالهای مختلف



————— کل کشور  
 - - - - - فارس  
 - . - . - مازندران  
 . . . . . کوگیلویه

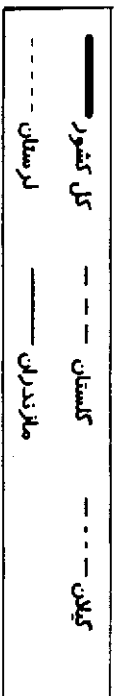
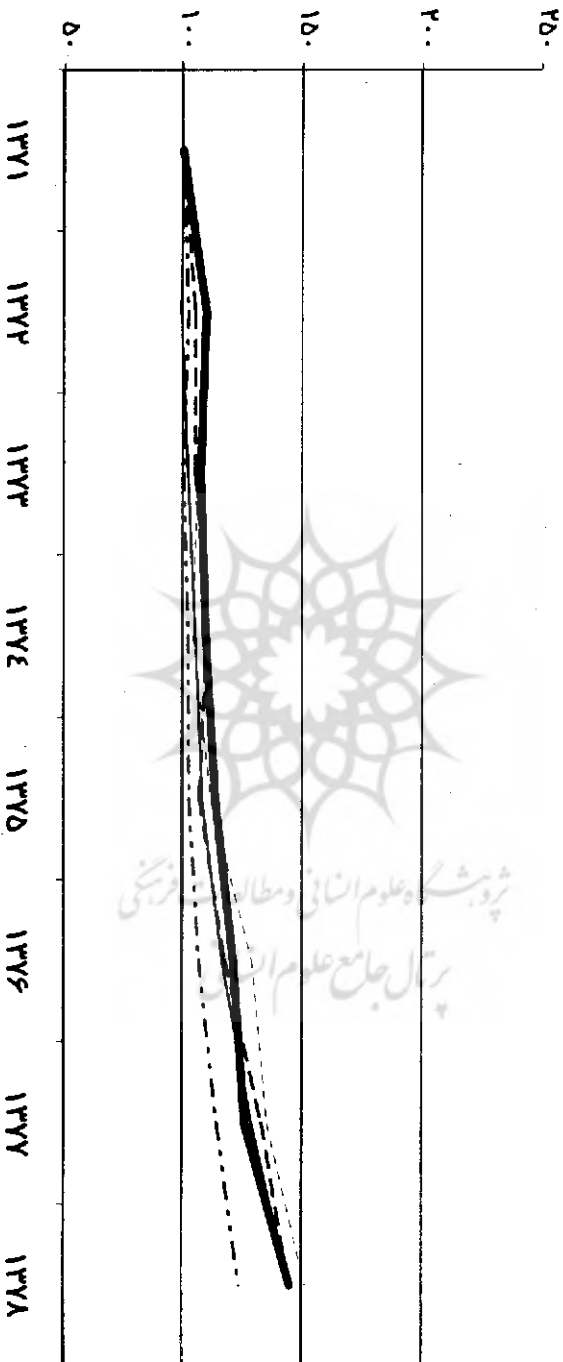
نمودار ۵- ازدواج - شاخص تعداد ازدواجی ثبت شده در کل کشور به تفکیک استان در سالهای مختلف



————— کل کشور  
 - - - - - گیلان  
 . . . . . مازندران  
 - . - . - آلبرز  
 - - - - - قزوین  
 - - - - - گلستان


### نمودار ۶- ازدواج

شاخص تعداد ازدواجهای ثبت شده در کل کشور به تفکیک استان در سالهای مختلف

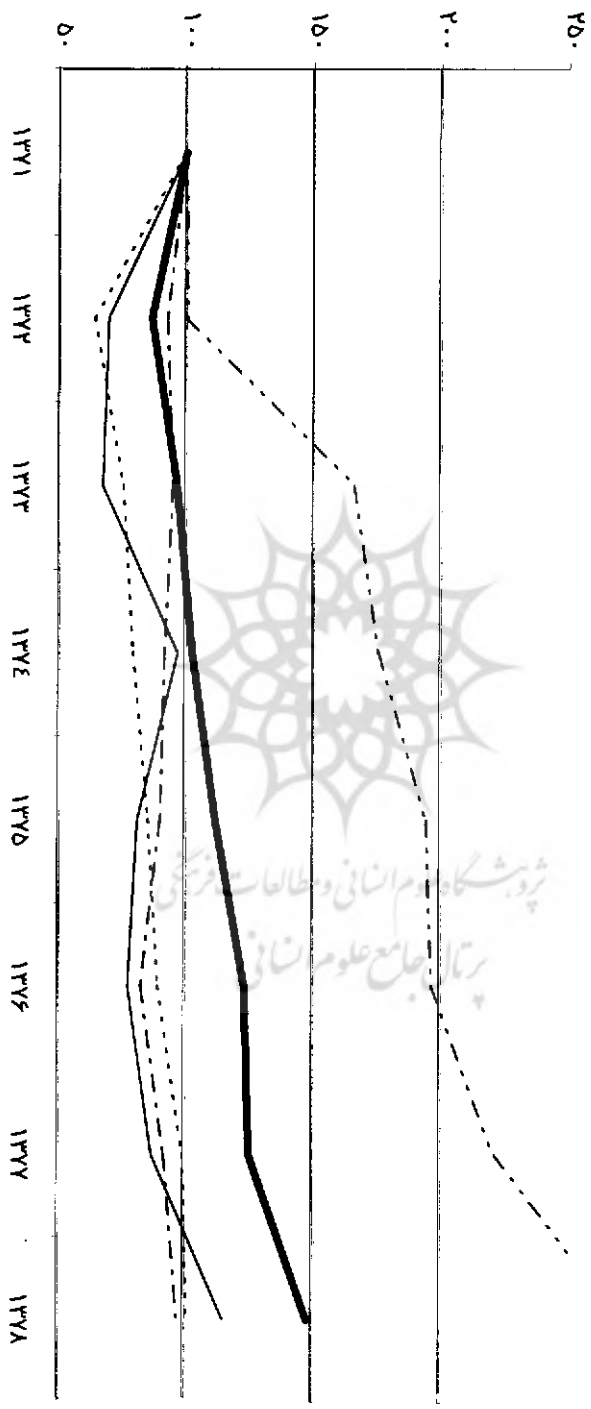


پژوهشگاه علوم انسانی و مطالعات فرهنگی  
 پرتال جامع علوم انسانی

نمودار ۷ - ازدواج  
شاخص تعداد ازدواجهای ثبت شده در کل کشور به تفکیک استان در سالهای مختلف

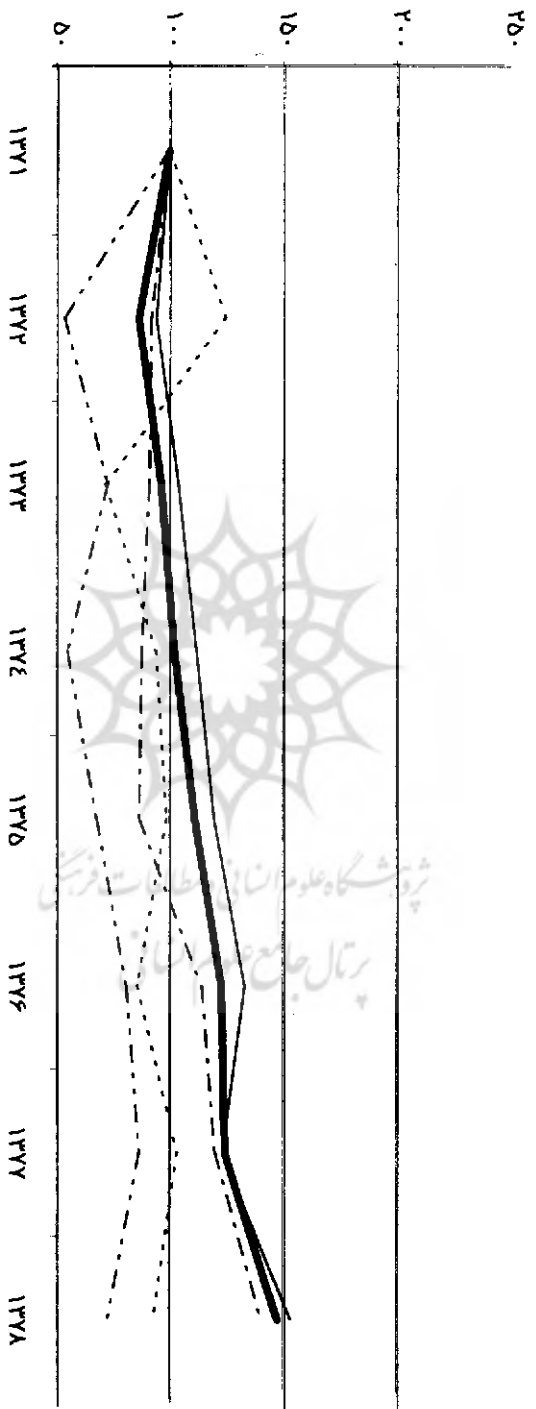


### نمودار ۱ - طلاق شناختن تعداد طلاقهای ثبت شده در کل کشور به تفکیک استان در سالهای مختلف



— کل کشور  
- - - آذربایجان غربی  
..... آذربایجان شرقی  
— اردبیل

نمودار ۲ - طلاق  
شاخص تعداد طلاقیهای ثبت شده در کل کشور به تفکیک استان در سالهای مختلف

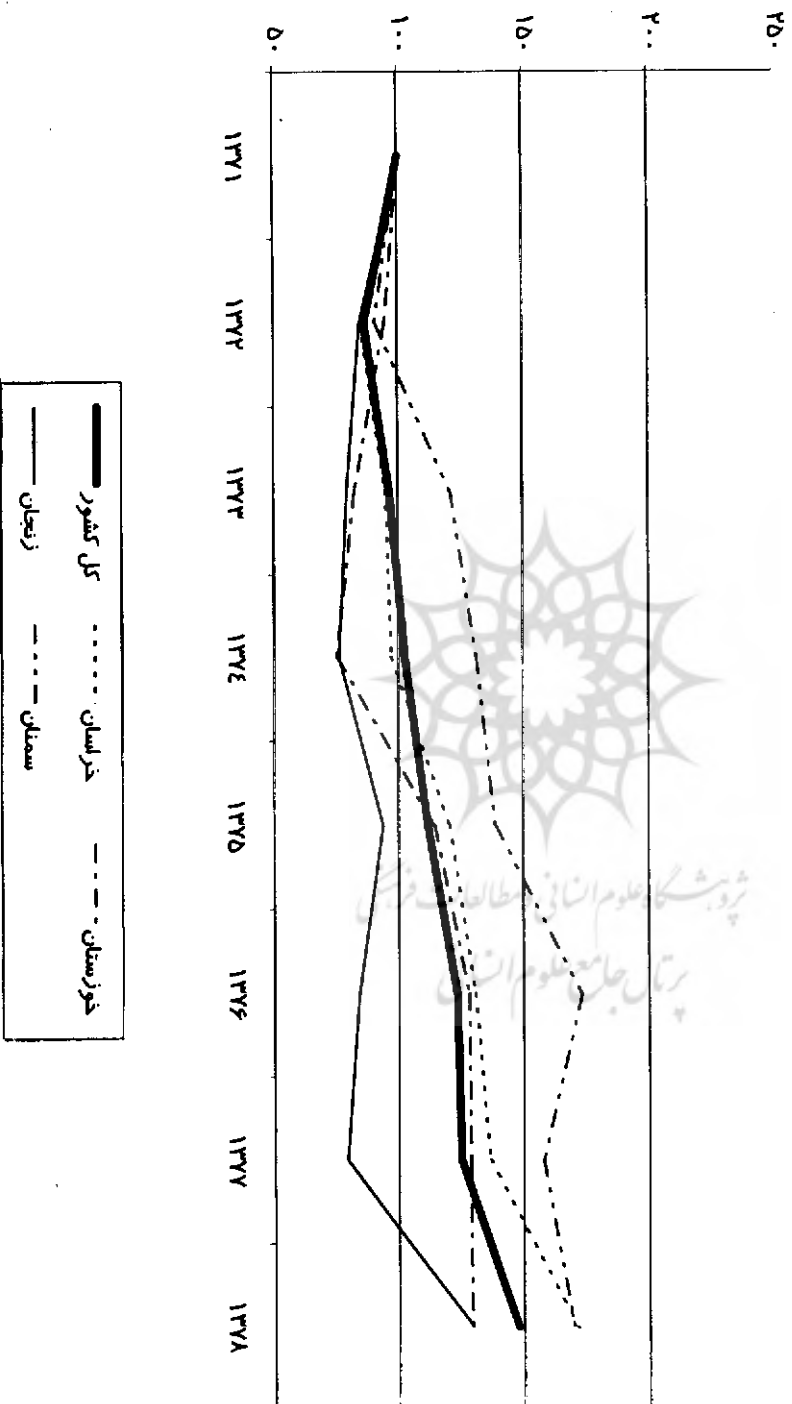


کل کشور  
تهران  
چهارمحال و کویلیج

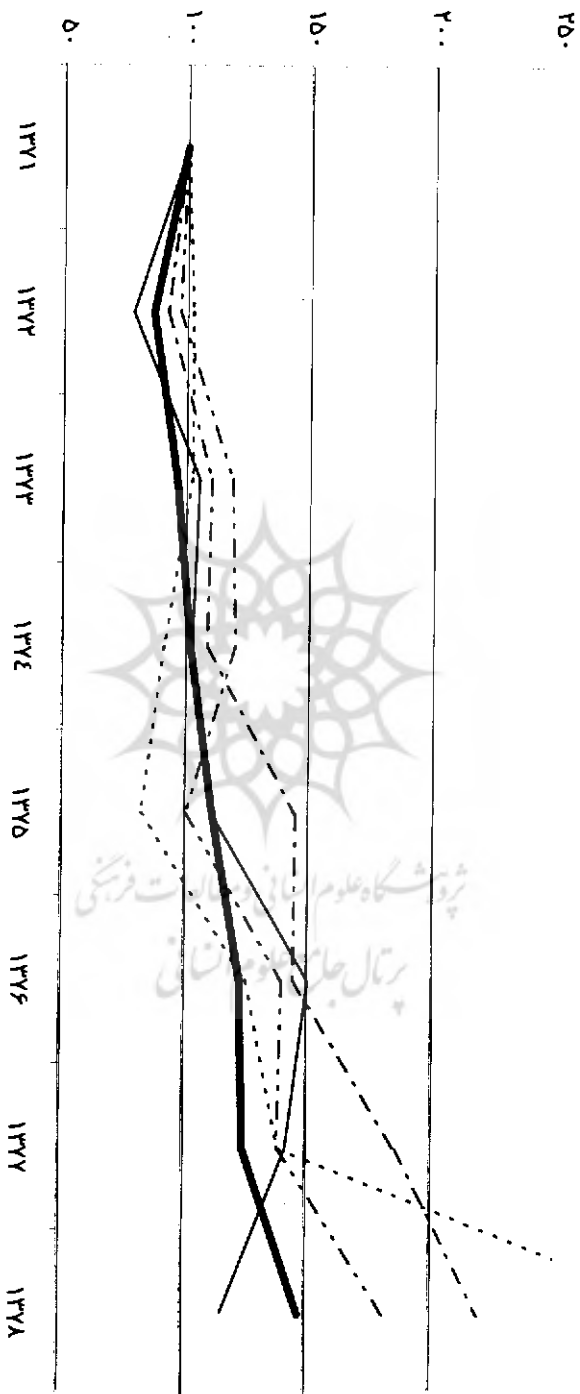
ایلام  
بوشهر

### نمودار ۳ - طلاق

مقایسه تعداد طلاقهای ثبت شده در کل کشور به تفکیک استان در سالهای مختلف




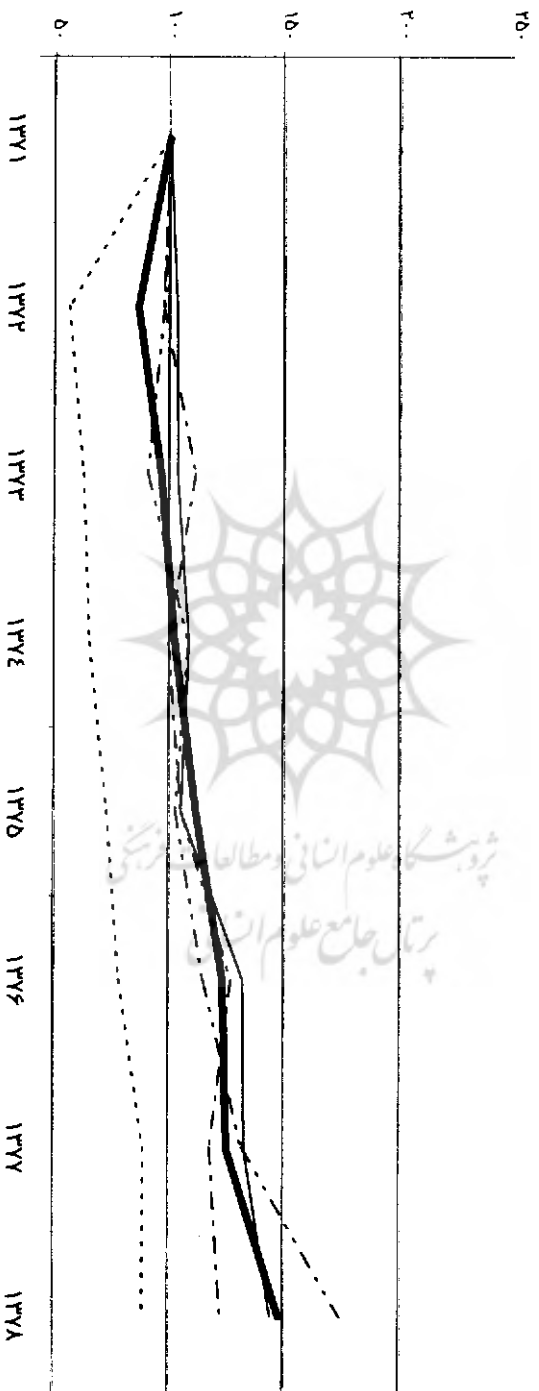
نمودار ۴ - طلاق  
 نشانخص تعداد طلاقهای ثبت شده در کل کشور به تفکیک استان در سالهای مختلف



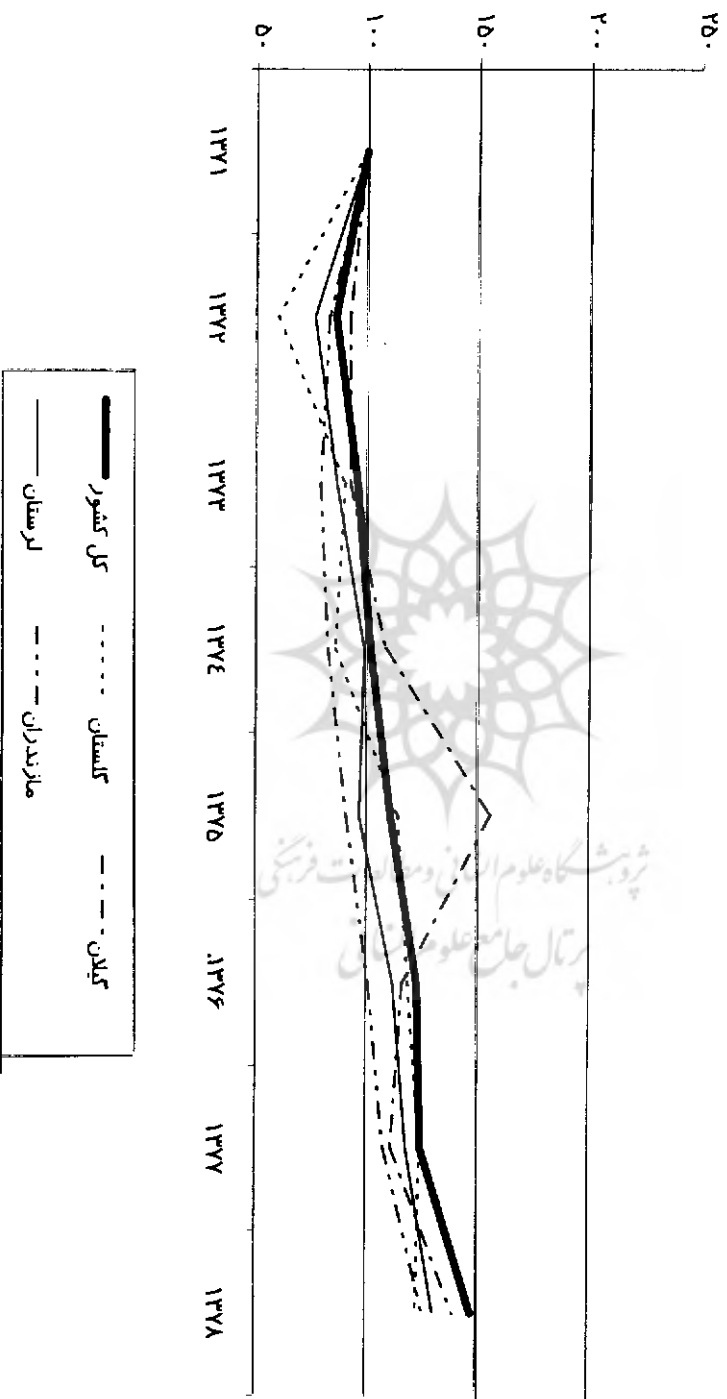
————— کل کشور  
 - - - - - فارس  
 - - - - - قم  
 - - - - - سیستان و بلوچستان  
 - - - - - قزوین



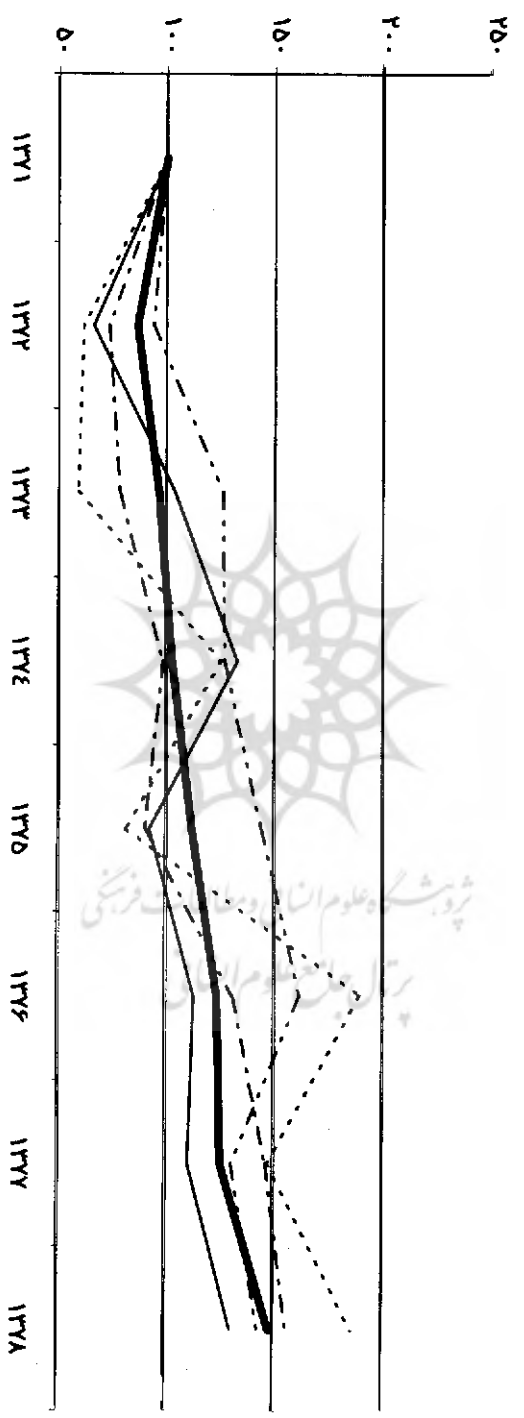
### نمودار ۵ - طلاق شاخص تعداد طلاقهای ثبت شده در کل کشور به تفکیک استان در سالهای مختلف



### نمودار ۶ - طلاق شناختن تعداد طلاقهای ثبت شده در کل کشور به تفکیک استان در سالهای مختلف



نمودار ۷ - طلاق  
شاخص تعداد طلاقهای ثبت شده در کل کشور به تفکیک استان در سالهای مختلف



کل کشور  
همدان  
مرکزی  
هرمزگان  
یزد