

## تحولات آمار ازدواج‌های ثبت شده در دوره ۱۳۶۸ تا ۱۳۷۲

### دفتر آمار و اطلاعات جمعیتی

خانواده به عنوان هسته اجتماع از دیرباز مورد توجه مسئولان جامعه و متخصصان جامعه‌شناسی بوده است در جوامع سنتی بویژه جوامعی که با زیربنای اخلاقی محکم شکل گرفته‌اند ازدواج بعنوان یک حادثه مهم حیاتی محسوب می‌شود و بسیاری از جوانان یکی از ایده‌آل‌های خود را در تشکیل خانواده می‌بینند. در واقع هم، آغاز زندگی مشترک و قبول مسئولیت اداره خانواده یک رویداد مهم حیاتی است علاوه بر این ازدواج از خصوصیات دیگری نیز برخوردار است که آنرا نسبت به سایر رویدادهای حیاتی متمایز می‌سازد به عنوان مثال در دو رویداد تولد و مرگ شخص امکان و اجازه انتخاب محدودی دارد و تنها رویداد ازدواج مجال انتخاب را برای فرد فراهم می‌سازد به عبارت دیگر زوجین در گزینش همسر قانوناً از اجازه انتخاب گسترده‌ای برخوردار هستند هرچند که عملاً محدودیت‌های دیگری به محدودیت‌های قانونی اضافه شده و امکان مانور فرد را محدود به دایره همسرگزینی می‌سازد ولی در هر حال حق انتخاب فرد محفوظ می‌ماند و افراد برحسب برداشت و توقع خود از تشکیل خانواده از این حق استفاده می‌نمایند.

توجه اولیا به سرنوشت فرزندان بالغ و تاثیر شرایط اقتصادی، اجتماعی، سیاسی و نظامی موجب گشته است که ازدواج هم از دید اولیا و توجه آنها به سرنوشت فرزندان و هم از دید اجتماعی و اخلاق عمومی مورد توجه مداوم قرار داشته باشد. به این موارد باید جنبه‌های دیگری نیز که ظاهراً از نقطه نظر بین‌المللی حائز اهمیت هستند افزوده شود و آن رابط مستقیم ازدواج و باروری در جوامع سنتی است هرچند که از دید علم جمعیت‌شناسی این دو رویداد باید مجزای از یکدیگر مورد بررسی قرار گیرند ولی می‌توان در مصوبات بین‌المللی اشاراتی را در ارتباط با این رویداد و سایر موارد ذیربط با ازدواج پیدا کرد.

آمار ازدواج‌های ثبت شده که ذیلاً مورد بررسی قرار می‌گیرد به‌عنوان بخشی از فعالیتهای وظایف قانونی سازمان ثبت احوال در ثبت رویدادهای مهم حیاتی و تولید آمارهای آنهاست. قانوناً متولی مستقیم ثبت ازدواج و طلاق در کشور ما محاضر یا دفاتر ثبت اسناد می‌باشند که تابع وزارت دادگستری هستند ولی همین دفاتر موظف هستند که خلاصه‌ای از رویدادهای ازدواج و طلاق ثبت شده را در مهلت معینی به ادارات سازمان ثبت احوال کشور بفرستند تا در سوابق سجلی افراد درج گردد.

در مرور ارقام این گزارش توجه به نکات زیر حائز اهمیت است:

الف. کماکان بخشی از ازدواج‌ها به‌صورت شرعی انجام می‌شوند که در نتیجه سوابق آنها ثبت نمی‌گردند به‌همین دلیل در آمارهای مربوط به ازدواج‌ها نیز منعکس نمی‌شوند و پیش‌بینی می‌شود که در آینده نیز این دسته از ازدواج‌ها حداقل در مورد افراد مسن تداوم یابد.

ب. نبود محاضر ازدواج در بخشهایی از کشور فاقد دفترخانه بویژه در استانهای جنوب و جنوب شرقی امکان بروز تفاوت بین آمارهای ثبتی ازدواج و تعداد واقعی ازدواج‌ها را ایجاد می‌کند.

ج. بخشی از زندگی‌های مشترک بصورت «اقرارنامه‌ای» قانوناً به‌رسمیت شناخته شده‌اند، هرچند که تعداد این قبیل خانواده‌ها در حال کاهش است ولی بعنوان یک عامل موثر در ارقام ثبت ازدواج و تطبیق آن با تعداد واقعی ازدواج‌ها باید مورد توجه قرار گیرد. عبارت دیگر یک عامل کم‌ثبتي محسوب می‌گردد.

یادآور می‌شود که، غالب این قبیل خانواده‌ها نیز بدوای بصورت شرعی تشکیل می‌شوند ولی چون یک یا هر دو زوجین فاقد شرایط ثبت قانونی ازدواج می‌باشند بدلیل منع قانونی، ثبت ازدواج آنها یا انجام نمی‌شود و یا پس از رفع موانع قانونی انجام می‌شود و این گروه هم شامل موارد نادری که تنها صورت «قرارنامه‌ای تشکیل خانواده» بیانگر تشکل آنست افزوده گردد.

د. نبود چهارچوب مطمئن از تعداد محاضر عامل دیگری است که تاثیر آن در آمارهای ارائه شده حائز اهمیت است این بحث از پیچیدگی‌های خاص برخوردار

است که شامل موارد عدیده‌ای می‌گردد.

ه به عنوان یک عامل موثر در آمارها، می‌توان به وقفه‌های ایجاد شده در فعالیت محاضر اشاره کرد که بدلالی از قبیل مسافرت رئیس دفترخانه، فوت یا بیماری وی، وجود دفترخانه‌های هم شماره، عدم ارسال آمار بعضی از آنها، فعال بودن دفترخانه در غیر محل منظور شده در جواز صادره، تعطیل دفترخانه بدلائل قانونی و امثال این اشاره کرد. هریک از عوامل فوق حتی در صورتی که نوعاً تفاوت آماری قابل ملاحظه ایجاد نکنند در جمع، تاثیر قابل ملاحظه‌ای در آمارها دارند.

و. عدم محدودیت در ثبت ازدواج و عدم اتخاذ روش‌های مناسب برای انتساب زمانی و مکانی ثبت رویداد ازدواج عامل دیگری است که در توزیع جغرافیایی و زمانی رویداد موثر است بدین معنی که اگر محل سکونت شوهر در نقطه A و محل سکونت زن در نقطه B باشد و ازدواج در نقطه C به ثبت برسد ازدواج زوجین تنها در آمار نقطه C منعکس می‌گردد.

تاثیر مجموعه عوامل فوق موجب گردیده است که علی‌رغم عمومیت ازدواج در کشور که بعنوان یک خصیصه شناخته شده جوامع اسلامی و سنتی است نرخ ازدواج محاسبه شده بر مبنای آمارها غالباً از حد انتظار پائین‌تر باشد و ملاحظه می‌گردد که نرخ ازدواج در ایران عموماً پائین‌تر از کشورهای اسلامی هم ردیف و همسایه مانند ترکیه، عراق و مصر است همچنانکه می‌دانیم نرخ ازدواج در جوامع سنتی از ۹/۵ در هزار بالاتر است ولی با اتکاء به آمارهای موجود مشاهده می‌شود که نرخ ازدواج کشور عموماً از ۹ در هزار پایین‌تر است علی‌رغم این کاستی‌ها با فرض ثبات حدود تاثیر عوامل یاد شده می‌توان به استنتاجاتی دست یافت. محاسبه ضرایب تصحیح و حدود تاثیر آنها موضوع بررسی جداگانه‌ایست که از بحث فعلی خارج است و بهمین دلیل در مرور نتایج حاصله باید مجموعه کاستی‌های یاد شده را در نظر داشت. همچنین تناسب مکانی و زمانی رویدادها را با موارد یاد شده منظور کرد.

### نتایج کلی بدست آمده در سطح کل کشور و تقسیمات عمده:

با مرور ارقام ازدواج طی سنوات یاد شده ملاحظه می‌گردد که تعداد ازدواج‌های ثبت و گزارش شده طی دوره مورد بررسی، علی‌رغم افزایش جمعیت، با ثبات نسبی در سالهای ۱۳۶۸ و ۱۳۶۹ و ۱۳۷۰ روبرو بوده و در سال ۱۳۷۱ کاهش حدود ۲۲ هزار رویداد ثبت شده به پایین‌ترین سطح این دوره آفت کرده و سپس با افزایش ۴۰ هزار ازدواج در سال ۱۳۷۲ از سطح سال ۱۳۶۸ گذشته است (نمودارهای شماره ۱-۲۶ تا ۵-۲۶). در بیان علت این تحولات می‌توان به موارد زیر اشاره کرد: نخست اینکه احتمالاً با پایان یافتن جنگ تحمیلی، نیروهای جوان و مجردی که دوران خدمت در جبهه‌ها را سپری می‌کردند مجال تشکیل خانواده یافته و شرایط اجتماعی نیز به این امر مساعدت نموده است در نتیجه ارقام ازدواج در سال ۱۳۶۸ بالاتر از سنوات ماقبل بوده است با عادی شدن تدریجی شرایط اجتماعی تعداد ازدواج‌ها نیز به حالت عادی رجوع کرده است. کاهش رویداد ازدواج در سال ۱۳۷۱ ممکن است نتیجه شرایط اقتصادی بوده باشد که با اعلام نتایج به مسئولین امور منجر به اخذ تصمیمات در سطح کلان گردیده و متعاقب آن شاهد افزایش رویداد در سال ۱۳۷۲ بوده‌ایم. (نمودارهای شماره ۱-۲۶ تا ۵-۲۶)

نتیجه مشابه وضعیت کل کشور را می‌توان در استانهای مانند یزد، مرکزی، اصفهان، بوشهر، آذربایجان شرقی، خراسان، زنجان، فارس، کرمان و تاحدودی در استانهای سمنان و همدان ملاحظه کرد. با این تفاوت که ثبات نسبی اولیه بین سالهای ۱۳۶۸ و ۱۳۶۹ در استانهای همدان و یزد ملاحظه نمی‌گردد. در این دو استان بجای ثبات نسبی در دو ساله فوق، در سال ۱۳۶۹ به ترتیب با افزایش و کاهش قابل توجه آمار ازدواجها روبرو هستیم. در بین استانهای کشور وضعیت استانهایی چون تهران، کردستان، گیلان، مازندران و خوزستان به گونه‌ایست که آنها را متمایز از الگوی کل کشور نشان می‌دهد. وضعیت استان تهران به دلیل بعد جمعیتی و حجم تعداد رویدادهای ثبت شده مستلزم بررسی جداگانه است. وضعیت استانهای شرقی کشور یعنی سیستان و بلوچستان و هرمزگان و نیز کهگیلویه و بویراحمد و چهارمحال به یکدیگر نزدیک است.

تحولات شاخص ثبت رویداد ازدواج نسبت به سال پایه یعنی ۱۳۶۸ در سه استان مرزی کشور (ایلام، کرمانشاهان و کردستان) به ترتیب بالاتر از سایر استانهای کشور بوده است پس از این سه استان مرزی، افزایش ۲۰ درصدی تعداد ازدواجها در استان تهران جلب توجه می‌کند. کاهش تعداد ازدواجها و شاخص آن در استانهای سیستان و بلوچستان و کهگیلویه و بویراحمد که به ترتیب حدود ۱۵ و ۲۵ درصد نسبت به سال پایه اُفت نموده، مستلزم توجه است. رکود سال ۱۳۷۱ در استان کهگیلویه و بویراحمد با حدود ۴۰ درصد کاهش نسبت به سال پایه بارزتر از استانهای دیگر است.

مشابه تفاوت‌های مشاهده شده بین روند تغییرات آمارهای کل کشور و استانها را می‌توان بین آمار شهرستانهای هر یک از استانها نیز مشاهده کرد بدیهی است که این تفاوت‌ها از یک استان به استان دیگر و بسته به شرایط خاص شهرستانها متمایز باشند. این تمایزها معلول عوامل عدیده است به عنوان مثال از جنبه اقتصادی آغاز یک پروژه مهم زیربنایی یا بهره‌برداری از فعالیت قابل ملاحظه اقتصادی در یک شهرستان موجب بروز وضعیت جدید اقتصادی در آن شهرستان گشته و بالطبع تعدادی از نیروهای جوان از نتایج این سرمایه‌گذاریها تا حدودی بهره‌مند خواهند شد. در نتیجه وضعیت اقتصادی این شهرستان با شهرستان همجوارش که سرمایه‌گذاری قابل ملاحظه‌ای در آن انجام نشده است، تفاوت خواهد داشت و به اصطلاح، یک جهش اقتصادی برای شهرستان یاد شده تلقی می‌گردد. در نتیجه، درحالی‌که سایر شهرستانها از نوسان عمومی اقتصاد کشور تبعیت می‌کنند آن شهرستان خاص موقتاً از این دور خارج می‌شود و همچنانکه می‌دانیم تاثیر نوسانات اقتصادی در ازدواج نیز از دیرباز شناخته شده است بهمین دلیل نمی‌توان انتظار داشت که تاثیر عامل اقتصادی در همه شهرستانها یکسان باشد. مشابه یک چنین وضعی در مورد ناآرامی‌های اجتماعی، سیاسی، نظامی نیز صادق است. با عنایت به نکات فوق ذیلاً به بررسی وضعیت استانها می‌پردازد.

#### استان آذربایجان شرقی:

در این استان دو شهرستان جدید کلیبر و بناب اخیراً ایجاد شده است که به ترتیب از

شهرستانهای آهر و مراغه متزوع گردیده‌اند که ناگزیر آمار آنها یکجا ارائه شده است. در این استان وضعیت شهرستان میانه مشابه وضعیت عمومی کشور است در صورتی که وضعیت دو شهرستان همجوارش یعنی شهرستانهای بستان‌آباد و هشت‌رود نشان می‌دهد که آمار ازدواج در این شهرستانها در هیچ از یک سالهای مورد بررسی به سطح سال ۱۳۶۸ نرسیده است و به جرات می‌توان گفت که در هیچ یک از شهرستانهای یاد شده طی این دوره سرمایه‌گذاری قابل ملاحظه‌ای انجام نشده است. وضعیت دو شهرستان مراغه و بناب نیز مشابه دو شهرستان یاد شده است.

روند تحولات آمارهای ازدواج شهرستانهای تبریز و مرند مشابه یکدیگر بوده و بیشترین تعداد ازدواجهای این دو شهرستان مربوط به سال ۱۳۷۱ است. آمار شهرستانهای شبستر و سراب حاکی از افزایش مداوم تعداد ازدواجها است. آمار ازدواجهای ثبت و اعلام شده سال ۱۳۶۸ شهرستان سراب با ارقام سایر سنوات هماهنگی ندارد در صورتی که رقم سال پایه متغیر بوده باشد شاخص تحولات ازدواج از نرخ رشد جمعیت بیشتر بوده است.

#### استان آذربایجانغربی: پژوهشگاه علوم انسانی و مطالعات فرهنگی

در این استان روند آمار ازدواج شهرستانهای شاهین‌دژ، خوی و تکاب حاکی از ثبات تعداد ازدواج است در حالی که شهرستانهای نقده، مهاباد، پیرانشهر و ارومیه پس از اُفت سریع در سال ۱۳۶۹ نتوانسته‌اند به سقف ارقام سال ۱۳۶۸ دست یابند. شهرستانهای میاندوآب و بوکان با افزایش قابل ملاحظه روبرو بوده‌اند. (نمودارهای شماره ۱-۲ و ۲-۲ و ۳-۲) وضعیت خاص شهرستانهای یاد شده مستلزم بررسی است.

#### استان اردبیل:

اردبیل شهرستان مرکزی این استان، وضعیتی متمایز از کل کشور نداشته است ولی آمار شهرستان خلخال، تا حدودی با الگوی آماری کل کشور فاصله دارد آمار شهرستان مشکین‌شهر حاکی از سیر نزولی آمارهای ازدواج در این شهرستان است.

وضعیت سه شهرستان پارس‌آباد، بیله‌سوار و مغان لزوماً باید جمعی مورد بررسی قرار گیرد تا نوسانات غیرمترعارف آماری آنها کاسته شود. آمار جمعی این سه شهرستان از ۱۵۴۹ مورد در سال ۱۳۶۸ به ۱۴۳۰ رویداد در سال ۱۳۷۰ آفت کرده است و سپس با یک افزایش سریع در سال ۱۳۷۱ به ۲۸۸۹ رویداد افزایش یافته که نهایتاً این رقم با کاهش قابل ملاحظه در سال ۱۳۷۲ به ۲۰۶۱ فقره رسیده است. (نمودار شماره ۱-۳)

#### استان اصفهان:

در این استان وضعیت آمار ازدواج در شهرستانهای اصفهان، فلاورجان، گلپایگان و خوانسار مشابه روند ازدواج در کل کشور طی دوره مورد بررسی است یعنی آمار ازدواج بعد از سال ۱۳۶۸ کاهش یافته و پس از پشت سر گذاشتن نقصان سال ۱۳۷۱ مجدداً در سال ۱۳۷۲ به سطح ۱۳۶۸ نزدیک شده است. آمار شهرستان نطنز حاکی از سیر نزولی تعداد ازدواجهای ثبت شده است. آمار شهرستانهای لنجان و مبارکه مستلزم بررسی یکجای دو شهرستان است و آمار شهرستان اردستان بیانگر ثبات نسبی تعداد ازدواجها است. در حالی که ارقام شهرستان شهرضا، سیر صعودی طی کرده است. آمار ازدواج در شهرستان فریدون شهر پس از یک سیر نزولی در سال ۱۳۷۲ به کمترین تعداد ممکنه یعنی صفر رسیده است. آمار شهرستان نائین پس از یک صعود در سال ۱۳۶۹ در سنوات بعد مرتباً سیر نزولی طی کرده است. آمار شهرستان نجف‌آباد نیز حاکی از تمایز وضعیت این شهرستان نسبت به کل استان است. (نمودارهای شماره ۱-۴ و ۲-۴)

#### استان ایلام:

وضعیت آماری ازدواجهای این استان بویژه در شهرستانهای دره‌شهر، دهلران و مهران مستلزم بررسی است ممکن است که این شهرستانها کلاً فاقد دفتر اسناد رسمی ازدواج و طلاق بوده باشند. آمار شهرستانهای ایلام و شیروان و چرداول نیز با روند تحولات آمار ازدواج کل کشور هماهنگی نشان نمی‌دهند. (نمودار شماره ۱-۵)

**استان بوشهر:**

آمار ازدواج شهرستان‌های بوشهر و تنگستان و دیر تقریباً مشابه یکدیگر بوده و متمایز از روند کل کشور است. وضعیت آماری شهرستان دشتی که در سال ۱۳۶۹ ازدواجی در آن جا به ثبت نرسیده است مستلزم بررسی است. همچنین لازم است که در مورد وضعیت آمار ازدواج شهرستان کنگان که بعد از سال ۱۳۷۰ مرتباً با کاهش تعداد ازدواج روبرو بوده است بررسی بیشتری بعمل آید. (نمودارهای شماره ۱-۶ و ۲-۶)

**استان تهران:**

روند آماری پرجمعیت‌ترین و مهاجر پذیرترین استان کشور یعنی تهران در مورد ازدواج‌های ثبت شده با کل کشور متفاوت است. در حالی که سال ۱۳۶۸ در بسیاری از استان‌ها در (دوره مورد بررسی) سال فراوانی ازدواج بوده است، در استان تهران آمار همین سال پایین‌ترین تعداد ازدواج‌های ثبت شده را نشان می‌دهد. در عین حال استان تهران مانند بسیاری از استانهای دیگر در سال ۱۳۷۱ با کاهش ازدواج روبرو بوده است. که متعاقباً سال ۱۳۷۲، سال بیشترین تعداد ازدواج‌های ثبت شده در این استان است. در بین شهرستان‌های این استان وضعیت شهر قم مشابهت بیشتری با کل استان داشته است تهران شهرستان مرکزی این استان در سال ۱۳۷۰ بیشترین تعداد ازدواج‌های ثبت شده در دوره مورد بررسی را به ثبت رسانده است و حتی بهبود نسبی سال ۱۳۷۲ نیز امکان دستیابی به رکود سال ۱۳۷۰ را میسر نساخته است.

در شهرستان کوچک دماوند پس از سال ۱۳۶۹ شاهد اُفت مرتب تعداد ازدواج هستیم که مستلزم بررسی است. شهرستان‌های کرج، شهریار و ساوجبلاغ که یک جا مورد بررسی قرار گرفته‌اند شاهد افزایش سریع تعداد ازدواجها بوده‌اند که این نتیجه به دلیل مهاجرپذیری آنها قابل توجیه است وضعیت مشابهی در مورد شهرستان ری نیز صادق است و تعداد ازدواج‌های ثبت شده این شهرستان طی دوره یاد شده بیانگر بالاترین میزان افزایش در بین شهرستان‌های استان بوده است.



**استان چهارمحال بختیاری:**

طبق آمارهای موجود اوج ازدواج‌های ثبت شده در این استان به سال ۱۳۶۹ مربوط است یعنی در سالی که ازدواج در کل کشور کاهش داشته است این ناهماهنگی با روند کل کشور در سال ۱۳۷۱ به هماهنگی تبدیل شده است و در این سال استان چهارمحال مانند بسیاری از استان‌ها پایین‌ترین تعداد ازدواج‌ها را داشته است و بهبود نسبی سال ۱۳۷۲ نتوانسته است تعداد ازدواج‌ها را به سطح سالهای ۱۳۶۸ و ۱۳۶۹ برساند. (نمودار شماره ۱-۷)

در بین شهرستان‌های استان شهرستان‌های شهرکرد و لردگان با وضعیت عمومی استان هماهنگی بیشتری نشان داده‌اند. کاهش قابل ملاحظه تعداد ازدواج‌ها در شهرستان لردگان نیازمند بررسی است. تعداد ازدواج‌های شهرستان اردل از ۶۱۹ رویداد ثبت شده در سال ۱۳۶۹ به ۲۴۷ رویداد در سال ۱۳۷۱ اُفت کرده است که بیانگر بیشترین میزان کاهش در بین شهرستان‌های استان است. شهرستان بروجن به عنوان یک مورد استثنایی از ثبات نسبی تعداد ازدواج‌ها برخوردار بوده است.

**استان خراسان:**

استان بزرگ خراسان از نظر تعداد ازدواج‌های ثبت شده پس از تهران قرار دارد. طی دوره بررسی تعداد ازدواج‌های ثبت شده این استان از سال ۱۳۶۹ تا سال ۱۳۷۱ مرتباً کاهش داشته است و از رقم ۵۴۵۷۳ در سال ۱۳۶۹ به رقم ۴۱۸۳۰ رویداد در سال ۱۳۷۱ اُفت کرده است. بهبود نسبی سال ۱۳۷۲ کل کشور در این استان نیز مشهود است ولی این بهبود از سطح عمومی کل کشور پایین‌تر قرار داشته است. (نمودار شماره ۴-۸)

در بین شهرستانهای استان وضعیت ازدواج‌ها در شهرستانهای بیرجند، بجنورد، سبزوار، طبس و نیشابور هماهنگی بیشتری با وضعیت عمومی استان داشته‌اند (نمودارهای شماره ۱-۸ و ۲-۸ و ۴-۸). در هیچ یک از شهرستانهای استان روند افزایش طبیعی در تعداد ازدواج‌ها ملاحظه نمی‌شود. بهبود نسبی سال ۱۳۷۲ در شهرستان‌های مشهد، کاشمر و تربت‌جام محسوس‌تر از سایر شهرستانهاست. برعکس در تعدادی از

شهرستانها مانند اسفیراین و شیروان در فاصله ۱۳۷۱ تا ۱۳۷۲ با کاهش تعداد ازدواجها روبرو هستیم که مستلزم بررسی است.

### استان خوزستان:

روند آمار ازدواجهای ثبت شده در استان خوزستان از روند عمومی آمارهای ازدواج در کل کشور متمایز است که این تمایز بدلیل شرایط خاص استان خوزستان توجیه پذیر است تنها وجه اشتراک خوزستان در تحولات آماری ازدواج، با کل کشور مربوط به سنوات ۱۳۷۱ و ۱۳۷۲ است زیرا که خوزستان نیز در سال ۱۳۷۱ کمترین تعداد رویداد ازدواج را ثبت نموده است و متعاقب آن در سال ۱۳۷۲ با افزایش تعداد ازدواجهای ثبت شده روبرو بوده است. (نموار شماره ۲-۱۰)

در بین شهرستانهای این استان آمار ازدواجهای شهرستانهای آبادان و اندیمشک سیر صعودی طی کرده است ارقام شهرستانهای دزفول و شوش بیانگر وضعیت استثنایی است و بیشترین تعداد ازدواجهای این شهرستان مربوط به سال ۱۳۷۰ است و بهبود نسبی سال ۱۳۷۲ در این شهرستانها و شهرستان شادگان ملاحظه نمی شود در نقطه مقابل شهرستانهای اهواز، ایذه، باغملک و رامهرمز بیشتر از سایر شهرستانها از بهبود نسبی سال ۱۳۷۲ برخوردار شده اند و تحولات آماری شهرستانهای مسجد سلیمان و رامهرمز عکس تحولات شهرستانهای دزفول و شوش بوده است.

### استان زنجان:

آمار ازدواج در استان زنجان مشابه الگوی عمومی کشور بوده است. بدین ترتیب که سالهای ۱۳۶۸ و ۱۳۷۲ تعداد ازدواجها بیشتر از سایر سالهاست و سال ۱۳۷۱ پایین ترین تعداد ازدواجها در این استان به ثبت رسیده است. در بین شهرستانهای استان وضعیت خاص شهرستان ابهر جلب توجه می نماید. تعداد ازدواجهای این شهرستان در سال رکود ازدواج یعنی ۱۳۷۱ برعکس کل کشور از رونق قابل ملاحظه برخوردار بوده است. شهرستانهای تاکستان، خدابنده و زنجان با یکدیگر و رکود سال ۱۳۷۱ هماهنگی

نشان داده‌اند و بهبود نسبی سال ۱۳۷۲ در قزوین بیش از سایر شهرستانها بازتاب داشته است. یادآور می‌شود که شهرستان قزوین بعد از این تاریخ از استان زنجان منفک و به استان تهران ضمیمه شده است.

### استان سمنان:

روند تحولات آمار ازدواج در استان سمنان نیز از روند عمومی تحولات آماری ازدواج کل کشور تبعیت نموده است. رونق سنوات ۱۳۶۸ و ۱۳۷۲ و رکود سالهای ۱۳۷۱ و ۱۳۶۹ در آمار این استان منعکس شده است ولی هیچ یک از شهرستان‌های استان در سال ۱۳۷۲ نتوانسته‌اند به سطح سال ۱۳۶۸ دست یابند. وضعیت خاص شهرستان دامغان تا حدودی بیانگر وضعیت استان سمنان است. بازتاب رکود سال ۱۳۶۸ در شهرستان‌های شاهرود و گرمسار بیشتر بوده است. در شهرستان سمنان بیشترین تعداد ازدواجها مربوط به سال ۱۳۶۹ بوده و کمترین آن در سال ۱۳۷۰ به ثبت رسیده است. (نمودار شماره ۱۲)

### استان سیستان و بلوچستان:

آمار ازدواج‌های استان سیستان و بلوچستان حاکی از رواج سال ۱۳۶۸ و رکود سال ۱۳۷۱ در ثبت ازدواج است. و در اُفت سریع سال ۱۳۶۹ با کل کشور همراهی ندارد. در بین شهرستانهای این استان، کاهش قابل ملاحظه ازدواجها در شهرستان‌های ایرانشهر خواش و چاه‌بهار بیش از سایرین جلب توجه می‌کند در شهرستانهای خواش و چاه‌بهار از سال ۱۳۶۸ آمار ازدواج مرتباً سیر نزولی طی کرده است و از ۷۵۴ رویداد ثبت شده آمار ازدواج در شهرستان خواش برای سال ۱۳۶۸ به ۳۸۱ رویداد در سال ۱۳۷۲ رسیده است. وضعیت مشابهی برای جمعیت شهرستان چاه‌بهار ملاحظه می‌شود که با اندک تفاوت رفتاری سیر نزولی ازدواجها را در آمار خود منعکس ساخته است تعداد ازدواجها در این شهرستان در فاصله ۱۳۶۸ تا ۱۳۷۱ از ۸۱۲ رویداد به ۱۷۹ رویداد تقلیل یافته که بیانگر اُفت شدیدتر ازدواج در این شهرستان نسبت به شهرستان‌های دیگر

استان است. در بین سایر شهرستانهای استان رفتار شهرستان زابل کاملاً متمایز از وضعیت استانی و کشوری است. وضعیت شهرستانهای سراوان و زاهدان زابل نیز حاکی از تشابه آمار این شهرستانها با تحولات استانی است. (نمودارهای شماره ۱-۱۳ و ۲-۱۳)

#### استان فارس:

آمار ازدواجها در استان فارس از سال ۱۳۶۸ تا سال ۱۳۷۱ مرتباً سیر نزولی طی کرده است و در سال ۱۳۷۲ با ایجاد گشایش در امر ازدواج کل کشور شاهد افزایش ثبت رویداد در فارس هستیم. (نمودار شماره ۳-۱۴)

در بین شهرستانهای این استان وضعیت شهرستان اقلید با روند تحولات رشد جمعیت سازگاری بیشتری دارد. بعبارت دیگر نوسانات اقتصادی تاثیر قابل ملاحظه‌ای در زندگی سنتی این شهرستان و به تبع آن در تعداد ازدواجها نداشته است. (نمودار شماره ۱-۱۴)

وضعیت تقریباً مشابهی در مورد شهرستان ممسنی صادق است. (نمودار شماره ۳-۱۴) تاثیر نوسانات اقتصادی اجتماعی در شهرستان شیراز محسوس‌تر از سایر شهرستانها است در تعدادی از شهرستانهای استان دستیابی به سقف رویدادهای ثبت شده در سال ۱۳۶۸ در طی دوره مورد بررسی میسر نگردیده است که از آن جمله می‌توان به کازرون و استهبان اشاره کرد. وضعیت شهرستان داراب و جهرم نیز تا حدودی مشابه دو شهرستان مذکور است وضعیت شهرستانهای آباده و لارستان به دلیل تغییرات جغرافیایی در محدوده شهرستان نمی‌تواند به تنهایی مورد بررسی قرار گیرد.

#### استان کردستان:

روند تحولات آمار ازدواج در استان کردستان کاملاً با وضعیت کل کشور تفاوت دارد بدین ترتیب که کمترین تعداد ازدواجها مربوط به سال ۱۳۶۸ بوده و پس از آن تقریباً بطور مرتب افزایش یافته است ولی این افزایش بعد از سال ۱۳۷۰ بسیار اندک بوده و حاکی از ثبات نسبی در بقیه دوره است. برخلاف اغلب استانهای کشور که بیشترین

ازدواج‌ها معمولاً در مرکز استان به‌ثبت رسیده است در استان کردستان تعداد ازدواج‌های شهرستان قروه بالاترین رقم را بخود اختصاص داده است. شهرستان سنندج از اُفت سال‌های ۱۳۶۹ و ۱۳۷۱ برکنار بوده و نشانه‌ای از گشایش سال ۱۳۷۲ کل کشور در این شهرستان مشاهده نمی‌شود. تفاوت ارقام سال ۱۳۷۲ نسبت به سال ۱۳۶۸ در شهرستان‌های قروه و کامیاران بیش از سایر شهرستان‌های استان بوده است. وضعیت متمایز شهرستان دیواندره که اوج ثبت رویداد را در سال ۱۳۷۰ ارائه نموده قابل بررسی است. (نمودار شماره ۱-۱۵ و ۲-۱۵)

#### استان کرمان:

روند تحولات آمار ازدواج در استان کرمان، مطابقت نسبی با روند تحولات آمار ثبت رویداد فوق در کل کشور دارد در عین حال رکود نسبی سال ۱۳۷۱ در استان کرمان بازتاب کمتری داشته است (نمودار شماره ۲-۱۶).

آمار ازدواج شهرستان کرمان در دوره بررسی با تحولات کشور هماهنگی ندارد. بیشترین تعداد ازدواج‌ها مربوط به سال ۱۳۷۰ است. رکود سال ۱۳۷۱ و گشایش سال ۱۳۷۲ نیز در آمار آن منعکس نشده است. شهرستان‌های زرنند، بم، سیرجان و کهنوج الگوی مشابه یکدیگر داشته‌اند و اوج ثبت رویدادهای آنها مربوط به سال ۱۳۷۰ بوده است. آمار ازدواج این شهرستان از سال ۱۳۶۸ تا ۱۳۷۰ روند افزایشی داشته و پس از آن با کاهش روبرو بوده است و گشایش سال ۷۲ و رکود سال ۱۳۷۱ در هیچ یک از این شهرستان‌ها بازتاب نداشته است برعکس در همه این شهرستان‌ها با کاهش تعداد ازدواج‌ها ثبت شده روبرو هستیم که نمی‌توان توجیه کرد و بنظر می‌رسد که مستلزم بررسی بیشتر است. در شهرستان جیرفت بیش از سایر شهرستان‌ها بازتاب داشته است رفتار آمار شهرستان شهر بابک نیز عکس رفتار شهرستان‌های زرنند و بم بوده است.

#### استان کرمانشاه:

موقعیت خاص استان کرمانشاه و مسایل ناشی از جنگ تحمیلی و بازسازی بعد از آن

موجب گردیده که آمار ازدواج در اکثر شهرستانهای استان از روال طبیعی تبعیت نکند تاثیر این تحولات در شهرستانهایی مانند گیلانغرب، اسلامآبادغرب، قصرشیرین و صحنه کاملاً مشهوداست. نوسانات مشاهده شده در ارقام شهرستانهای پاوه و جوانرود، هم از تاثیرات اقتصادی اجتماعی بعد از جنگ متأراست.

شهرستان کنگاور که کمتر از سایر شهرستانهای استان از مسایل جنگ تحمیلی و متعاقب آن بازگشت مهاجرین جنگی متأثر بوده رفتاری مشابه روند عمومی کل کشور نشان داده است. در کل استان کرمانشاه رکود سال ۱۳۷۱ و گشایش نسبی سال ۱۳۷۲ منعکس گردیده است. (نمودارهای شماره ۱-۱۷ و ۲-۱۷)

#### استان کهگیلویه و بویراحمد:

آمار استان کوچک کهگیلویه و بویراحمد از روال عمومی کل کشور در ثبت رویداد ازدواج تبعیت نموده است با این تفاوت که ارقام ازدواجهای ثبت شده در دوره مورد بررسی در کلیه سنوات پایینتر از سقف سال شروع دوره یعنی ۱۳۶۸ بوده است و این امر نشان می دهد که احتمالاً شرایط اقتصادی در این استان طی دوره مورد بررسی رو به بهبود نبوده است. و در نتیجه در تعداد ازدواجها مؤثر نشده است.

در بین شهرستانهای سه گانه استان وضعیت شهرستان کهگیلویه و بویراحمد قابل تامل است سطح آماری سال ۱۳۶۸ در این شهرستان با ارقام سنوات بعد تفاوت قابل ملاحظه ای نشان می دهد که مستلزم بررسی بیشتر است. (نمودار شماره ۱۸)

#### استان گیلان:

روند تحولات آماری ازدواج در استان گیلان نشان می دهد نقطه اوج ازدواجهای ثبت شده در استان گیلان مربوط به سال ۱۳۷۰ است. در این سال ۲۴۶۳۰ فقره ازدواج به ثبت رسیده است که حدود ۱۶ درصد بیش از سال ۱۳۷۱ می باشد بهبود نسبی سال ۱۳۷۲ در این استان مشاهده نمی شود. گشایش نسبی سال ۱۳۷۰ ممکن است که نتیجه غیرمستقیم زلزله سال ۱۳۶۹ و بازسازی سال ۱۳۷۰ بوده باشد. وضعیت کم و بیش

مشابهی را می‌توان در شهرستانهای رودبار، رشت، لنگرود و صومعه‌سرا ملاحظه کرد. شهرستان‌های طالش و رودسر وضعیت مشابهی دارند که از الگوی آماری استان اندکی متفاوت است.

#### استان لرستان:

آمار ازدواج‌های ثبت شده در استان لرستان بیانگر افزایش قابل ملاحظه در تعداد ازدواج، طی سالهای ۱۳۶۹ و ۱۳۷۰ بوده است که متعاقب آن در سال ۱۳۷۱ کاهش قابل ملاحظه‌ای داشته و رقم ازدواج‌ها از ۱۴۰۱۹ در سال ۱۳۷۱ به ۱۰۴۰۵ مورد کاهش یافته است. (نمودار شماره ۲-۲۰)

از بین شهرستانهای استان آمار شهرستانهای خرم‌آباد و بروجرد و درود با روند تحولات استان هماهنگی بیشتری داشته‌اند با این تفاوت که گشایش سال ۱۳۷۲ در شهرستان خرم‌آباد محسوستر بوده و در شهرستان درود گشایشی ایجاد نشده است. تحولات ازدواج در شهرستان الیگودرز نشان می‌دهد که این شهرستان در سال ۱۳۶۹ بیشترین تعداد ازدواجها را به ثبت رسانده است. وضعیت این شهرستان با شهرستان نورآباد هماهنگی بیشتری نشان می‌دهد. (نمودار شماره ۱-۲۰)

#### استان مازندران:

آمار ازدواج‌های ثبت شده در استان مازندران پس از سال ۱۳۶۸ سیر نزولی طی کرده است و از ۳۶۷۸۱ مورد در سال ۱۳۶۸ به ۳۱۳۹۱ مورد در سال ۱۳۷۲ کاهش یافته است که اُفتی مشابه اُفت سال ۱۳۶۹ کل کشور در این استان مشاهده می‌گردد. ولی گشایش سال ۱۳۷۲ بازتابی در این استان نداشته است و تعداد ازدواج‌های این سال با سال ما قبل آن تقریباً در یک حدود تثبیت شده است. (نمودار شماره ۳-۲۱)

روند استانی در اکثر شهرستانهای این استان از جمله آمل، بابل، بهشهر، رامسر، قائمشهر، کردکوی، ساری و سوادکوه ملاحظه می‌گردد. در بین شهرستانهای این استان وضعیت شهرستان گرگان و بندر ترکمن با روند تحولات آماری کل کشور هماهنگی

بیشتری داشته است و تحولات آمار ازدواج شهرستان گنبدکاووس نیز به وضعیت شهرستان گرگان نزدیک است در بین شهرستانهای این استان روند تحولات آمار ازدواج در شهرستان تنکابن کاملاً مجزا از سایر شهرستانهای این استان است در این شهرستان آمار ازدواج طی دوره مورد بررسی بتدریج افزایش یافته و در سال ۱۳۷۰ به اوج خود رسیده و پس از آن سیر نزولی طی کرده است. روند تحولات آماری ازدواج در شهرستان نور عکس تحولات شهرستان تنکابن بوده است. آمار ازدواج در شهرستان بابلسر پس از سال ۱۳۶۹ در سطح معینی تثبیت شده است که بیانگر عدم تاثیر پذیری این شهرستان از شرایط عمومی کشور است.

#### استان مرکزی:

آمار ازدواج در استان مرکزی حاکی از نوعی ثبات نسبی در این استان است. طی دوره مورد بررسی آمار ازدواج در این استان حول و حوش رقم ده هزار ثابت مانده و تنها در سال ۱۳۷۱ با کاهش اندک به ۹۴۴۵ مورد ازدواج ثبت شده رسیده است. (نمودار ۲-۲۲)

در بین شهرستانهای این استان وضعیت آمار ازدواج دو شهرستان تفرش و آشتیان عکس یکدیگر بوده است به نحوی که بالاترین تعداد ازدواجهای ثبت شده شهرستان آشتیان مربوط به سال ۱۳۷۰ می باشد در حالی که در همین سال شهرستان تفرش با ۲۶ مورد ثبت ازدواج کمترین تعداد ازدواجهای دوره را پشت سر گذاشته است.

آمار شهرستان اراک بیش از سایر شهرستانها با روند تحولات آماری استان هماهنگی نشان می دهد. از بین شهرستانهای این استان آمار شهرستان ساوه با روال عمومی کشور هماهنگی بیشتری نشان می دهد. (نمودار شماره ۱-۲۲)

#### استان همدان:

روند تحولات آمار ازدواجهای ثبت شده در استان همدان نشان می دهد که طی دوره مورد بررسی بیشترین تعداد رویداد ازدواج ثبت شده مربوط به سال ۱۳۶۹ بوده است.



در سنوات بعدی تا سال ۱۳۷۲ تعداد ازدواج‌های ثبت شده از رقم سال ۱۳۶۹ پایین‌تر گزارش شده است. رکود عمومی سال ۱۳۷۲ در این استان بارز است و این رکود در شهرستان‌های اسدآباد، کبوترآهنگ، ملایر، بهار، سیمینه‌رود و همدان مشاهده می‌گردد به‌بود نسبی سال ۱۳۷۲ در شهرستان‌های تویسرکان و همدان بیش از سایر شهرستان‌ها بوده ضمن اینکه در شهرستان ملایر رکود قبلی تداوم یافته است.

رقم شهرستان بهار در سال ۱۳۶۹، در صورت صحت، یک رقم غیرمنتظره در ارقام این شهرستان است و مستلزم بررسی می‌باشد.

روند تحولات آماری شهرستان تویسرکان حاکی از تداوم سیر صعودی ازدواج‌ها است که این وضعیت شهرستان یاد شده را از شهرستان‌های استان متمایز می‌سازد در بین شهرستان‌های دیگر استان تحولات آماری شهرستان کبوترآهنگ با تحولات شهرستان تویسرکان هماهنگی بیشتری نشان می‌دهد. آمار شهرستان نهاوند حاکی از نوعی ثبات نسبی در تعداد ازدواج‌های این شهرستان است. (نمودارهای شماره ۱-۲۴ و ۲-۲۴)

#### استان یزد:

آمار ازدواج‌های ثبت شده استان یزد در گشایش سالهای ۱۳۶۸ و ۱۳۷۲ و نیز رکود سالهای ۱۳۶۹ و ۱۳۷۱ و با تحولات آمار ازدواج در کل کشور هماهنگی دارد ولی بهبود نسبی سال ۱۳۷۰ در این استان ملاحظه نمی‌شود. (نمودارهای شماره ۲-۲۵)

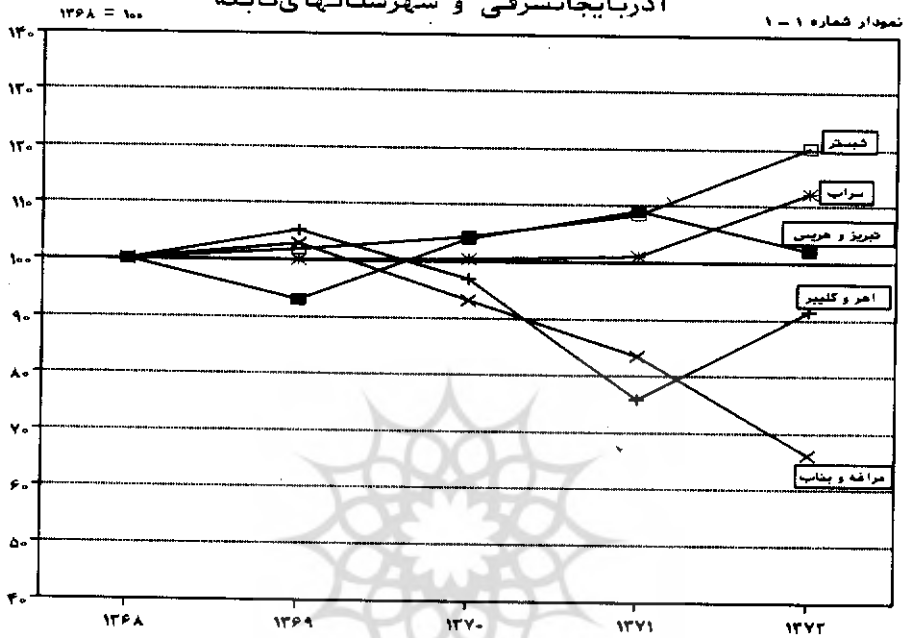
آمار شهرستان یزد به عنوان مرکز استان با روند تحولات آماری کل کشور تطابق بیشتری نشان داده است به‌نحوی که یک سال در میان نوسان رونق و رکود تداوم یافته است. وضعیت مشابهی نیز در مورد شهرستان میبد صادق است.

در بین شهرستان‌های این استان آمار ازدواج در شهرستان بافق از ثبات نسبی برخوردار بوده است آمار شهرستان تفت از سال ۱۳۶۸ تا سال ۱۳۷۰ مرتباً سیر نزولی طی کرده و پس از آن در مسیر صعودی حرکت نموده است. گشایش نسبی سال ۱۳۷۲ در شهرستان مهریز مشاهده نمی‌شود. (نمودارهای شماره ۱-۲۵ و ۲-۲۵)

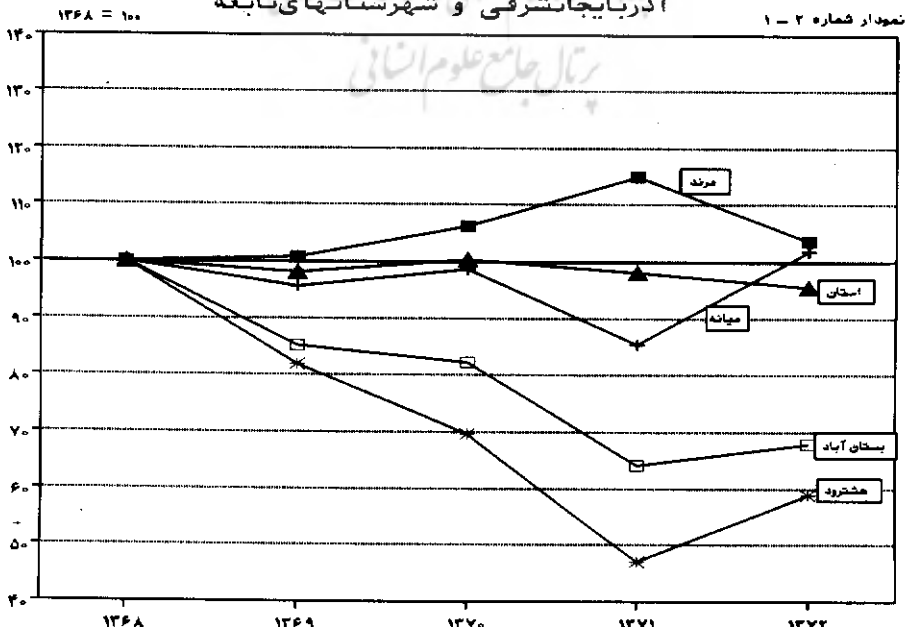
### استان هرمزگان:

آمار ازدواج‌های ثبت‌شده طی دوره مورد بررسی استان هرمزگان با تحولات آماری ازدواج در سراسر کشور هماهنگی نسبی دارد ولی بعد از سال ۱۳۶۸ علی‌رغم نرخ رشد قابل توجه جمعیت استان و سرمایه‌گذاریهای انجام شده در آن نتوانسته است که به سقف سال پایه برسد درعین حال کاهش مشاهده شده در فاصله ۱۳۶۸ تا ۱۳۶۹ قابل تأمل است. با فرض صحت ارقام آماری نوسانات ملاحظه شده در تعداد ازدواج‌های برخی از شهرستانها مانند رودان، قشم، حاجی‌آباد و بندرلنگه توجیه‌پذیر نخواهد بود. و به نظر می‌رسد که کیفیت آمارهای این استان و شهرستانهای تابعه باید مورد مذاقه بیشتر قرار گیرد. بویژه اینکه طی سنوات گذشته استان هرمزگان یکی از قطب‌های جمعیت بوده و به اصطلاح از استانهای مهاجرپذیر می‌باشد و همچنان که می‌دانیم غالب مهاجرین (به‌استثنای مهاجرین تبعی) از گروههای جوان تشکیل می‌شوند.

### شاخص ثبت ازدواج در استان آذربایجان شرقی و شهرستانهای تابعه

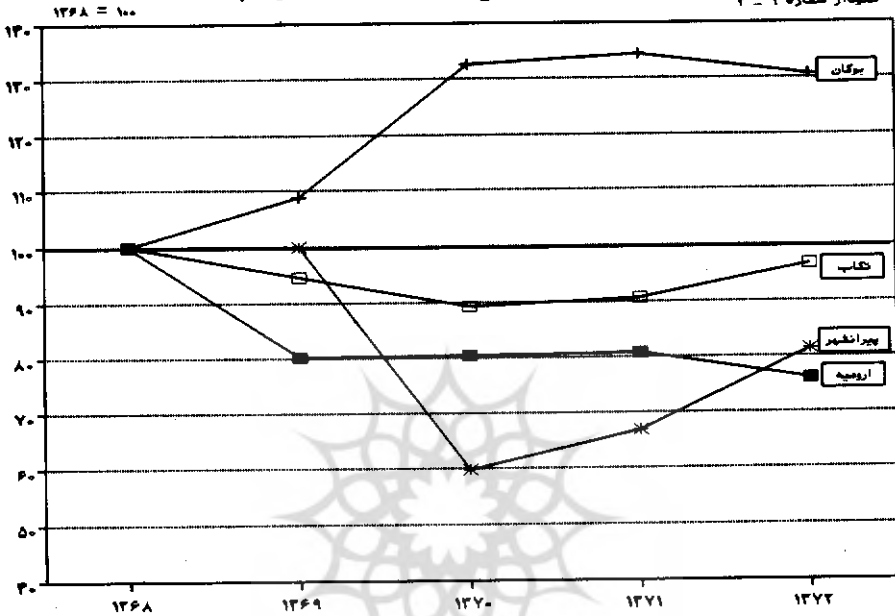


### شاخص ثبت ازدواج در استان آذربایجان شرقی و شهرستانهای تابعه



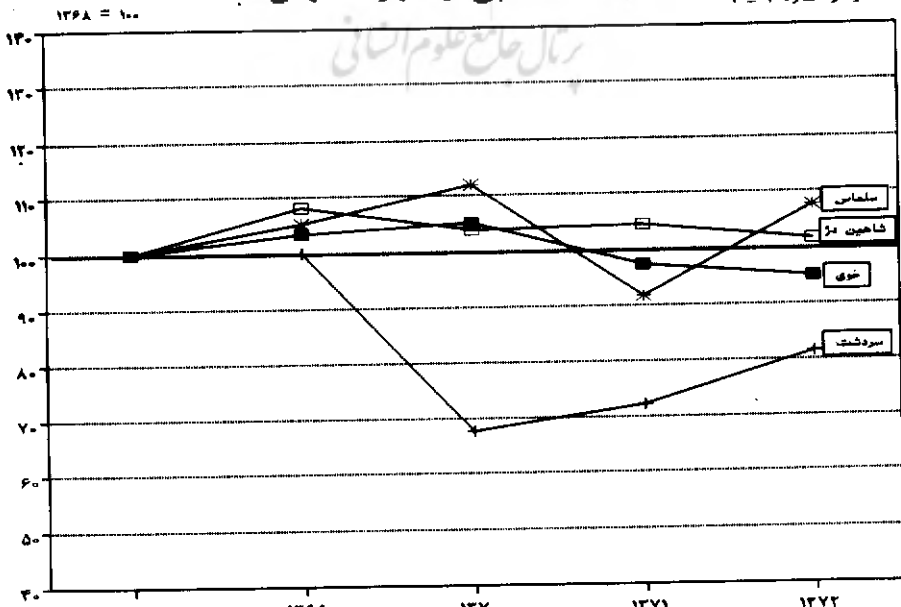
شاخص ثبت ازدواج در استان  
آذربایجان غربی و شهرستانهای تابعه

نمودار شماره ۱ - ۲

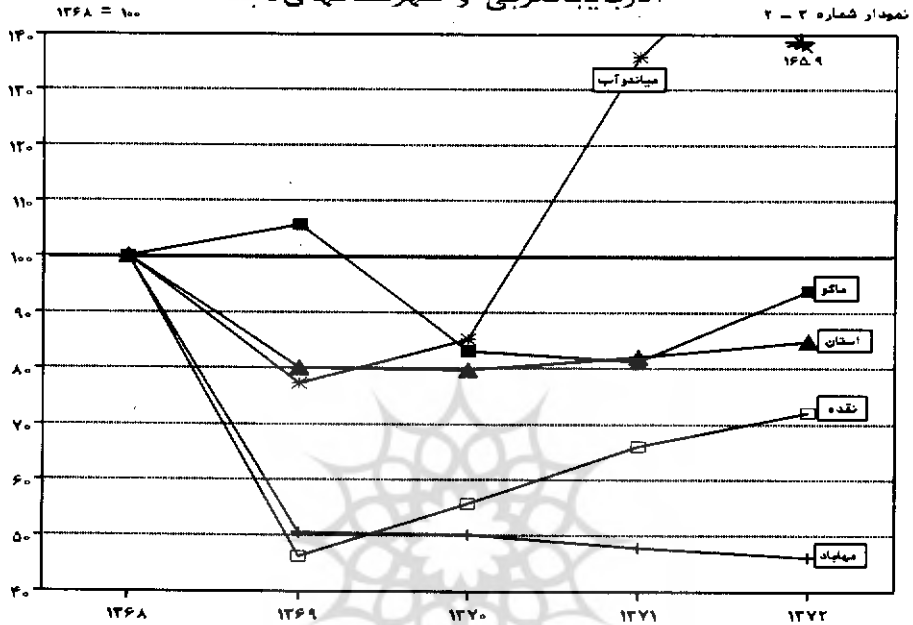


شاخص ثبت ازدواج در استان  
آذربایجان غربی و شهرستانهای تابعه

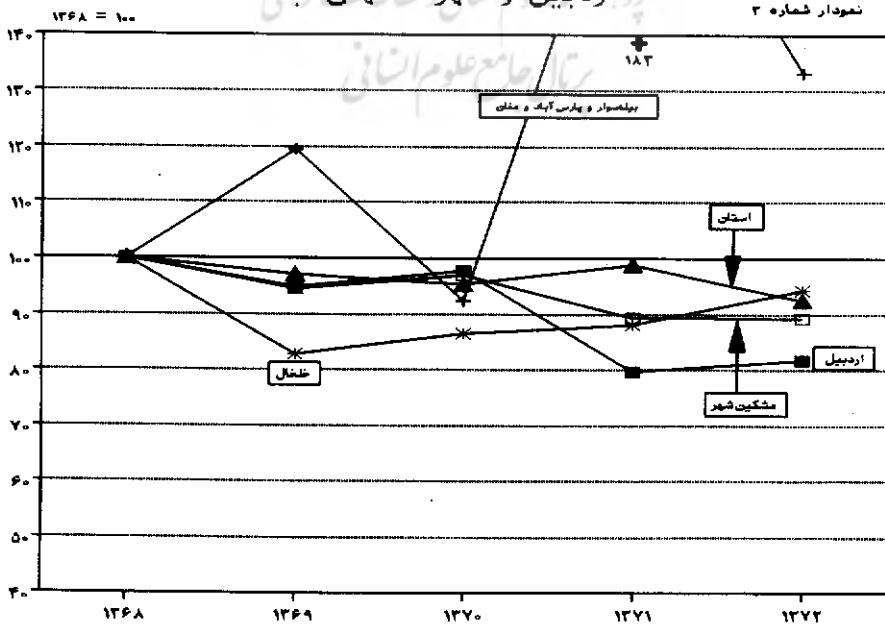
نمودار شماره ۲ - ۲



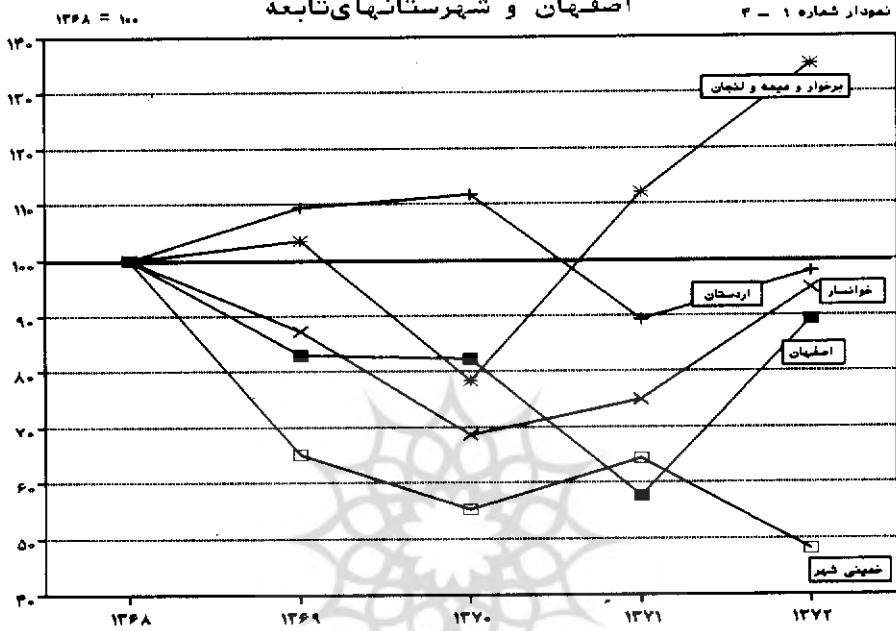
### شاخص ثبت ازدواج در استان آذربایجان غربی و شهرستانهای تابعه



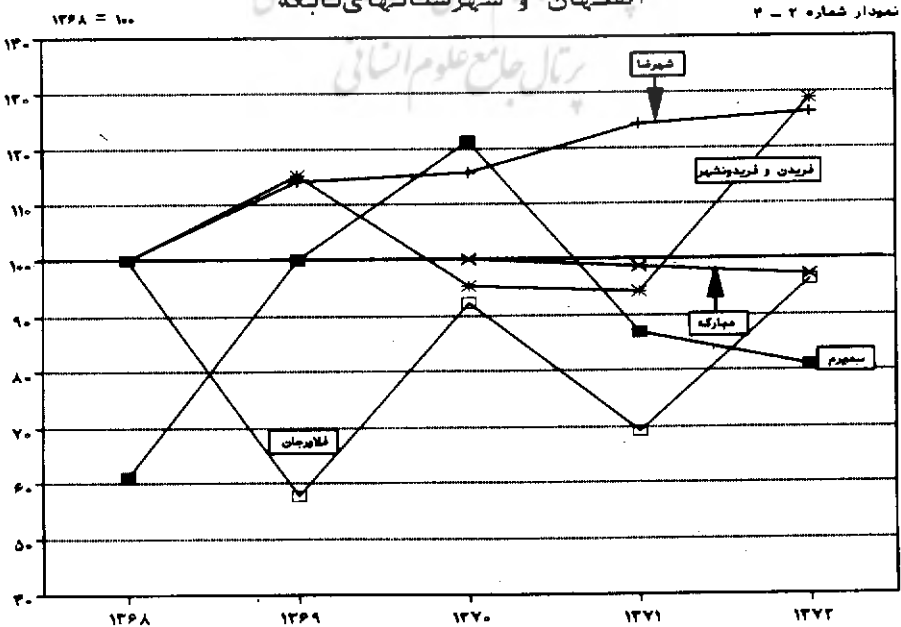
### شاخص ثبت ازدواج در استان اردبیل و شهرستانهای تابعه



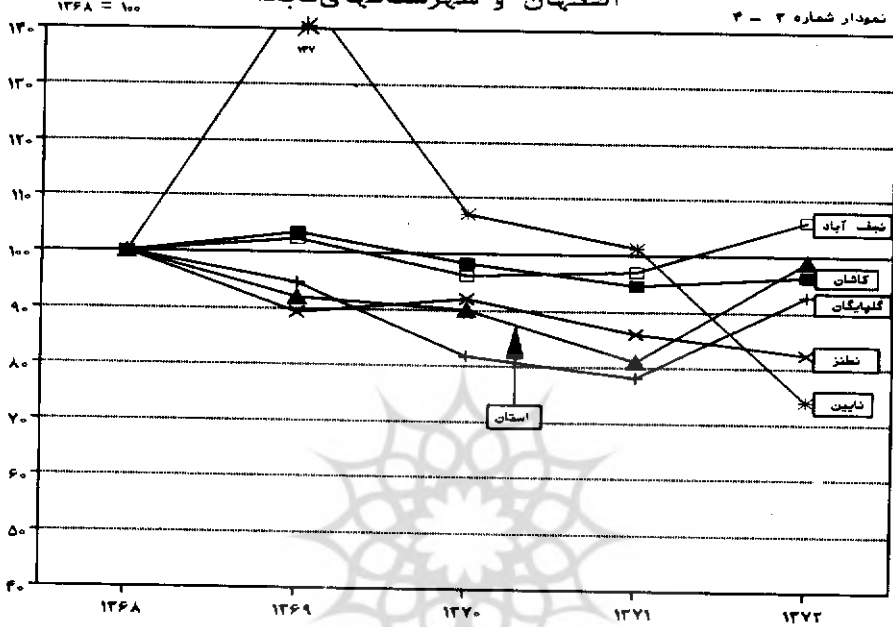
### شاخص ثبت ازدواج در استان اصفهان و شهرستانهای تابعه



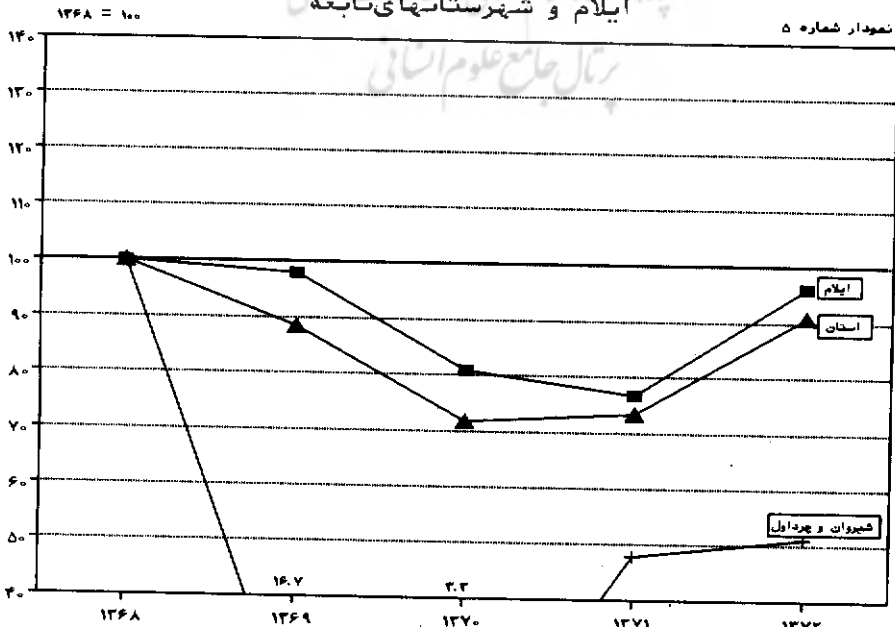
### شاخص ثبت ازدواج در استان اصفهان و شهرستانهای تابعه



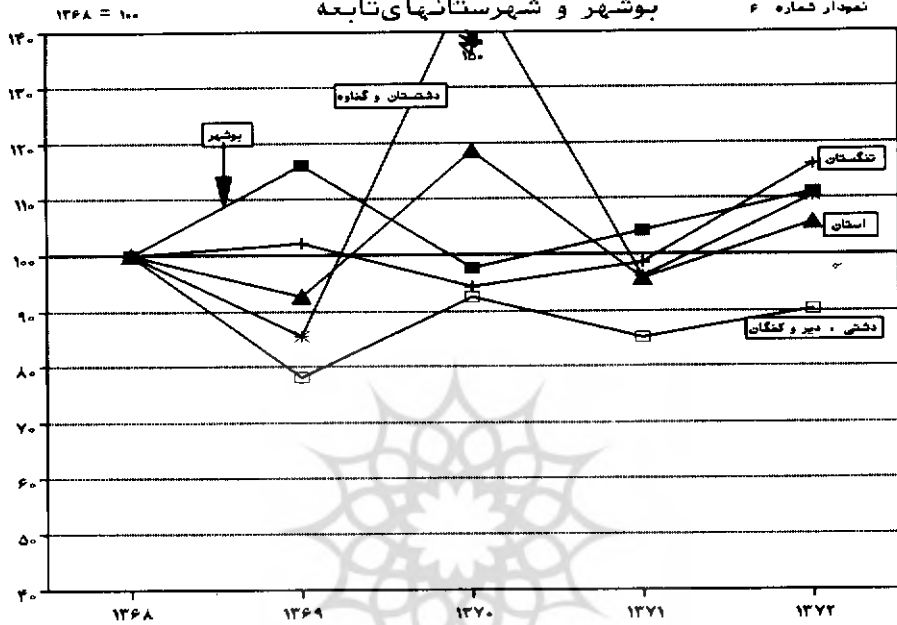
شاخص ثبت ازدواج در استان  
اصفهان و شهرستانهای تابعه



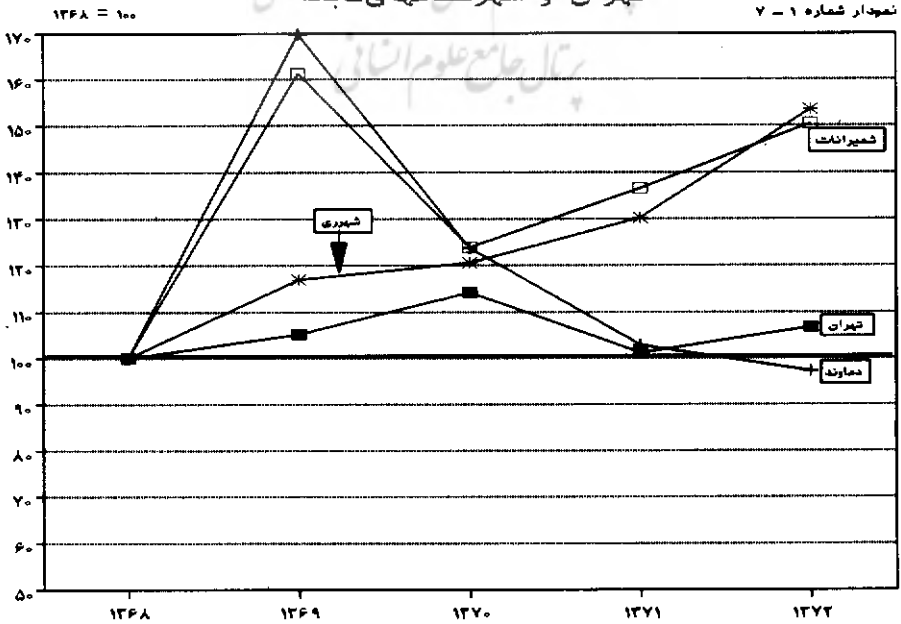
شاخص ثبت ازدواج در استان  
ایلام و شهرستانهای تابعه



### شاخص ثبت ازدواج در استان بوشهر و شهرستانهای تابعه

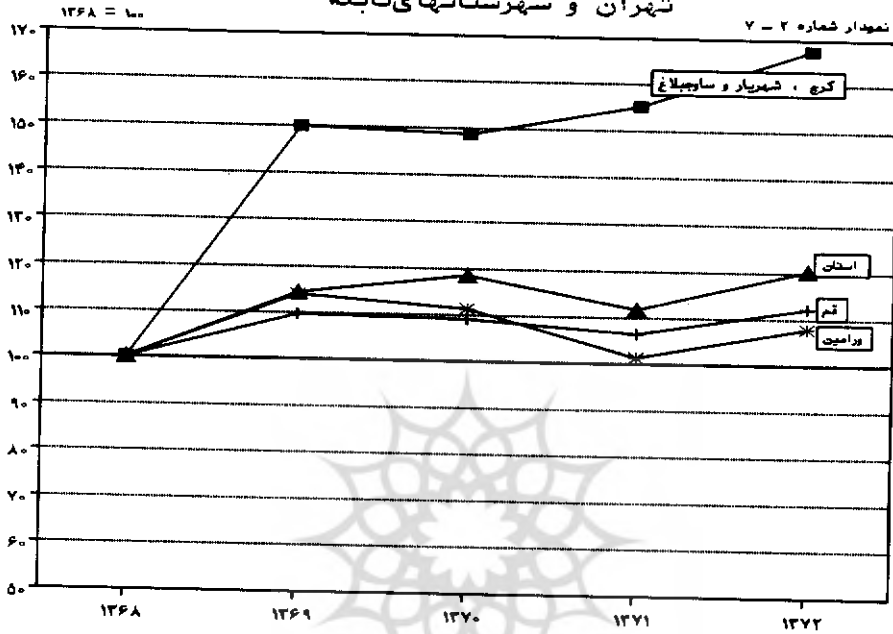


### شاخص ثبت تولد در استان تهران و شهرستانهای تابعه

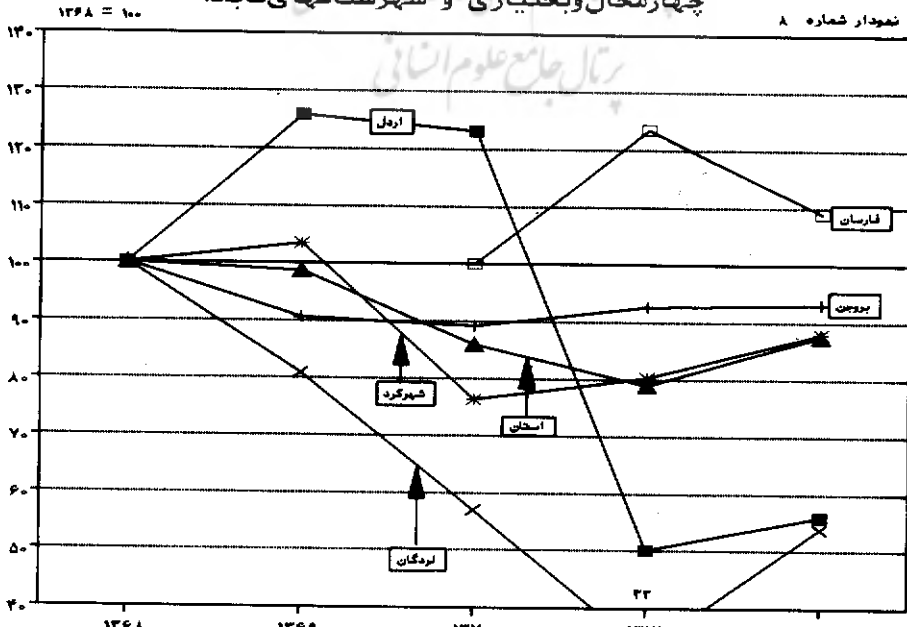




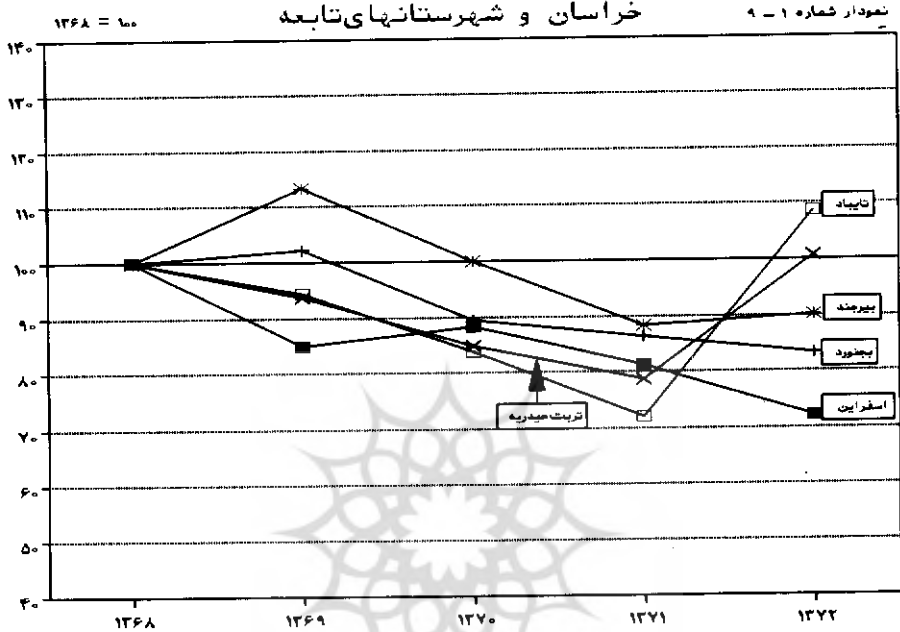
شاخص ثبت ازدواج در استان  
تهران و شهرستانهای تابعه



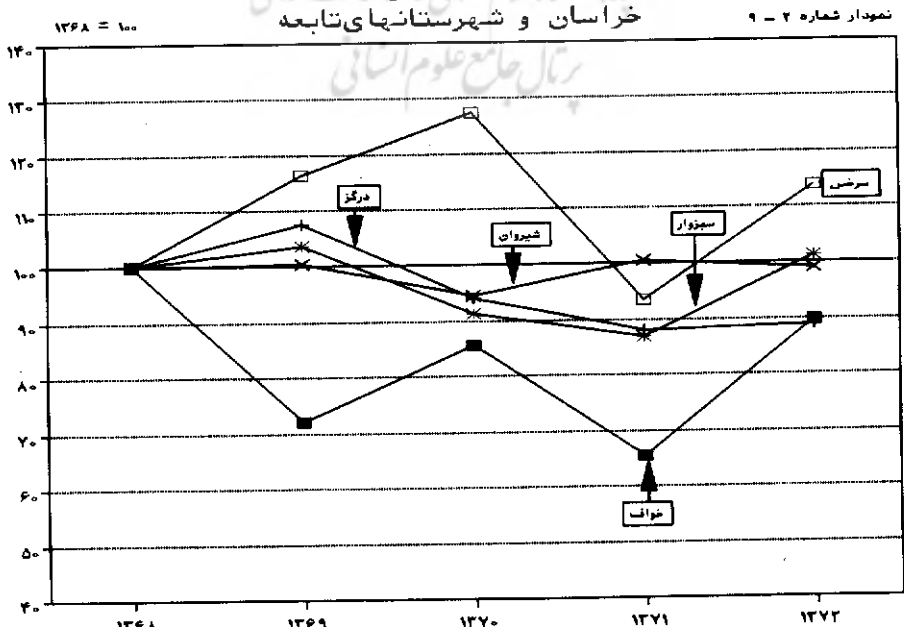
شاخص ثبت ازدواج در استان  
چهارمحال و بختیاری و شهرستانهای تابعه



### شاخص ثبت ازدواج در استان خراسان و شهرستانهای تابعه

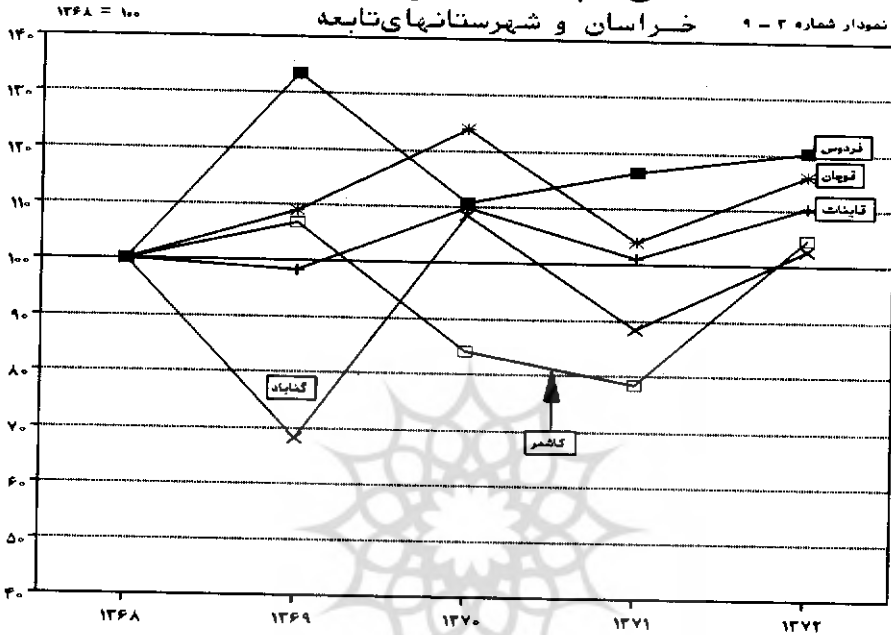


### شاخص ثبت ازدواج در استان خراسان و شهرستانهای تابعه



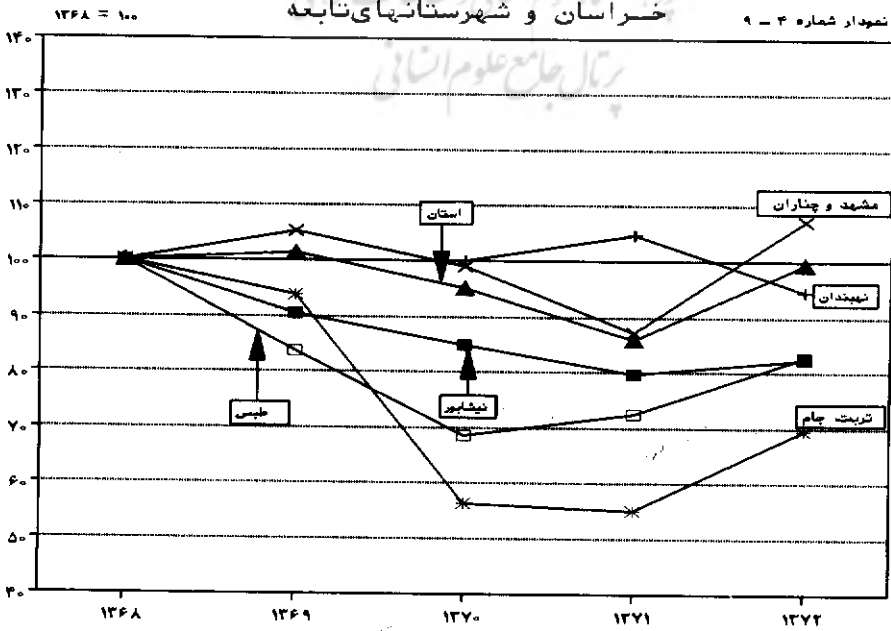
### شاخص ثبت ازدواج در استان

خراسان و شهرستانهای تابعه



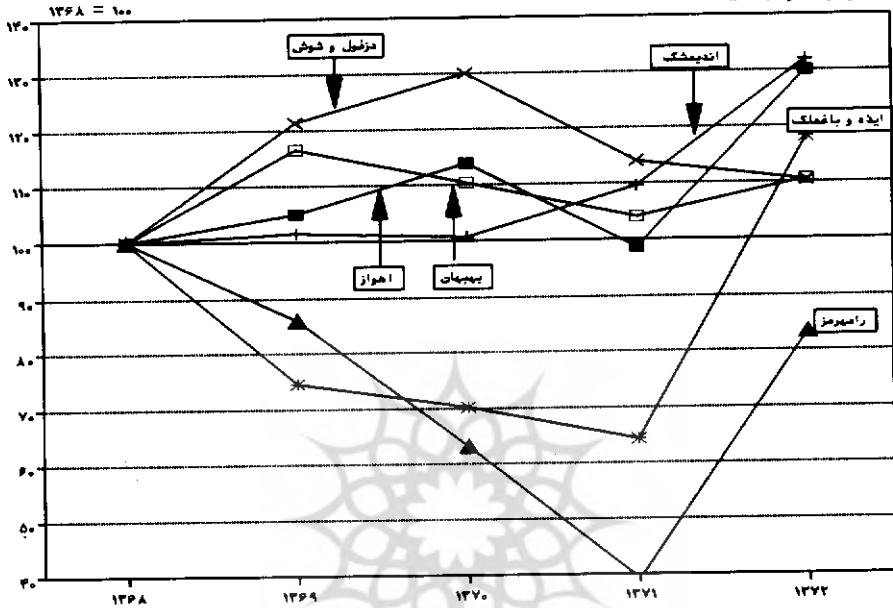
### شاخص ثبت ازدواج در استان

خراسان و شهرستانهای تابعه



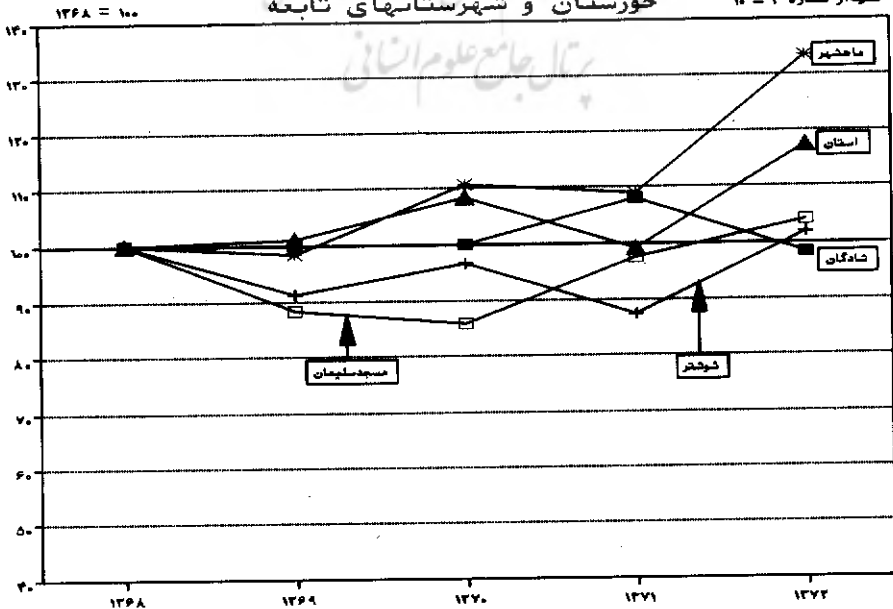
### شاخص ثبت ازدواج در استان خوزستان و شهرستانهای تابعه

شماره ۱ - ۱۰

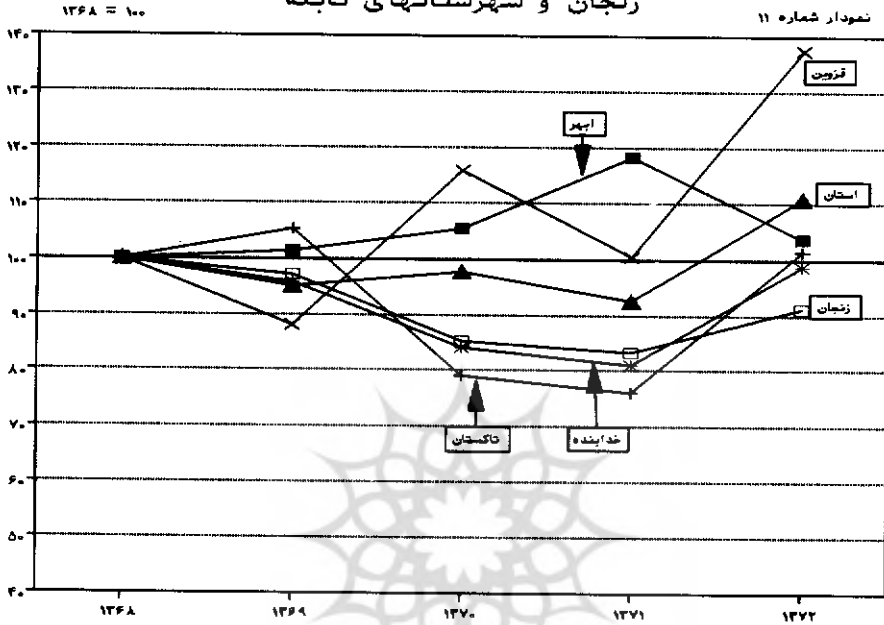


### شاخص ثبت ازدواج در استان خوزستان و شهرستانهای تابعه

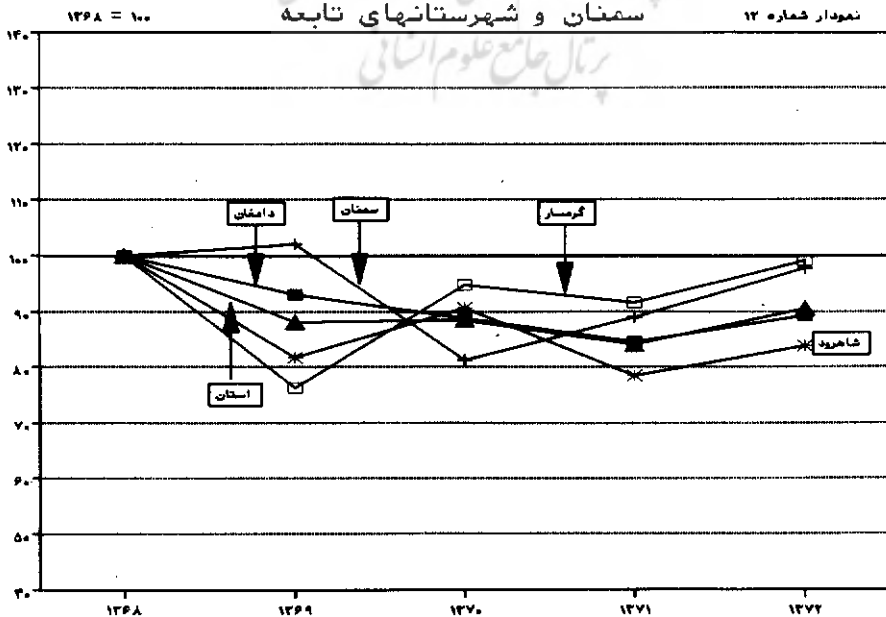
شماره ۲ - ۱۰



شاخص ثبت ازدواج در استان  
زنجان و شهرستانهای تابعه

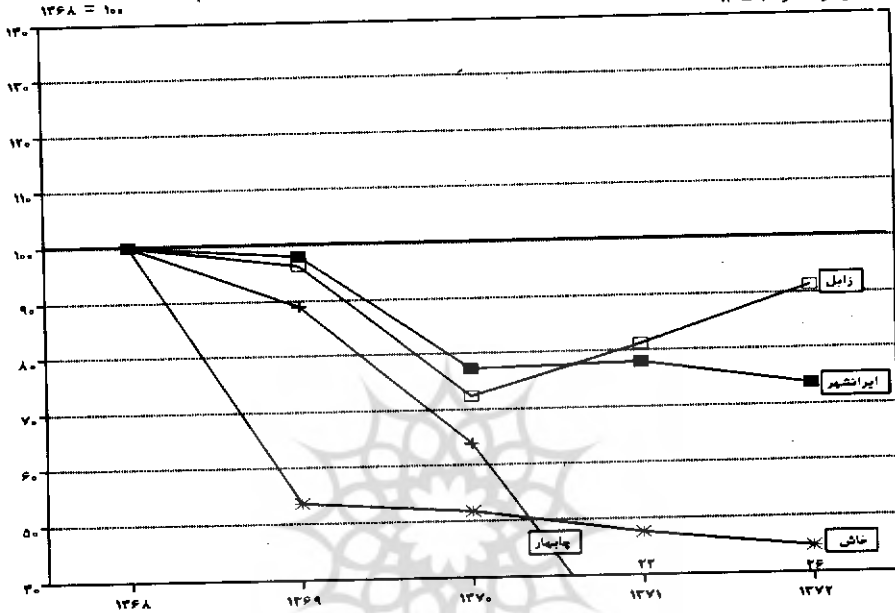


شاخص ثبت ازدواج در استان  
سمنان و شهرستانهای تابعه



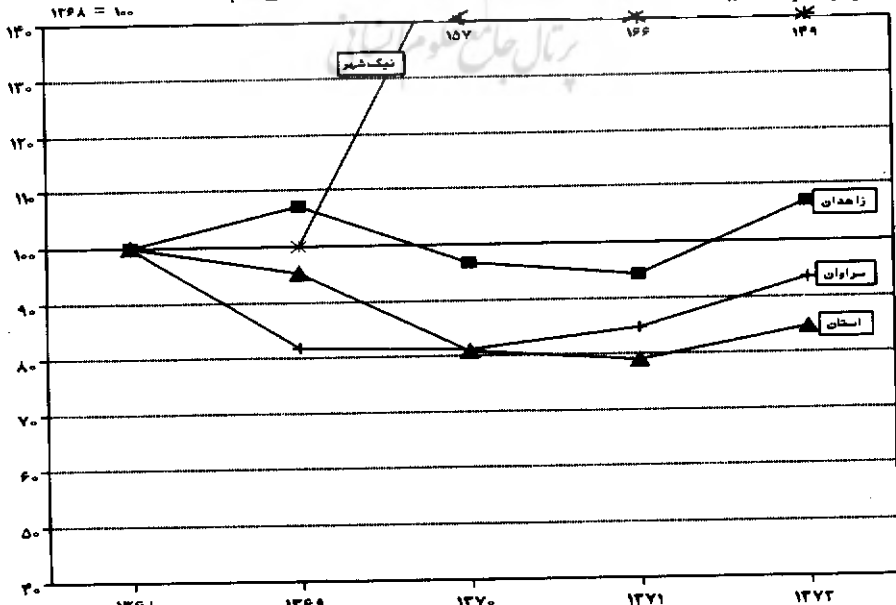
### شاخص ثبت ازدواج در استان سیستان و بلوچستان و شهرستانهای تابعه

شماره ۱ - ۱۳

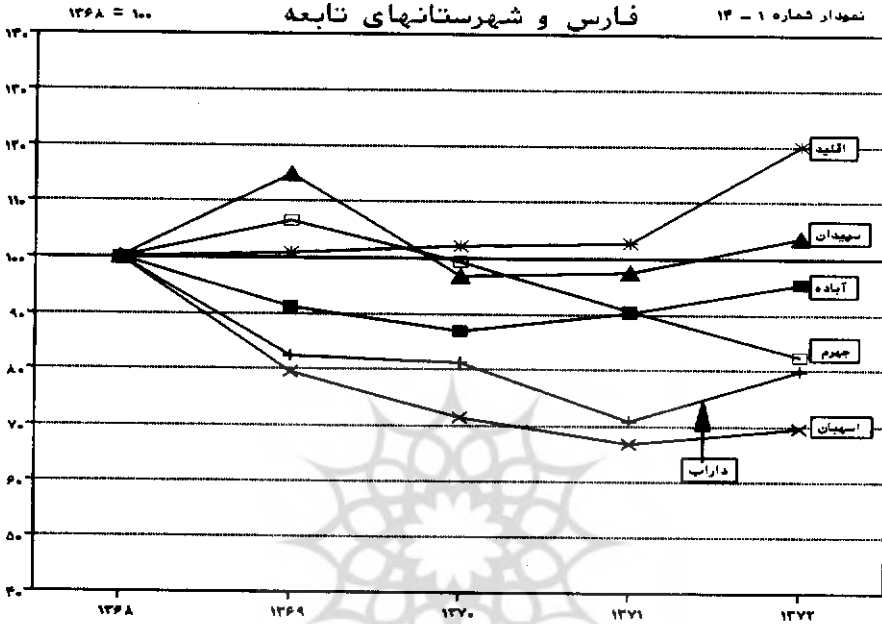


### شاخص ثبت ازدواج در استان سیستان و بلوچستان و شهرستانهای تابعه

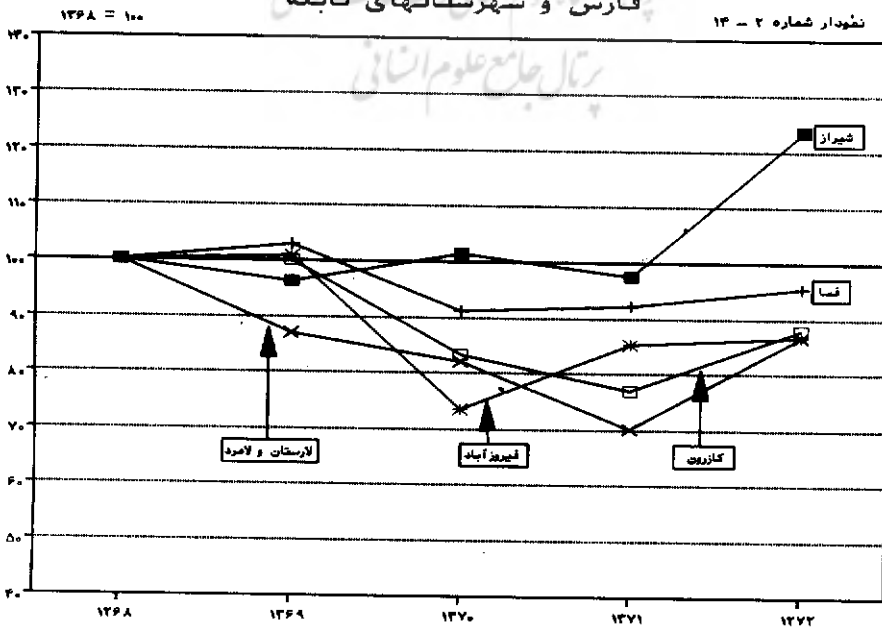
شماره ۲ - ۱۳



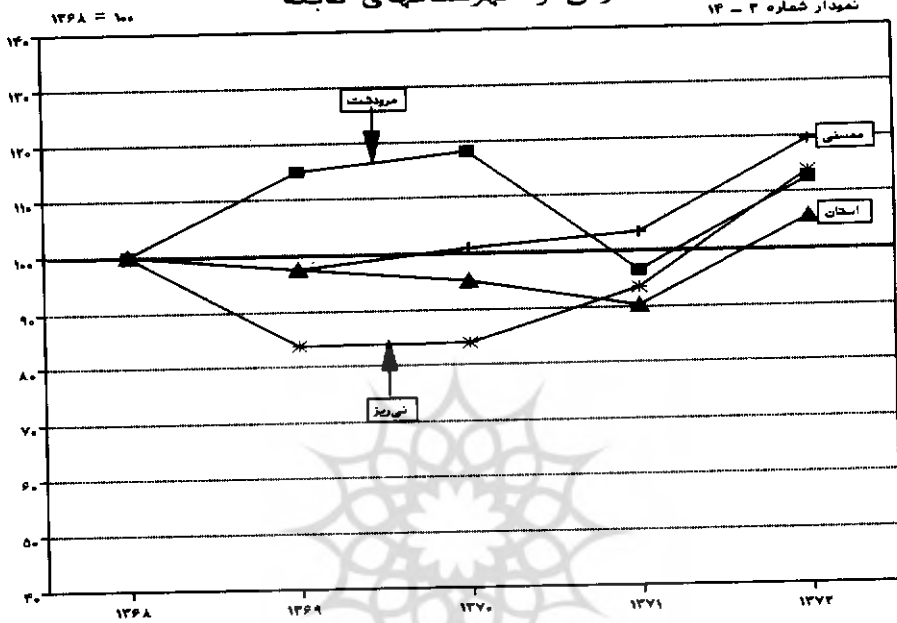
شاخص ثبت ازدواج در استان  
فارس و شهرستانهای تابعه



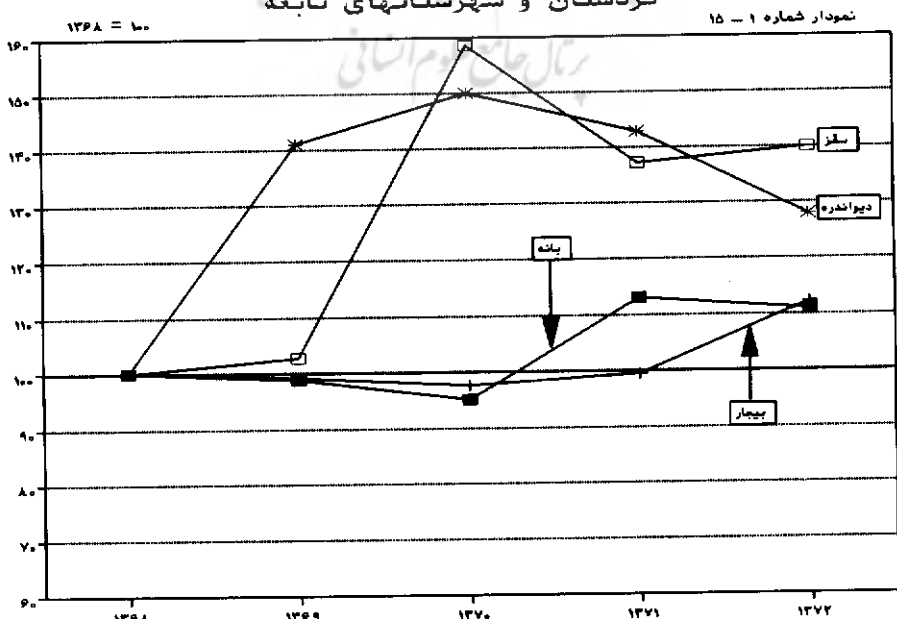
شاخص ثبت ازدواج در استان  
فارس و شهرستانهای تابعه



### شاخص ثبت ازدواج در استان فارس و شهرستانهای تابعه

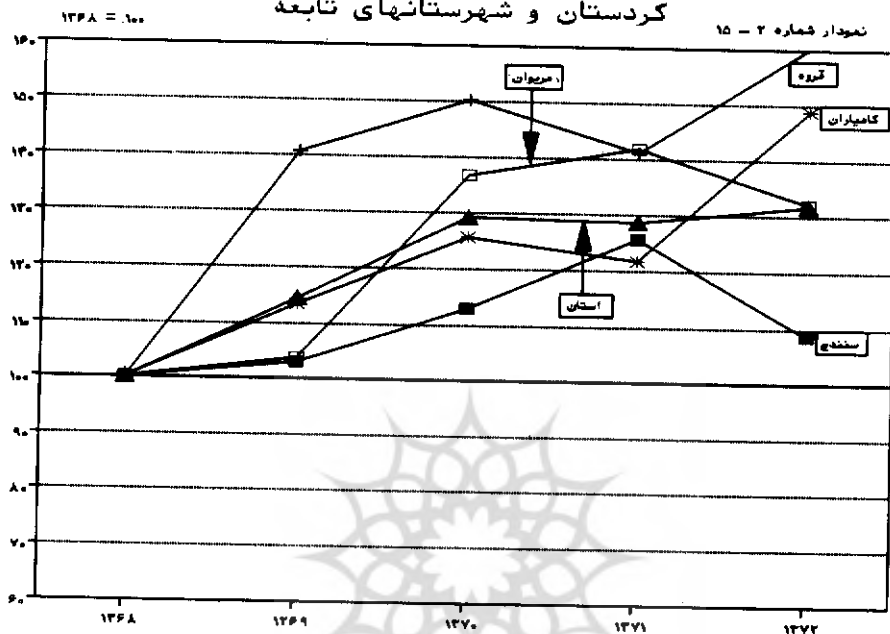


### شاخص ثبت ازدواج در استان کردستان و شهرستانهای تابعه

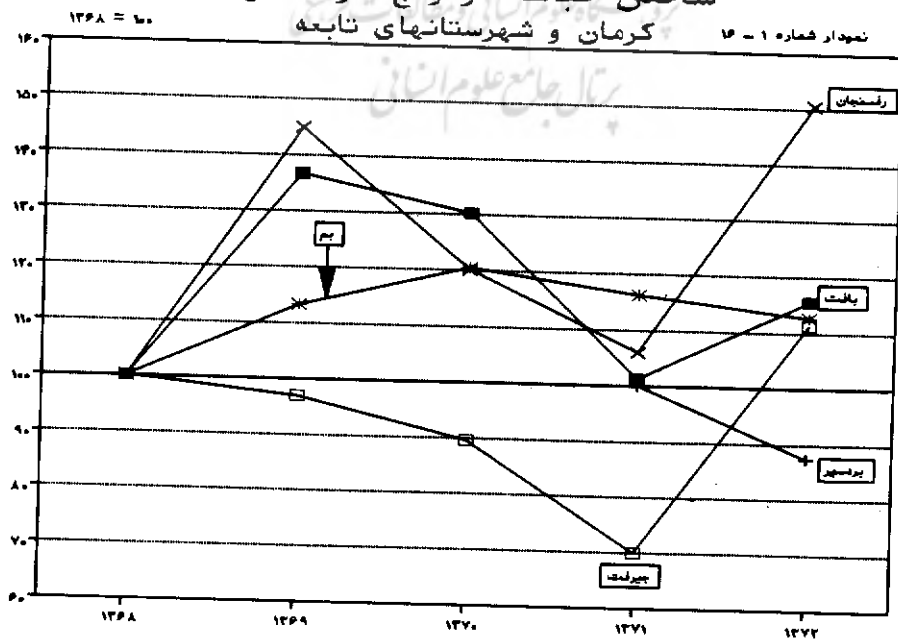




### شاخص ثبت ازدواج در استان کردستان و شهرستانهای تابعه

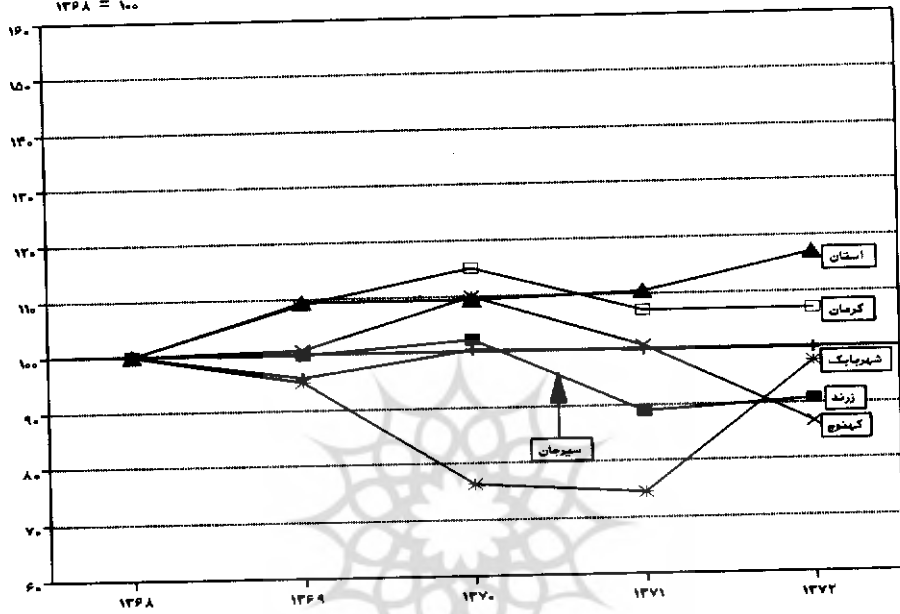


### شاخص ثبت ازدواج در استان کردستان و شهرستانهای تابعه



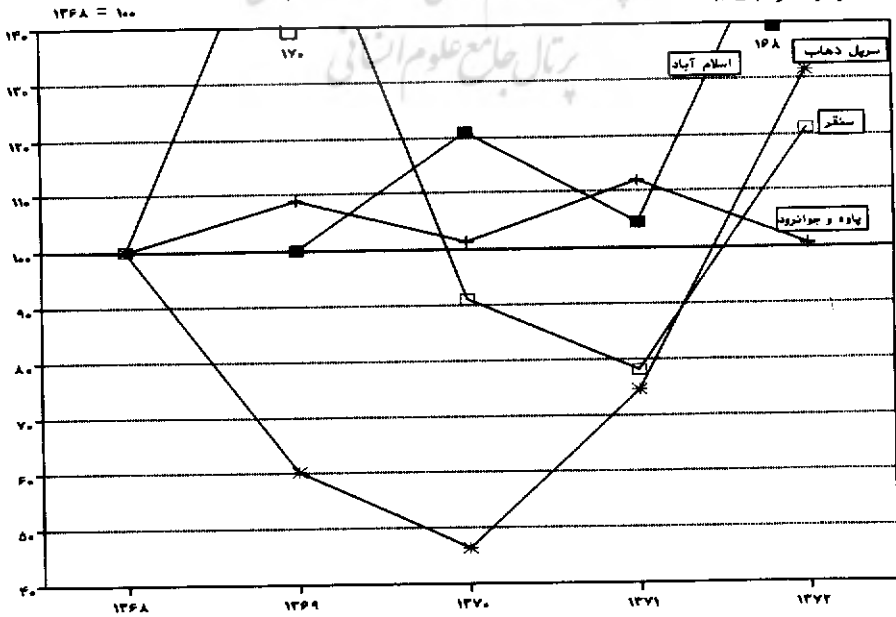
### شاخص ثبت ازدواج در استان کرمان و شهرستانهای تابعه

نمودار شماره ۲ - ۱۶

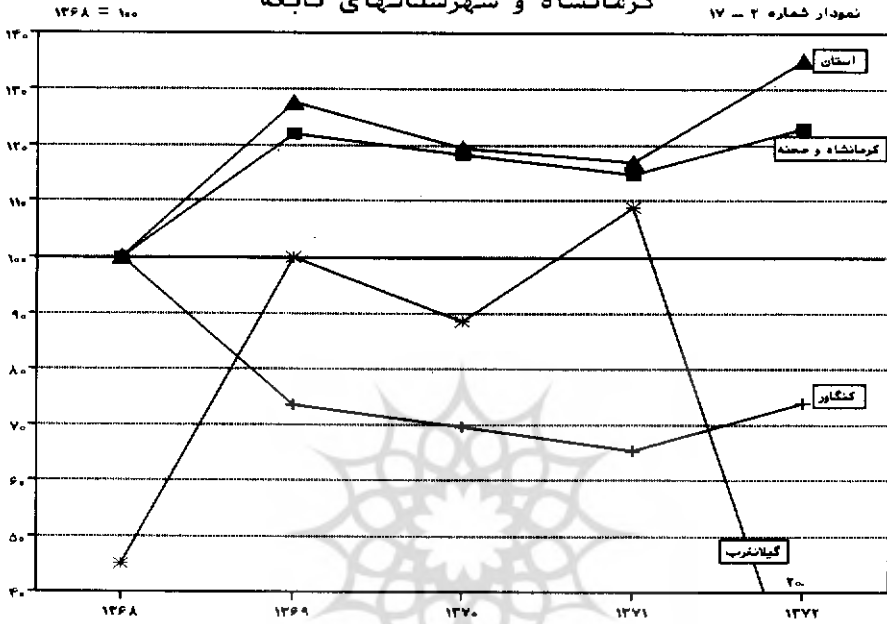


### شاخص ثبت ازدواج در استان کرمانشاه و شهرستانهای تابعه

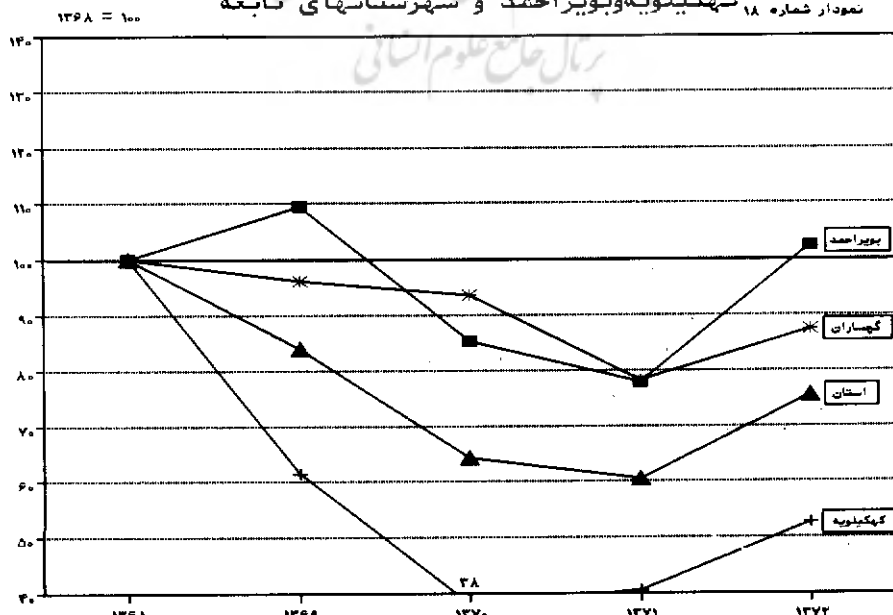
نمودار شماره ۱ - ۱۷



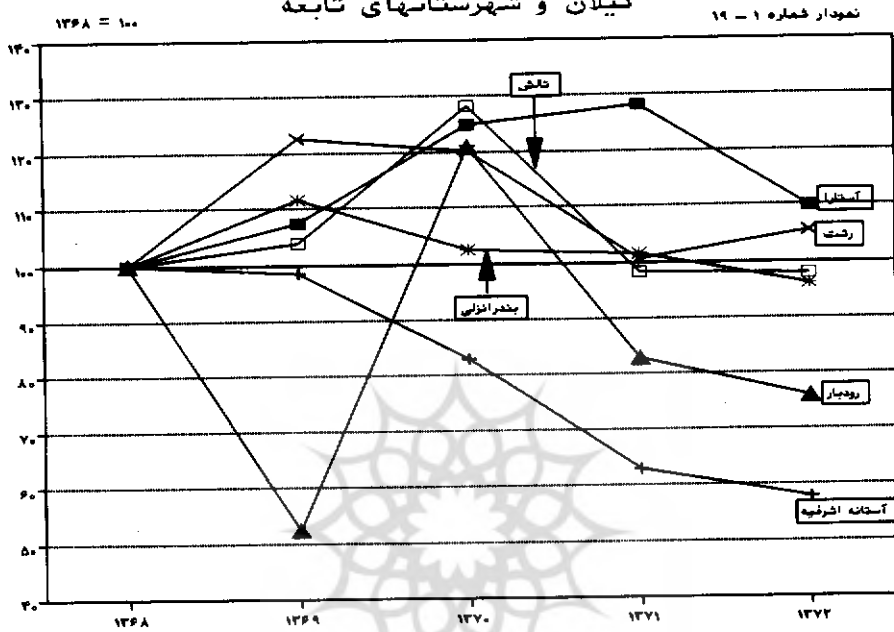
شاخص ثبت ازدواج در استان  
کرمانشاه و شهرستانهای تابعه



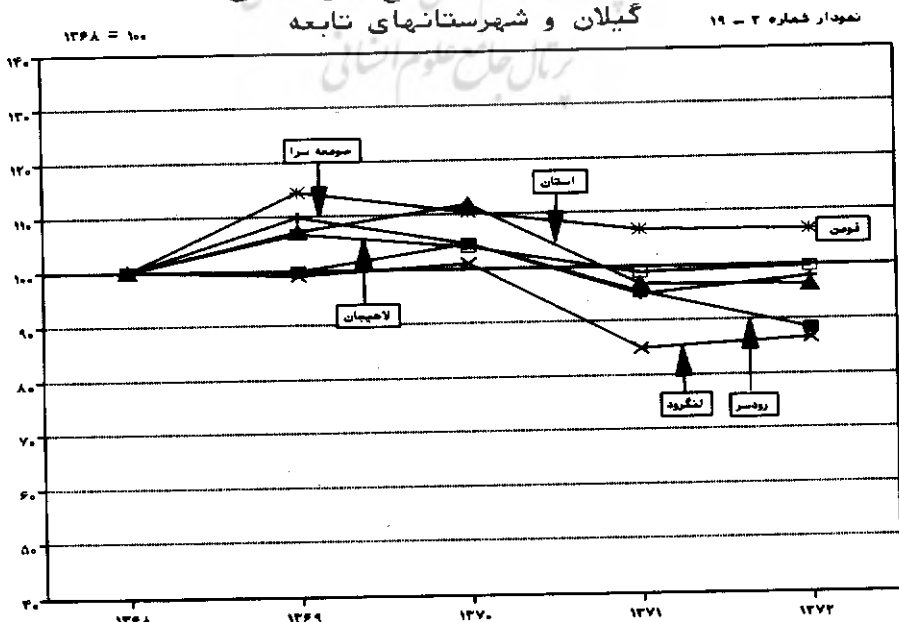
شاخص ثبت ازدواج در استان  
کهگیلویه و بویراحمد و شهرستانهای تابعه



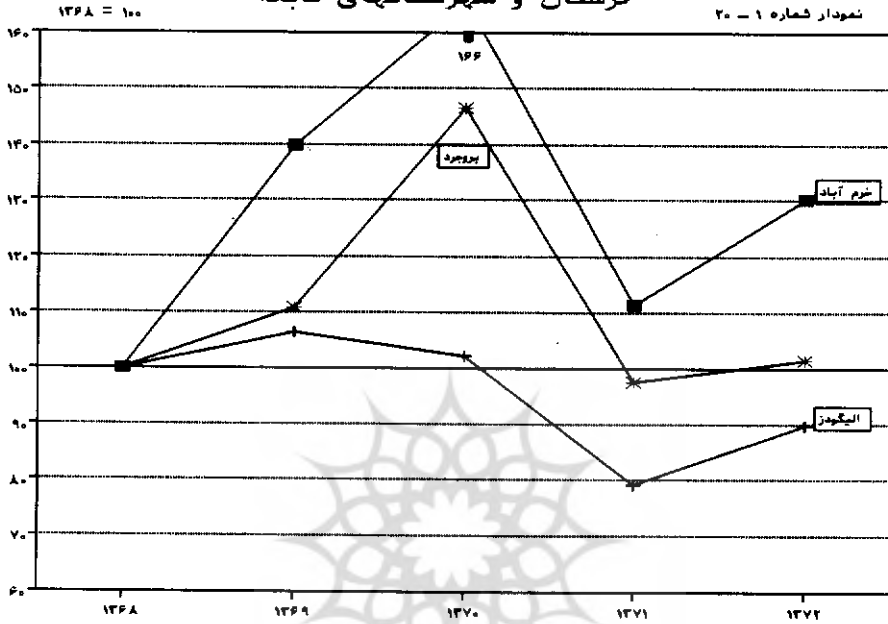
### شاخص ثبت ازدواج در استان گیلان و شهرستانهای تابعه



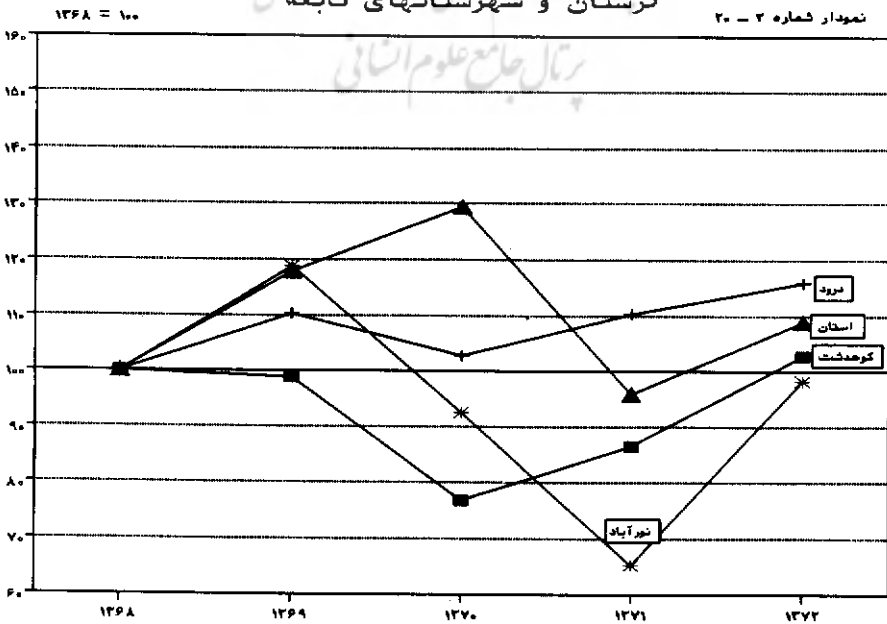
### شاخص ثبت ازدواج در استان گیلان و شهرستانهای تابعه



شاخص ثبت تولد در استان لرستان و شهرستانهای تابعه



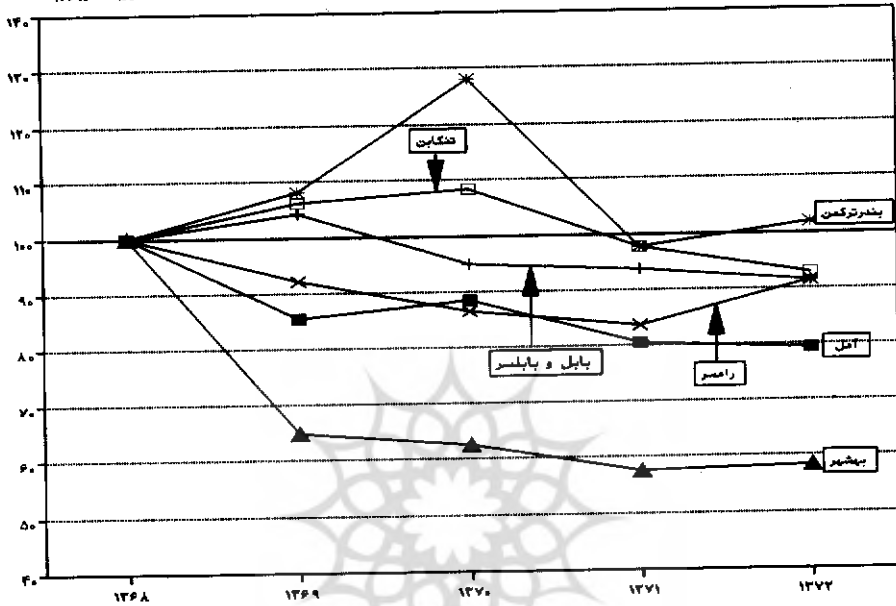
شاخص ثبت ازدواج در استان لرستان و شهرستانهای تابعه



### شاخص ثبت ازدواج در استان مازندران و شهرستانهای تابعه

شماره ۱ - ۲۱

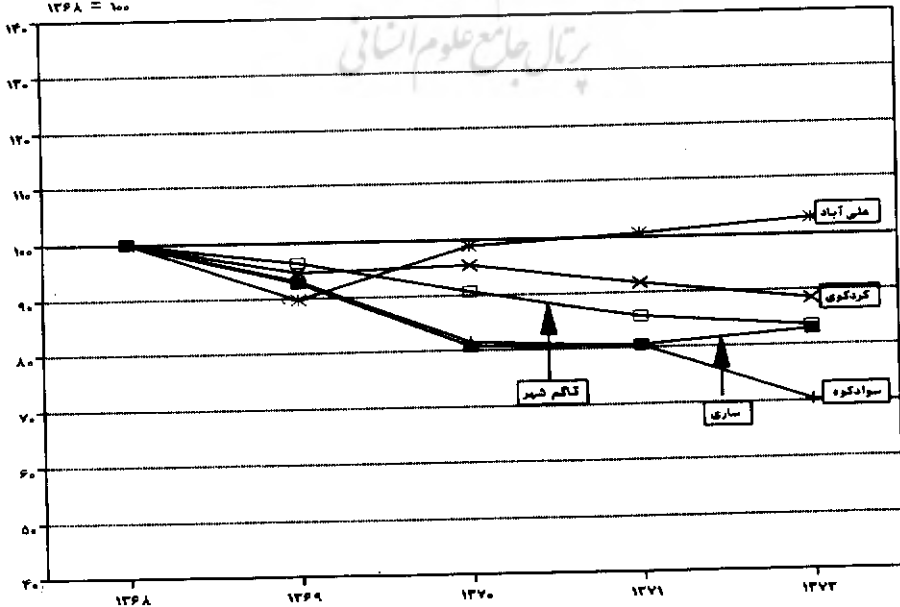
۱۳۶۸ = ۱۰۰



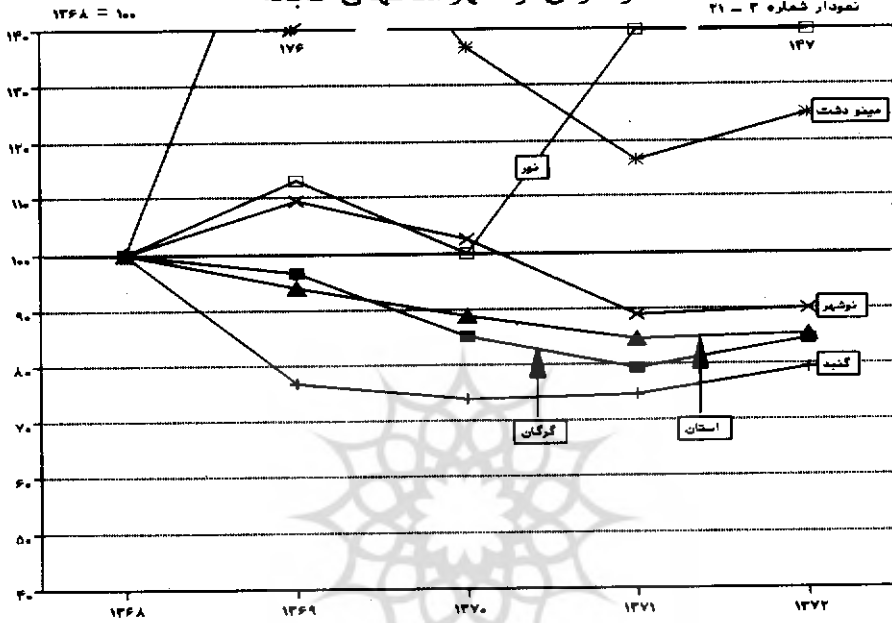
### شاخص ثبت ازدواج در استان مازندران و شهرستانهای تابعه

شماره ۲ - ۲۱

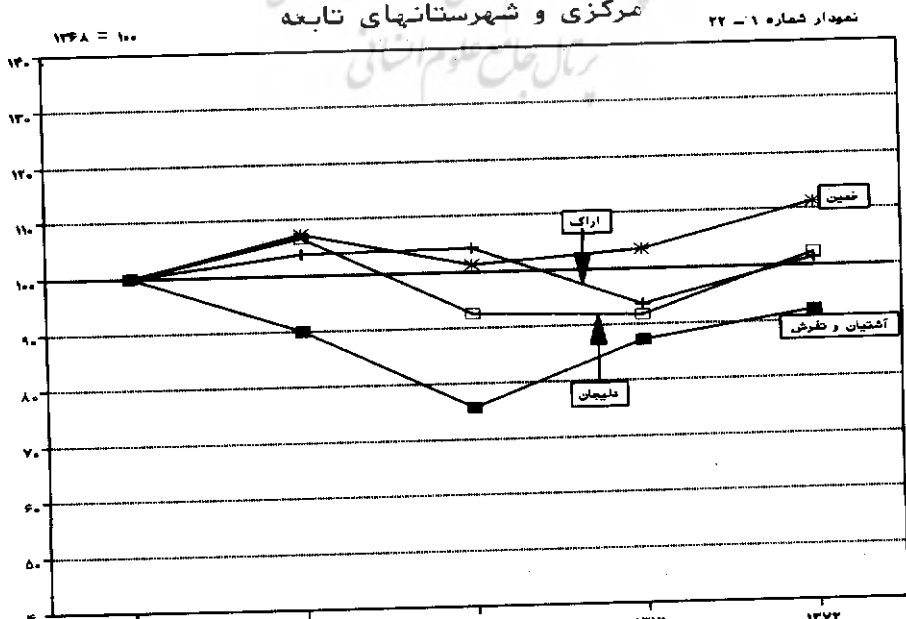
۱۳۶۸ = ۱۰۰



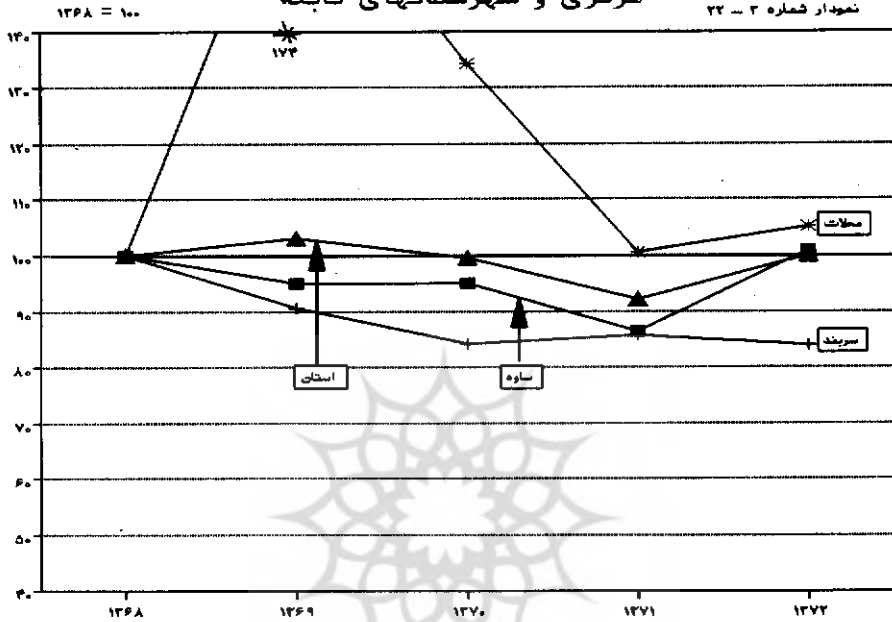
### شاخص ثبت ازدواج در استان مازندران و شهرستانهای تابعه



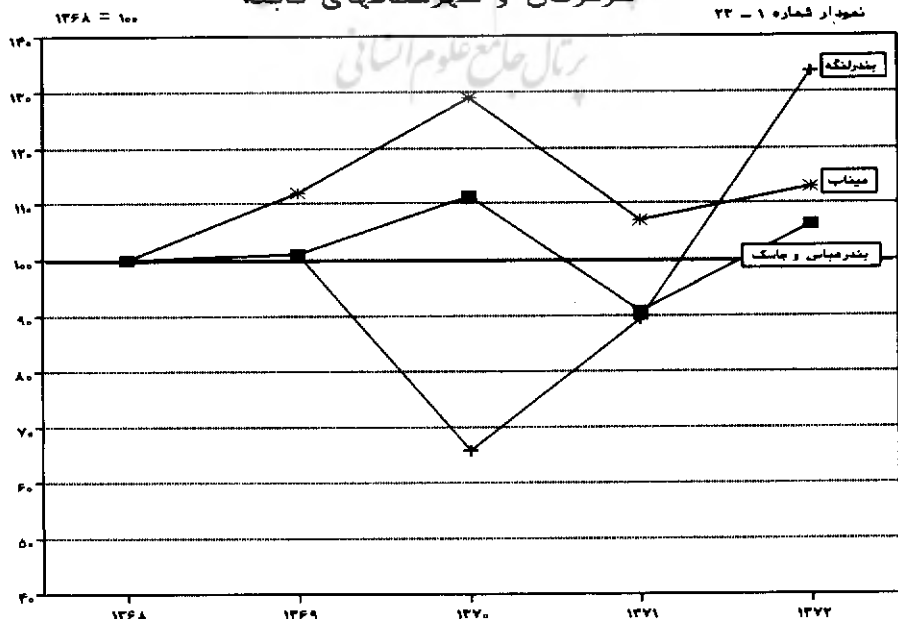
### شاخص ثبت ازدواج در استان مرکزی و شهرستانهای تابعه



### شاخص ثبت ازدواج در استان مرکزی و شهرستانهای تابعه

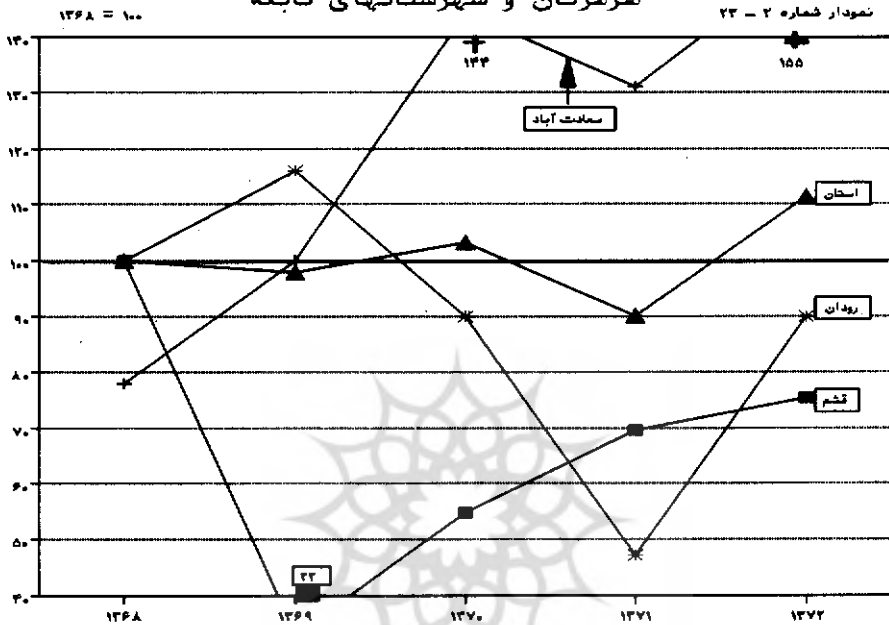


### شاخص ثبت تولد در استان هرمزگان و شهرستانهای تابعه

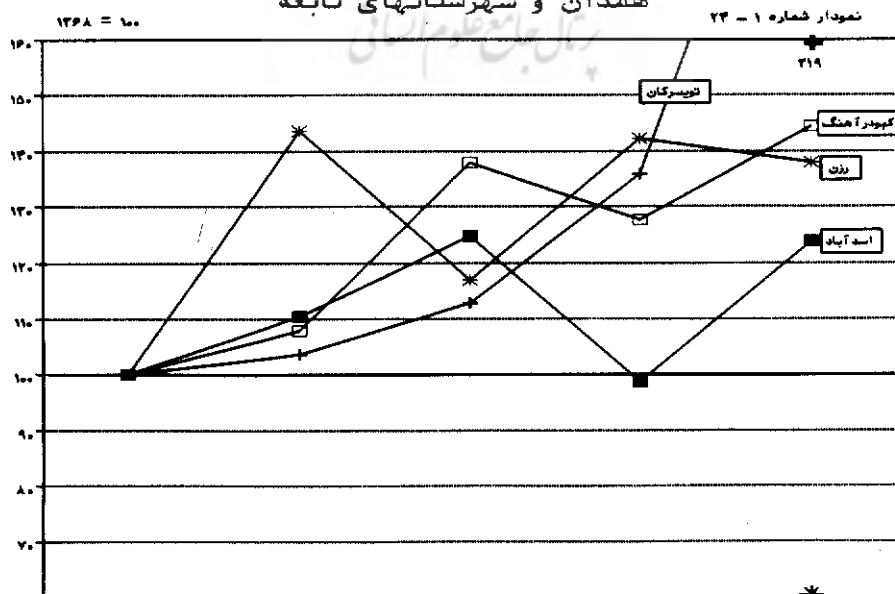




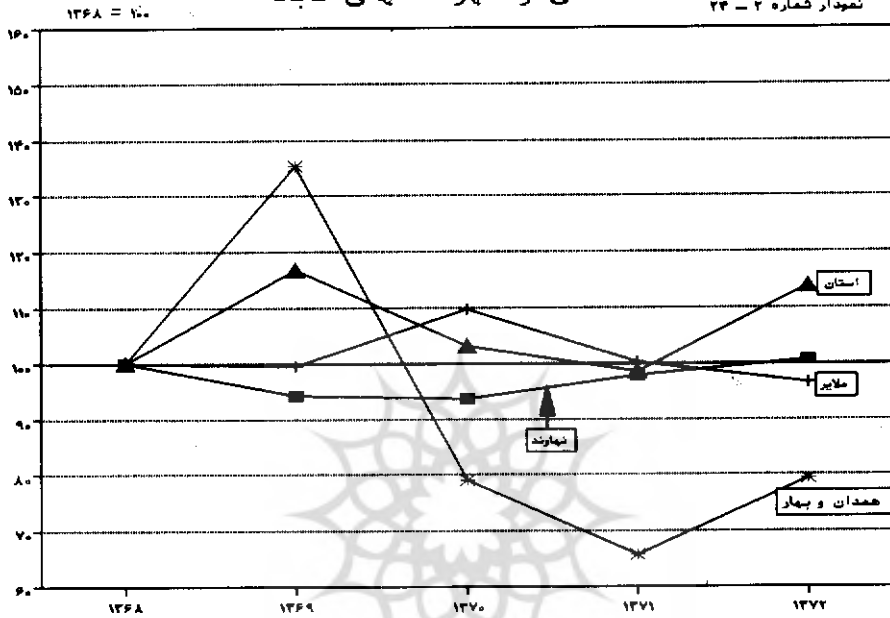
شاخص ثبت تولد در استان  
هرمزگان و شهرستانهای تابعه



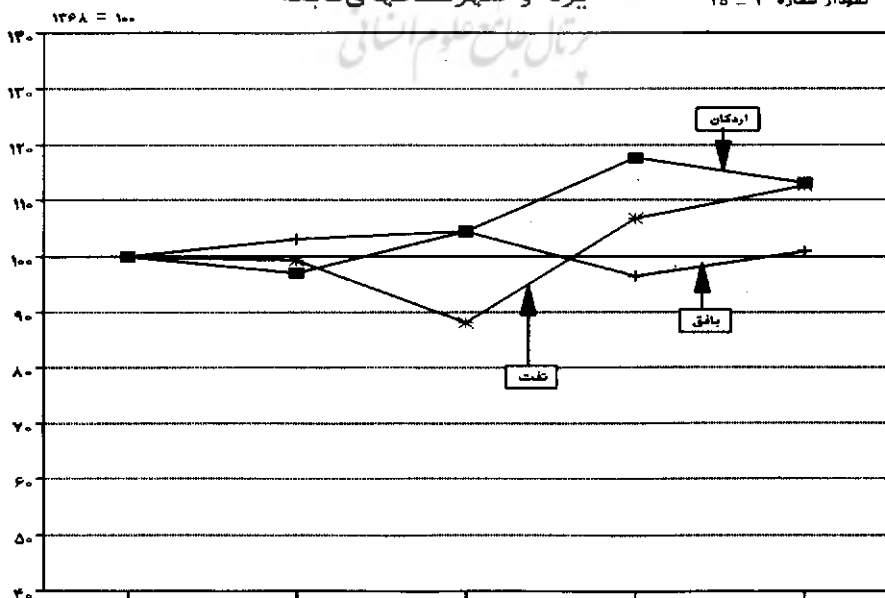
شاخص ثبت ازدواج در استان  
همدان و شهرستانهای تابعه



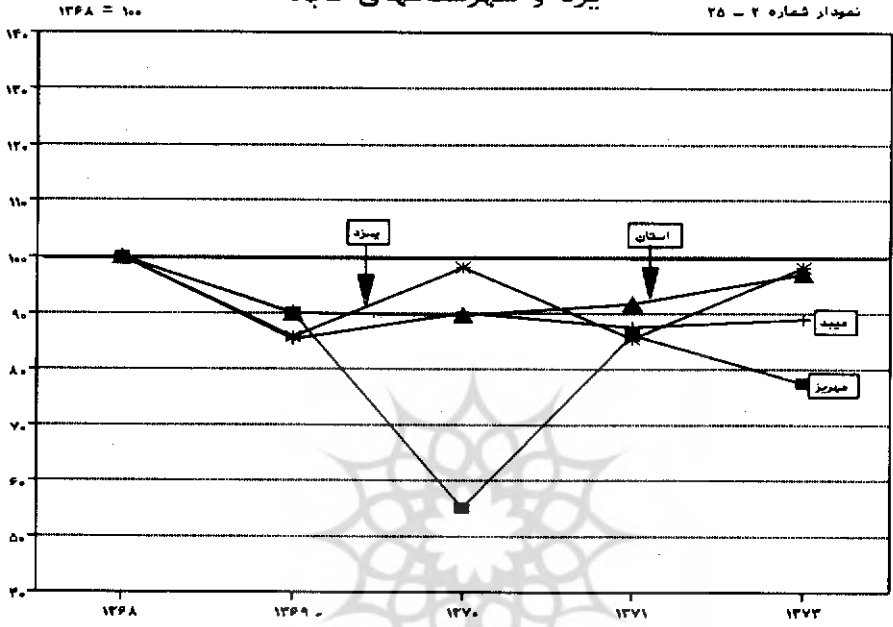
### شاخص ثبت ازدواج در استان همدان و شهرستانهای تابعه



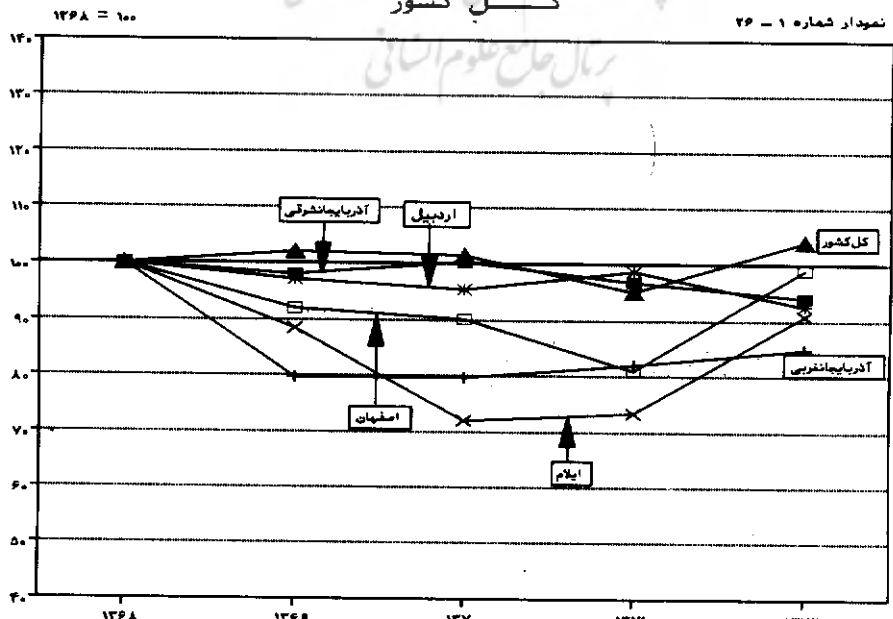
### شاخص ثبت ازدواج در استان یزد و شهرستانهای تابعه



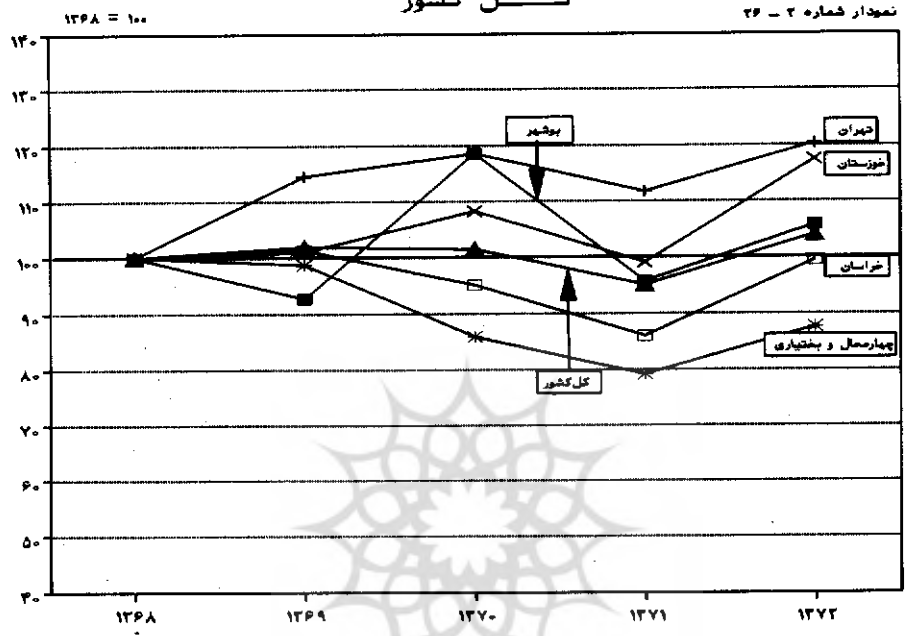
### شاخص ثبت ازدواج در استان یزد و شهرستانهای تابعه



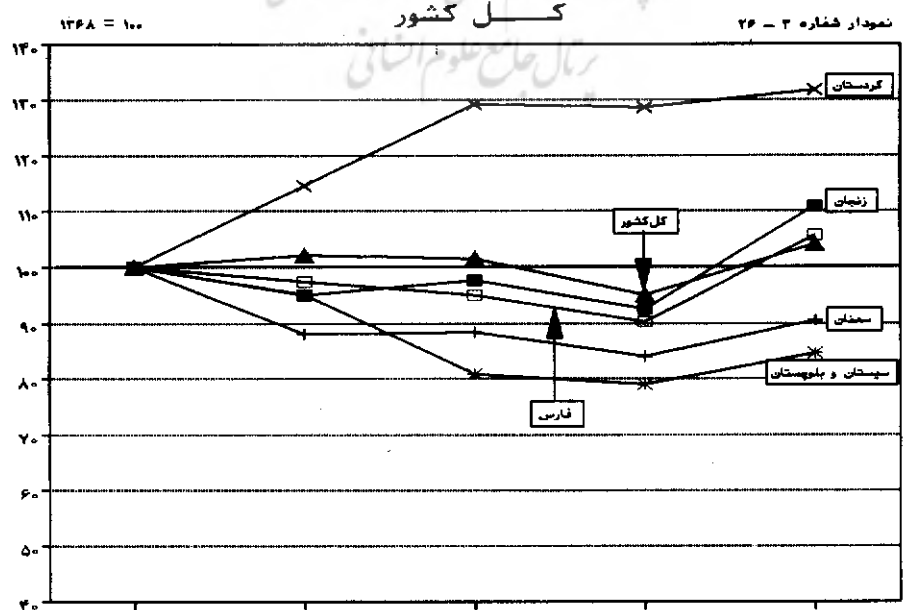
### مقایسه شاخصهای ثبت ازدواج در استانها با کل کشور



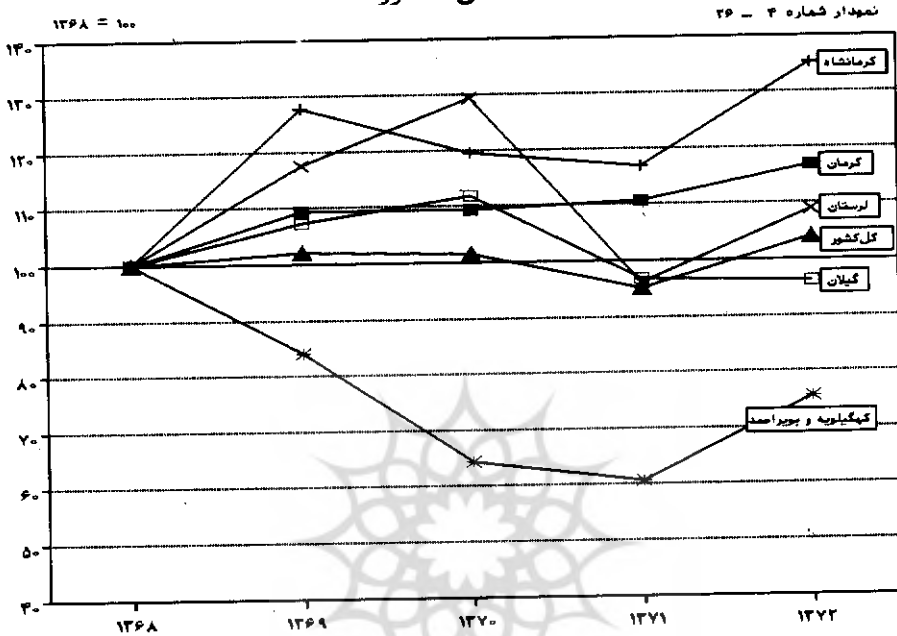
مقایسه شاخصهای ثبت ازدواج در استانها  
کل کشور



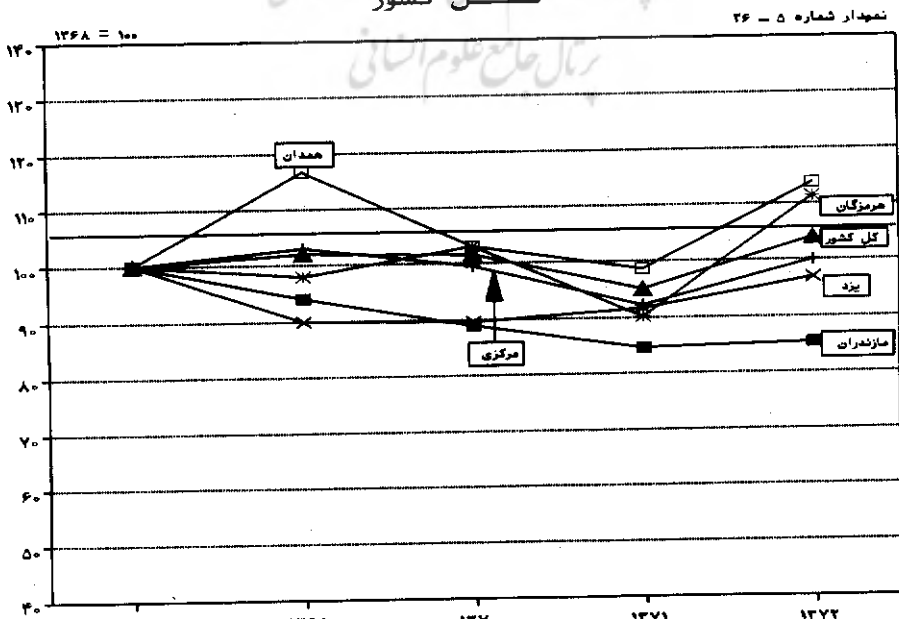
مقایسه شاخصهای ثبت ازدواج در استانها  
کل کشور



مقایسه شاخصهای ثبت ازدواج در استانها با  
کلی کشور



مقایسه شاخصهای ثبت ازدواج در استانها با  
کلی کشور











جدول شماره ۶: آمار ثبت ازدواج در استان ایلام و شهرستانهای تابعه برحسب سال و شاخص تحولات ۱۳۶۸ = ۱۰۰

ردیف	شهرستان	ثبت ازدواج ۱۳۷۲ رسال	شاخص	ثبت ازدواج ۱۳۷۱ رسال	شاخص	ثبت ازدواج ۱۳۷۰ رسال	شاخص	ثبت ازدواج ۱۳۶۹ رسال	شاخص	ثبت ازدواج ۱۳۶۸ رسال	شاخص
۱	ایلام	۹۶	۲۲۶۵	۷۶.۷	۱۷۹۳	۸۰.۹	۱۸۹۲	۹۸	۲۲۸۴	۲۲۳۸	۱۰۰
۲	دره شهر	۰	۰	۰	۰	۰	۰	۰	۰	۰	۱۰۰
۳	دهگلان	۰	۰	۰	۰	۰	۰	۰	۰	۰	۱۰۰
۴	شیروان و چرداول	۵۱	۱۵۶	۴۷.۷	۱۳۶	۳.۳	۱۰	۱۶.۷	۵۱	۳۰۶	۱۰۰
۵	سهران	۰	۰	۰	۰	۰	۰	۰	۰	۰	۱۰۰
۶	جمع	۲۳۰۱	۹۰.۸	۷۲.۳	۱۹۳۹	۷۱.۹	۱۹۰۲	۸۸.۳	۲۲۳۵	۲۶۴۴	۱۰۰

جدول شماره ۷: آمار ثبت ازدواج در استان بوشهر و شهرستانهای تابعه برحسب سال و شاخص تحولات ۱۳۶۸ = ۱۰۰

ردیف	شهرستان	ثبت ازدواج ۱۳۷۲ رسال	شاخص	ثبت ازدواج ۱۳۷۱ رسال	شاخص	ثبت ازدواج ۱۳۷۰ رسال	شاخص	ثبت ازدواج ۱۳۶۹ رسال	شاخص	ثبت ازدواج ۱۳۶۸ رسال	شاخص
۱	بوشهر	۱۱۱	۱۳۰۴	۱۰۴.۳	۱۲۳۳	۹۷.۷	۱۱۴۶	۱۱۶	۱۳۶۱	۱۱۷۳	۱۰۰
۲	تنگستان	۱۱۶.۱	۲۶۷	۹۸.۷	۲۲۷	۹۴.۳	۲۱۷	۱۰۲.۲	۲۳۵	۲۳۰	۱۰۰
۳	دشتستان	۱۰۱	۱۳۹۱	۸۶.۷	۱۱۹۴	۱۷۳.۲	۲۳۸۵	۱۰۱.۵	۱۳۹۷	۱۳۷۷	۱۰۰
۴	دشتی	۲۳۲.۷	۳۴۹	۱۲۵.۲	۱۸۸	۱۶	۲۴	۰	۰	۱۵۰	۱۰۰
۵	دیلم	۱۲۰.۴	۲۰۱	۱۱۰.۸	۱۸۵	۹۳	۱۵۷	۱۳۴.۹	۲۴۲	۱۶۷	۱۰۰
۶	کنگان	۵۶.۷	۴۴۷	۷۲	۵۶۷	۱۰۶.۷	۸۴۱	۷۸.۸	۶۲۱	۷۸۸	۱۰۰
۷	گناوه	۱۳۶.۲	۶۸۹	۱۲۱.۹	۶۱۷	۴۳۹	۴۳۹	۴۲.۱	۲۱۳	۵۰۶	۱۰۰
۸	جمع	۱۰۵۸	۶۶۴۶	۹۵.۷	۴۲۰۱	۱۱۸.۶	۵۲۰۹	۹۲.۷	۴۰۶۹	۴۳۹۱	۱۰۰

جدول شماره ۸: آمار ثبت ازدواج در استان تهران و شهرستانهای تابعه برحسب سال و شاخص تحولات ۱۳۶۸ = ۱۰۰

ردیف	شهرستان	ثبت ازدواج ۱۳۷۲ رسال	شاخص	ثبت ازدواج ۱۳۷۱ رسال	شاخص	ثبت ازدواج ۱۳۷۰ رسال	شاخص	ثبت ازدواج ۱۳۶۹ رسال	شاخص	ثبت ازدواج ۱۳۶۸ رسال	شاخص
۱	تهران	۱۰۶.۷	۴۷۸۲۷	۱۰۱.۱	۴۵۲۱۴	۱۱۴.۲	۵۱۲۰.۹	۱۰۵.۳	۴۷۱۷۷	۴۴۸۲۳	۱۰۰
۲	دماوند	۹۷.۲	۸۱۱	۱۰۲.۶	۸۵۶	۱۲۳.۶	۱۰۳۱	۱۶۹.۸	۱۴۱۶	۸۳۴	۱۰۰
۳	شهر ری	۱۵۳.۴	۱۳۱۴۹	۱۳۰.۲	۱۱۱۶۱	۱۲۰.۶	۱۰۳۳۸	۱۱۶.۹	۱۰۰۱۹	۸۵۶۹	۱۰۰
۴	شمیرانات	۱۵۰.۵	۳۲۳۲	۱۳۶.۶	۲۹۲۵	۱۲۴.۹	۲۶۵۲	۱۶۸.۳	۲۴۵۲	۲۱۴۱	۱۰۰
۵	کرج و شهرستانها و جلاغ	۱۶۷.۶	۱۲۸۰۷	۱۵۵.۳	۱۱۸۶۹	۱۲۷.۴	۱۱۳۷۴	۱۵۰.۱	۱۱۴۷۰	۷۶۴۱	۱۰۰
۶	قم	۱۱۲.۱	۶۳۷۳	۱۰۶.۴	۶۰۴۷	۱۰۹	۶۱۹۶	۱۰۹.۶	۶۲۳۳	۵۶۸۵	۱۰۰
۷	وزارمین	۱۰۷.۸	۴۱۱۴	۱۰۱.۳	۲۹۲۶	۱۱۱.۳	۴۲۱۵	۱۱۴.۱	۴۲۹۴	۲۸۸۸	۱۰۰
۸	جمع	۱۲۰.۳	۸۷۲۰۲	۱۱۱.۷	۸۱۰۹۸	۱۱۸.۵	۸۶۰۱۵	۱۱۴.۴	۸۳۰۶۲	۷۲۵۸۰	۱۰۰

جدول شماره ۹: آمار ثبت ازدواج در استان چهارمحال و بختیاری و شهرستانهای تابعه برحسب سال و شاخص تحولات ۱۳۶۸ = ۱۰۰

ردیف	شهرستان	شخص	ثبت ازدواج	شاخص	ثبت ازدواج	شاخص	ثبت ازدواج	شاخص	ثبت ازدواج	شاخص	ثبت ازدواج	شاخص
۱	اردل	۵۶.۱	۲۷۶	۵۰.۲	۱۳۲.۲	۶۰۶	۱۳۵.۸	۶۱۹	۱۳۵.۸	۶۱۹	۱۳۵.۸	۶۱۹
۲	بروجن	۹۲.۱	۷۶۶	۹۲.۶	۷۲۳	۷۲۳	۹۰.۵	۷۴۵	۹۰.۵	۷۴۵	۹۰.۵	۷۴۵
۳	شهرکرد	۸.۸	۲۹۷۶	۸۰.۲	۷۶.۳	۲۵۸۱	۱۰۳.۵	۲۵۰۲	۱۰۳.۵	۲۵۰۲	۱۰۳.۵	۲۵۰۲
۴	فارسان	۱۰.۹	۵۲۱	۱۳۲.۴	۱۰۰	۴۷۸						
۵	لردگان	۵۳.۸	۶۷۹	۳۲.۵	۴۱۱	۷۲۱	۸۰.۸	۱۰۳۰	۸۰.۸	۱۰۳۰	۸۰.۸	۱۰۳۰
۶	صغ	۸۷.۵	۵۲۱۸	۷۹	۴۷۲۴	۵۱۱۹	۹۰.۷	۵۸۸۶	۹۰.۷	۵۸۸۶	۹۰.۷	۵۸۸۶

جدول شماره ۱۱: آمار ثبت ازدواج در استان خوزستان و شهرستانهای تابعه برحسب سال و شاخص تحولات ۱۳۶۸ = ۱۰۰

ردیف	شهرستان	شخص	ثبت ازدواج	شاخص	ثبت ازدواج	شاخص	ثبت ازدواج	شاخص	ثبت ازدواج	شاخص	ثبت ازدواج	شاخص
۱	آبادان	۲۲۹	۲۰۵۴	۱۶۳	۱۴۶۲	۱۰۰	۸۹۷	۱۰۶	۱۲	۱۰۶	۱۲	۱۰۶
۲	اهواز	۱۳۰	۸۲۶۹	۹۸.۷	۶۲۷۷	۱۱۳.۷	۷۲۳۳	۶۶۷۳	۱۰۴.۹	۶۶۷۳	۱۰۴.۹	۶۶۷۳
۳	اندیمشک	۱۳۱.۹	۱۱۳۶	۱۰۹.۶	۹۳۶	۱۰۰.۶	۸۵۹	۸۶۷	۱۰۱.۵	۸۶۷	۱۰۱.۵	۸۶۷
۴	ایذه و باغملک	۱۱۸	۲۰۳۴	۶۴.۳	۱۱۰.۷	۷۰.۲	۱۲۰.۹	۱۲۸.۶	۷۴.۶	۱۲۸.۶	۷۴.۶	۱۲۸.۶
۵	بهبان	۱۱۰.۵	۲۰۹۸	۱۰۴.۱	۱۹۷۷	۱۱۰.۴	۲۰۹۶	۲۲۱۴	۱۱۶.۶	۲۲۱۴	۱۱۶.۶	۲۲۱۴
۶	خوشهر	۷۶.۶	۶۱۹	۷۵.۶	۶۱۱	۱۶۱.۳	۱۲۰.۳	۱۲۶۷	۱۵۶.۸	۱۲۶۷	۱۵۶.۸	۱۲۶۷
۷	دشت آزادگان	۵۴.۳	۶۸۸	۵۳.۸	۶۸۲	۵۱۱	۶۴۸	۷۲۶	۵۸.۱	۷۲۶	۵۸.۱	۷۲۶
۸	دزفول و شوش	۱۱۰.۴	۳۰۳۸	۱۱۴	۲۱۳۷	۱۳۰.۱	۳۵۸.۰	۳۳۲۹	۱۲۱.۳	۳۳۲۹	۱۲۱.۳	۳۳۲۹
۹	رامهرمز	۸۳.۴	۱۲۵۲	۳۹	۵۸۶	۶۳.۱	۹۴۷	۱۲۹.۰	۸۵.۹	۱۲۹.۰	۸۵.۹	۱۲۹.۰
۱۰	شادگان	۹۸.۳	۶۴۰	۱۰۸	۷۰۰	۱۰۰	۶۵۱	۳۰۴	۴۷	۳۰۴	۴۷	۳۰۴
۱۱	شوشتر	۱۰۱.۹	۱۴۹۱	۸۷.۴	۱۲۷۹	۹۶.۷	۱۳۱۴	۱۳۲۴	۹۱.۲	۱۳۲۴	۹۱.۲	۱۳۲۴
۱۲	ماهشهر	۱۳۲.۵	۱۶۳۴	۱۰۸.۸	۱۳۳۲	۱۱۰.۶	۱۳۵۳	۱۲۰.۴	۹۸.۴	۱۲۰.۴	۹۸.۴	۱۲۰.۴
۱۳	مسجدسلیمان	۱۰۴	۱۲۱۳	۹۷.۴	۱۱۳۶	۸۵.۸	۱۰۰۱	۱۰۳۹	۸۸.۳	۱۰۳۹	۸۸.۳	۱۰۳۹
۱۴	صغ	۱۳۲.۱	۲۶۱۵۶	۹۹.۱	۲۱۲۳۲	۱۰۸.۳	۳۲۱۹۲	۲۱۶۳۹	۱۰۱.۱	۲۱۶۳۹	۱۰۱.۱	۲۱۶۳۹

جدول شماره ۱۰: آمار ثبت ازدواج در استان خراسان و شهرستانهای تابعه بر حسب سال و شاخص تحولات ۱۰۰ = ۱۳۶۸

ردیف	شهرستان	شاخص	ثبت ازدواج	شاخص	ثبت ازدواج	شاخص	ثبت ازدواج	شاخص	ثبت ازدواج	شاخص	ثبت ازدواج	شاخص
۱	اسفراین	۷۲.۱	۹۴۳	۸۱.۲	۱۰۵۲	۸۸.۱	۱۱۵۳	۸۴.۹	۱۱۱۱	۱۰۰	۱۳۰۸	۱۰۰
۲	بجنورد	۸۳.۳	۲۸۱۶	۸۶.۳	۲۹۱۷	۸۹.۴	۳۰۲۲	۱۰۲.۲	۳۴۵۵	۱۰۰	۳۳۸۲	۱۰۰
۳	بیرجند	۹۰.۱	۲۰۲۹	۸۸.۲	۱۹۸۵	۹۹.۹	۲۲۴۹	۱۱۳.۲	۲۵۴۹	۱۰۰	۲۲۵۱	۱۰۰
۴	تایباد	۱۰۸.۶	۷۹۳	۷۲.۱	۵۲۶	۸۳.۸	۶۱۲	۹۴.۴	۶۸۹	۱۰۰	۷۳۰	۱۰۰
۵	ترتیبیدریه	۱۰۰.۷	۲۹۹۷	۷۸.۷	۲۳۴۱	۸۴.۸	۲۵۲۵	۹۲.۷	۲۷۸۸	۱۰۰	۲۹۷۶	۱۰۰
۶	ترتیب جام	۶۹.۴	۱۱۰۹	۵۵.۲	۸۸۲	۵۶.۲	۸۹۹	۹۳.۸	۱۵۰۰	۱۰۰	۱۵۹۹	۱۰۰
۷	چابراک	۱۳۰.۴	۵۸۸	۱۱۹	۵۳۶	۱۱۸	۵۳۲	۱۰۰	۴۵۱	۱۰۰	۷۷۸	۱۰۰
۸	خواف	۸۹.۷	۶۹۸	۶۵.۶	۵۱۰	۸۵.۷	۶۶۷	۷۲.۲	۵۶۲	۱۰۰	۷۷۸	۱۰۰
۹	درگز	۸۸.۸	۶۴۲	۸۸	۶۳۸	۹۴.۱	۶۸۲	۱۰۷.۴	۷۷۹	۱۰۰	۷۲۵	۱۰۰
۱۰	سبزوار	۱۰۱.۲	۲۶۹۱	۸۶.۹	۲۱۷۰	۹۱.۲	۲۳۳۱	۱۰۳.۶	۲۷۷۹	۱۰۰	۲۶۴۹	۱۰۰
۱۱	سرخس	۱۱۳.۹	۲۶۳	۹۳.۵	۲۱۶	۱۲۷.۲	۲۹۴	۱۱۶.۵	۲۶۹	۱۰۰	۲۳۱	۱۰۰
۱۲	شیراز	۹۹	۱۳۰۲	۱۰۰.۵	۱۲۰	۹۴.۶	۱۱۴۸	۱۰۰.۲	۱۲۱۸	۱۰۰	۱۲۱۴	۱۰۰
۱۳	طیلس	۸۲.۷	۲۶۳	۷۲.۴	۲۱۸	۶۸.۶	۳۰۱	۸۲.۸	۴۶۸	۱۰۰	۴۳۹	۱۰۰
۱۴	فردوس	۱۳۰.۲	۷۷۸	۱۱۶.۵	۷۵۴	۱۱۰.۷	۷۱۶	۱۳۳.۴	۸۶۳	۱۰۰	۶۳۷	۱۰۰
۱۵	قنات	۱۱۰.۴	۹۵۹	۱۰۱	۸۷۸	۱۰۹.۹	۹۵۵	۹۸.۳	۸۵۴	۱۰۰	۸۶۹	۱۰۰
۱۶	کاشمر	۱۰۴.۶	۲۰۷۴	۷۸.۴	۱۵۵۴	۸۴.۲	۱۲۳.۹	۱۰۹.۱	۲۳۲۶	۱۰۰	۲۱۳۲	۱۰۰
۱۷	گناباد	۱۰۲.۷	۹۵۷	۸۸.۴	۸۲۴	۱۰۸.۵	۱۰۱۱	۶۸.۲	۶۳۶	۱۰۰	۹۳۲	۱۰۰
۱۸	مشهد	۸۲.۵	۲۱۶۸	۷۹.۶	۲۰۵۸	۹۶.۵	۲۳۶۴	۱۰۲.۹	۱۹۴۷۵	۱۰۰	۱۸۹۳۸	۱۰۰
۱۹	نیشابور	۹۳.۶	۲۴۴	۱۰۴.۷	۲۷۰	۱۰۰	۲۵۸	۹۰.۴	۳۳۷۵	۱۰۰	۳۸۴۲	۱۰۰
۲۰	نهبندان	۹۹.۸	۴۸۵۳۲	۸۶	۴۱۸۳۰	۹۵	۳۶۱۹۲	۱۰۱.۳	۴۹۲۶۳	۱۰۰	۴۸۶۱۳	۱۰۰
	جمع											

جدول شماره ۱۲: آمار ثبت ازدواج در استان زنجان و شهرستانهای تابعه برحسب سال و شاخص تحولات ۱۳۶۸ = ۱۰۰

ردیف	شهرستان	شماره ثبت ازدواج	شاخص	ثبت ازدواج در سال ۱۳۷۱	شاخص	ثبت ازدواج در سال ۱۳۷۰	شاخص	ثبت ازدواج در سال ۱۳۶۹	شاخص	ثبت ازدواج در سال ۱۳۶۸	شاخص
۱	ایهر	۱۷۰۱	۱۰۰	۱۷۹۳	۱۰۵۴	۱۰۵۳	۷۷.۴	۱۳۲۲	۹۷.۹	۱۳۶۱	۱۰۰
۲	تاکستان	۱۵۱۷	۱۰۰	۱۱۵۵	۷۶.۱	۵۱۸	۶۳.۸	۷۲۳	۸۸.۹	۸۱۲	۱۰۰
۳	خدابنده	۱۴۰۳	۱۰۰	۱۱۳۷	۸۱	۴۰۶	۴۷.۵	۴۵۷	۵۳.۵	۸۵۴	۱۰۰
۴	زنجان	۴۸۳۹	۱۰۰	۴۰۷۵	۸۳.۳	۱۹۳۷	۴۷.۵	۲۲۹۳	۹۶.۲	۲۳۸۴	۱۰۰
۵	نژدین	۵۳۳۸	۱۰۰	۵۳۶۵	۱۰۰.۵	۱۴۴۳	۸۴.۷	۲۲۹۳	۹۶.۲	۱۵۳۰	۱۰۰
	جمع	۱۴۸۵۸	۱۰۰	۱۲۷۴۲	۹۲.۵	۱۲۳۰	۸۴.۷	۱۲۹۳	۹۶.۲	۱۲۹۳	۱۰۰

جدول شماره ۱۳: آمار ثبت ازدواج در استان سمنان و شهرستانهای تابعه برحسب سال و شاخص تحولات ۱۳۶۸ = ۱۰۰

ردیف	شهرستان	شماره ثبت ازدواج	شاخص	ثبت ازدواج در سال ۱۳۷۱	شاخص	ثبت ازدواج در سال ۱۳۷۰	شاخص	ثبت ازدواج در سال ۱۳۶۹	شاخص	ثبت ازدواج در سال ۱۳۶۸	شاخص
۱	دامغان	۶۹۱	۱۰۰	۵۸۳	۸۴.۴	۷۸	۲۲	۶۴۳	۹۲.۹	۱۳۶۱	۱۰۰
۲	سمنان	۱۰۷۷	۱۰۰	۹۵۷	۸۸.۹	۱۷۹	۲۱	۱۰۹۹	۱۰۳	۸۱۲	۱۰۰
۳	شاهرود	۱۸۱۷	۱۰۰	۱۴۲۷	۷۸.۵	۴۷.۵	۴۸.۱	۱۴۸۴	۸۱.۷	۱۸۱۷	۱۰۰
۴	گرمسار	۵۸۰	۱۰۰	۵۳۰	۹۱.۴	۵۳	۵۷.۵	۴۳۲	۷۶.۲	۵۸۰	۱۰۰
	جمع	۴۱۶۵	۱۰۰	۳۴۹۷	۸۴	۱۰۵۴	۵۷.۵	۳۶۶۷	۸۸	۴۱۶۵	۱۰۰

جدول شماره ۱۴: آمار ثبت ازدواج در استان سیستان و بلوچستان و شهرستانهای تابعه برحسب سال و شاخص تحولات ۱۳۶۸ = ۱۰۰

ردیف	شهرستان	شماره ثبت ازدواج	شاخص	ثبت ازدواج در سال ۱۳۷۲	شاخص	ثبت ازدواج در سال ۱۳۷۱	شاخص	ثبت ازدواج در سال ۱۳۷۰	شاخص	ثبت ازدواج در سال ۱۳۶۹	شاخص	ثبت ازدواج در سال ۱۳۶۸	شاخص
۱	ایرانشهر	۱۳۶۱	۱۰۰	۱۰۵۴	۷۳.۸	۱۰۶۲	۷۷.۴	۱۰۵۳	۹۷.۹	۱۳۲۲	۱۰۰	۱۳۶۱	۱۰۰
۲	چابهار	۸۱۲	۱۰۰	۲۱۱	۲۶	۱۷۹	۶۳.۸	۵۱۸	۸۸.۹	۷۲۳	۱۰۰	۸۱۲	۱۰۰
۳	خاش	۸۵۴	۱۰۰	۴۸۱	۴۴.۶	۴۰۶	۴۷.۵	۴۰۶	۵۳.۵	۴۵۷	۱۰۰	۸۵۴	۱۰۰
۴	زابل	۲۳۸۴	۱۰۰	۲۱۷۶	۹۱.۳	۱۹۳۷	۴۷.۵	۲۲۹۳	۹۶.۲	۲۲۹۳	۱۰۰	۲۳۸۴	۱۰۰
۵	زاهدان	۱۵۳۰	۱۰۰	۱۶۳۶	۱۰۶.۹	۱۴۴۳	۸۴.۷	۱۴۴۳	۹۶.۲	۱۶۳۶	۱۰۰	۱۵۳۰	۱۰۰
۶	سراوان	۹۶۸	۱۰۰	۹۰۵	۹۳.۵	۸۳۰	۸۴.۷	۷۸۶	۸۱.۷	۷۹۱	۱۰۰	۹۶۸	۱۰۰
۷	بینگشهر	۰	۰	۲۹۳	۱۴۹.۵	۴۲۶	۱۶۹.۳	۴۰۸	۱۰۰	۱۹۶	۰	۰	۰
۸	جمع	۷۹۰۹	۱۰۰	۶۶۰۶	۸۲.۵	۶۱۷۳	۷۹.۸	۶۲۱	۹۳.۹	۷۴۳۰	۱۰۰	۷۹۰۹	۱۰۰



شماره ۱۷: آمار ثبت ازدواج در استان کرمان و شهرستانهای تابعه بر حسب سال و شاخص تحولات ۱۳۶۸ = ۱۰۰

ردیف	شهرستان	ثبت ازدواج	شاخص	ثبت ازدواج	شاخص	ثبت ازدواج	شاخص	ثبت ازدواج	شاخص	ثبت ازدواج	شاخص	ثبت ازدواج	شاخص	ثبت ازدواج	شاخص	ثبت ازدواج	شاخص	ثبت ازدواج	شاخص	ثبت ازدواج	شاخص		
۱	بافت	۱۱۵۶	۷۵۵	۱۰۱۳	۶۶۱	۱۳۰۳	۸۵۰	۱۳۶۰۸	۸۹۳	۱۳۶۰۹	۱۳۶۰۸	۱۳۶۰۸	۱۳۶۰۸	۱۳۶۰۸	۱۳۶۰۸	۱۳۶۰۸	۱۳۶۰۸	۱۳۶۰۸	۱۳۶۰۸	۱۳۶۰۸	۱۳۶۰۸	۱۳۶۰۸	
۲	بردسیر	۸۷۰۴	۱۲۵۱	۱۰۰	۱۳۲۱	۱۳۲۱	۱۳۲۱	۱۳۲۱	۱۳۲۱	۱۳۲۱	۱۳۲۱	۱۳۲۱	۱۳۲۱	۱۳۲۱	۱۳۲۱	۱۳۲۱	۱۳۲۱	۱۳۲۱	۱۳۲۱	۱۳۲۱	۱۳۲۱	۱۳۲۱	
۳	بم	۱۱۳۰۷	۱۵۵۶	۱۱۶۰۳	۱۷۰۹	۱۳۰۵	۱۳۰۵	۱۱۳۰۳	۱۳۰۵	۱۱۳۰۳	۱۳۰۵	۱۱۳۰۳	۱۳۰۵	۱۱۳۰۳	۱۳۰۵	۱۱۳۰۳	۱۳۰۵	۱۱۳۰۳	۱۳۰۵	۱۱۳۰۳	۱۳۰۵	۱۱۳۰۳	
۴	جیرفت	۱۱۱۰۳	۱۲۱۴	۷۰	۷۶۴	۸۹۰۶	۹۷۷	۹۶۰۹	۱۰۵۷	۱۰۵۷	۹۶۰۹	۹۶۰۹	۹۶۰۹	۹۶۰۹	۹۶۰۹	۹۶۰۹	۹۶۰۹	۹۶۰۹	۹۶۰۹	۹۶۰۹	۹۶۰۹	۹۶۰۹	۹۶۰۹
۵	رفسنجان	۱۵۰۰۵	۲۱۹۳	۱۰۶	۱۵۳۶	۱۳۰۰۱	۱۷۵۱	۱۴۴۰۹	۲۱۱۳	۲۱۱۳	۱۴۴۰۹	۱۴۴۰۹	۱۴۴۰۹	۱۴۴۰۹	۱۴۴۰۹	۱۴۴۰۹	۱۴۴۰۹	۱۴۴۰۹	۱۴۴۰۹	۱۴۴۰۹	۱۴۴۰۹	۱۴۴۰۹	۱۴۴۰۹
۶	زاهد	۹۰۰۷	۱۳۵۱	۸۹	۱۳۳۵	۱۰۲۰۳	۱۵۳۳	۹۹۰۹	۱۴۸۷	۱۴۸۷	۹۹۰۹	۹۹۰۹	۹۹۰۹	۹۹۰۹	۹۹۰۹	۹۹۰۹	۹۹۰۹	۹۹۰۹	۹۹۰۹	۹۹۰۹	۹۹۰۹	۹۹۰۹	۹۹۰۹
۷	سیرجان	۹۹۰۸	۱۶۹۹	۹۹۰۸	۱۶۹۹	۱۰۰۰۳	۱۷۰۸	۹۵۰۹	۱۶۴۳	۱۶۴۳	۹۵۰۹	۹۵۰۹	۹۵۰۹	۹۵۰۹	۹۵۰۹	۹۵۰۹	۹۵۰۹	۹۵۰۹	۹۵۰۹	۹۵۰۹	۹۵۰۹	۹۵۰۹	۹۵۰۹
۸	شهربانگ	۹۷۰۶	۴۸۹	۷۴۰۵	۳۷۳	۷۶۰۳	۲۸۲	۴۷۶	۵۰۱	۴۷۶	۴۷۶	۴۷۶	۴۷۶	۴۷۶	۴۷۶	۴۷۶	۴۷۶	۴۷۶	۴۷۶	۴۷۶	۴۷۶	۴۷۶	۴۷۶
۹	کرمان	۱۰۶۰۹	۳۵۰۷	۱۰۷۰۵	۲۵۳۶	۱۱۵	۳۷۷۲	۱۰۸۰۶	۲۵۶۳	۲۵۶۳	۱۰۸۰۶	۱۰۸۰۶	۱۰۸۰۶	۱۰۸۰۶	۱۰۸۰۶	۱۰۸۰۶	۱۰۸۰۶	۱۰۸۰۶	۱۰۸۰۶	۱۰۸۰۶	۱۰۸۰۶	۱۰۸۰۶	۱۰۸۰۶
۱۰	کهنوج	۸۶۰۸	۱۴۵۶	۱۰۰۰۸	۱۶۹۱	۱۰۹۰۸	۱۸۴۳	۱۰۹۰۸	۱۴۵۷۸	۱۴۵۷۸	۱۰۹۰۸	۱۰۹۰۸	۱۰۹۰۸	۱۰۹۰۸	۱۰۹۰۸	۱۰۹۰۸	۱۰۹۰۸	۱۰۹۰۸	۱۰۹۰۸	۱۰۹۰۸	۱۰۹۰۸	۱۰۹۰۸	۱۰۹۰۸
	جمع	۱۱۶۰۹	۱۵۵۷۲	۱۱۰۰۵	۱۴۷۲۵	۱۴۷۲۵	۱۴۵۷۸	۱۰۹۰۴	۱۴۵۷۸	۱۴۵۷۸	۱۰۹۰۴	۱۰۹۰۴	۱۰۹۰۴	۱۰۹۰۴	۱۰۹۰۴	۱۰۹۰۴	۱۰۹۰۴	۱۰۹۰۴	۱۰۹۰۴	۱۰۹۰۴	۱۰۹۰۴	۱۰۹۰۴	۱۰۹۰۴

جدول شماره ۱۸: آمار ثبت ازدواج در استان کرمانشاه و شهرستانهای تابعه بر حسب سال و شاخص تحولات ۱۳۶۸ = ۱۰۰

ردیف	شهرستان	ثبت ازدواج	شاخص	ثبت ازدواج	شاخص	ثبت ازدواج	شاخص	ثبت ازدواج	شاخص	ثبت ازدواج	شاخص	ثبت ازدواج	شاخص	ثبت ازدواج	شاخص	ثبت ازدواج	شاخص	ثبت ازدواج	شاخص	ثبت ازدواج	شاخص		
۱	اسلام آباد	۱۶۷۰۶	۲۶۳۱	۱۰۴۰۵	۱۶۴۱	۱۴۱	۱۸۹۸	۱۰۰	۱۵۷۰	۱۵۷۰	۱۰۰	۱۰۰	۱۰۰	۱۰۰	۱۰۰	۱۰۰	۱۰۰	۱۰۰	۱۰۰	۱۰۰	۱۰۰	۱۰۰	
۲	پارو و مینو	۱۰۰۰۵	۱۳۱۴	۱۱۲	۱۴۶۵	۱۰۱۰۳	۱۲۳۴	۱۰۸۰۸	۱۴۲۳	۱۴۲۳	۱۰۸۰۸	۱۰۸۰۸	۱۰۸۰۸	۱۰۸۰۸	۱۰۸۰۸	۱۰۸۰۸	۱۰۸۰۸	۱۰۸۰۸	۱۰۸۰۸	۱۰۸۰۸	۱۰۸۰۸	۱۰۸۰۸	۱۰۸۰۸
۳	سربلذهاب	۱۳۱۰۵	۹۹۷	۷۴۰۵	۵۵۵	۴۶۰۳	۳۵۰	۶۰۰۳	۴۵۶	۴۵۶	۶۰۰۳	۶۰۰۳	۶۰۰۳	۶۰۰۳	۶۰۰۳	۶۰۰۳	۶۰۰۳	۶۰۰۳	۶۰۰۳	۶۰۰۳	۶۰۰۳	۶۰۰۳	۶۰۰۳
۴	سنقر	۱۲۹۰۱	۱۱۶۶	۷۸۰۱	۷۵۲	۹۰۰۹	۸۷۵	۱۷۰۰۴	۱۶۴۱	۱۶۴۱	۱۷۰۰۴	۱۷۰۰۴	۱۷۰۰۴	۱۷۰۰۴	۱۷۰۰۴	۱۷۰۰۴	۱۷۰۰۴	۱۷۰۰۴	۱۷۰۰۴	۱۷۰۰۴	۱۷۰۰۴	۱۷۰۰۴	۱۷۰۰۴
۵	کرمانشاه و همدان	۱۲۳	۹۸۰۶	۱۱۴۰۷	۹۱۴۸	۱۱۸۰۳	۹۴۳۳	۱۲۲	۹۷۳۰	۹۷۳۰	۱۲۲	۱۲۲	۱۲۲	۱۲۲	۱۲۲	۱۲۲	۱۲۲	۱۲۲	۱۲۲	۱۲۲	۱۲۲	۱۲۲	۱۲۲
۶	قصر شیرین	۰	۰	۰	۰	۰	۰	۰	۰	۰	۰	۰	۰	۰	۰	۰	۰	۰	۰	۰	۰	۰	۰
۷	کازار	۷۲۰۸	۷۹۷	۶۵۰۳	۷۰۵	۶۹۰۵	۷۵۱	۷۳۰۶	۷۹۵	۷۹۵	۷۳۰۶	۷۳۰۶	۷۳۰۶	۷۳۰۶	۷۳۰۶	۷۳۰۶	۷۳۰۶	۷۳۰۶	۷۳۰۶	۷۳۰۶	۷۳۰۶	۷۳۰۶	۷۳۰۶
۸	گلانغرب	۲۰۰۳	۳۹	۱۰۸۰۸	۲۱۰	۸۸۰۶	۱۷۱	۱۰۰	۱۹۳	۱۹۳	۱۰۰	۱۰۰	۱۰۰	۱۰۰	۱۰۰	۱۰۰	۱۰۰	۱۰۰	۱۰۰	۱۰۰	۱۰۰	۱۰۰	۱۰۰
۹	جمع	۱۲۵۰۲	۱۶۷۵۰	۱۱۶۰۹	۱۴۴۸۶	۱۱۹۰۵	۱۴۸۰۲	۱۰۰	۱۵۸۰۸	۱۵۸۰۸	۱۰۰	۱۰۰	۱۰۰	۱۰۰	۱۰۰	۱۰۰	۱۰۰	۱۰۰	۱۰۰	۱۰۰	۱۰۰	۱۰۰	۱۰۰

جدول شماره ۱۹: آمار ثبت ازدواج در استان کهگیلویه و بویر احمد و شهرستانهای تابعه برحسب سال و شاخص تحولات ۱۳۶۸ = ۱۰۰

ردیف	شهرستان	ثبت ازدواج سال ۱۳۷۲	شاخص	ثبت ازدواج در سال ۱۳۷۱	شاخص	ثبت ازدواج در سال ۱۳۷۰	شاخص	ثبت ازدواج در سال ۱۳۶۹	شاخص	ثبت ازدواج در سال ۱۳۶۸	شاخص
۱	بویر احمد	۱۰۹۳	۱۰۲.۳	۸۳۲	۷۷.۹	۸۵۳	۸۲.۳	۹۱۱	۸۸.۵	۱۱۶۹	۱۰۹.۵
۱	کهگیلویه	۸۸۷	۵۲.۶	۶۸۱	۴۰.۴	۳۷.۹	۶۴۰	۶۱.۴	۱۰۳۶	۱۰۰	
۲	گچساران	۷۷۹	۸۷.۳	۶۹۸	۷۸.۳	۹۳.۵	۸۳۴	۹۶.۱	۸۵۷	۱۰۰	
۳	جمع	۲۷۵۹	۷۵.۷	۲۲۱۱	۶۰.۶	۶۵۴	۲۳۸۵	۸۴	۲۰۶۲	۱۰۰	

جدول شماره ۲۰: آمار ثبت ازدواج در استان گیلان و شهرستانهای تابعه برحسب سال و شاخص تحولات ۱۳۶۸ = ۱۰۰

ردیف	شهرستان	ثبت ازدواج سال ۱۳۷۲	شاخص	ثبت ازدواج در سال ۱۳۷۱	شاخص	ثبت ازدواج در سال ۱۳۷۰	شاخص	ثبت ازدواج در سال ۱۳۶۹	شاخص	ثبت ازدواج در سال ۱۳۶۸	شاخص
۱	آستارا	۵۸۷	۱۰۹.۹	۶۸۴	۱۲۴.۹	۶۶۷	۱۱۳.۹	۵۷۴	۱۰۷.۵	۵۳۴	۱۰۰
۲	آستانه اشرفیه	۵۷۰.۸	۶۲	۵۱۵	۸۳	۶۷۱	۹۸.۵	۸۰۱	۹۸.۵	۸۱۳	۱۰۰
۳	بندر انزلی	۹۶.۱	۱۲۶۶	۱۳۳۹	۱۰۲.۵	۱۴۵۱	۱۱۱.۵	۱۴۷۰	۱۰۰	۱۳۱۸	۱۰۰
۴	تالش	۹۷.۹	۲۳۲۳	۲۳۳۳	۱۲۸.۲	۴۰۴۰	۱۰۳.۹	۲۴۶۵	۱۰۰	۲۳۷۲	۱۰۰
۵	رشت	۱۰۵۵	۶۲۷۱	۶۰۷۷	۱۲۰.۱	۷۲۵۳	۱۲۲.۵	۷۳۹۸	۱۰۰	۶۰۴۰	۱۰۰
۶	رودبار	۷۵.۹	۸۲۶	۹۰۰	۱۲۰.۸	۱۲۱۴	۵۲.۳	۵۶۹	۱۰۰	۱۰۸۸	۱۰۰
۷	رودسر	۸۸.۳	۲۳۷۰	۲۴۵۲	۱۰۴.۶	۲۶۹۰	۹۹.۹	۲۵۶۹	۱۰۰	۲۵۷۱	۱۰۰
۸	صومعه سرا	۹۷.۸	۱۶۰.۸	۱۵۵۸	۱۰۴.۷	۱۷۲۱	۱۰۹.۹	۱۸۰۷	۱۰۰	۱۶۴۴	۱۰۰
۹	فومن	۱۰۶.۵	۱۵۱۲	۱۵۱۵	۱۱۰.۳	۱۵۶۶	۱۱۴.۴	۱۶۲۴	۱۰۰	۱۴۲۰	۱۰۰
۱۰	لامیجان	۹۹.۷	۲۳۷۷	۲۳۵۷	۱۰۴.۱	۲۴۸۱	۱۰۶.۷	۲۵۴۳	۱۰۰	۲۳۸۳	۱۰۰
۱۱	لنگرود	۸۶.۶	۱۶۱۰	۱۵۷۶	۱۰۰.۹	۱۸۷۶	۹۹.۱	۱۸۴۲	۱۰۰	۱۸۵۹	۱۰۰
۱۲	جمع	۹۶.۳	۲۱۲۱۹	۲۱۳۰۶	۱۱۱.۷	۲۳۶۳۰	۱۰۷.۳	۲۳۶۶۲	۱۰۰	۲۳۰۴۳	۱۰۰

جدول شماره ۳۱: آمار ثبت ازدواج در استان لرستان و شهرستانهای تابعه برحسب سال و ششماه ثبت ازدواج ۱۳۶۸ = ۱۰۰

ردیف	شهرستان	ثبت ازدواج	ششماه	ثبت ازدواج	ششماه	ثبت ازدواج	ششماه	ثبت ازدواج	ششماه	ثبت ازدواج	ششماه	ثبت ازدواج	ششماه	ثبت ازدواج	ششماه	جمع
۱	خرم آباد	۱۳۰۰۲	۴۱۰۴	۳۵۰۴	۱۱۱۰۲	۳۷۷۲	۸۰۰۵	۳۷۷۲	۸۰۰۵	۳۷۷۲	۸۰۰۵	۳۷۷۲	۸۰۰۵	۳۷۷۲	۸۰۰۵	۳۷۷۲
۲	الیگودرز	۸۹۰۷	۱۷۳۴	۱۵۳۰	۷۹۰۲	۳۵۱۲	۷۷۰۹	۳۵۱۲	۷۷۰۹	۳۵۱۲	۷۷۰۹	۳۵۱۲	۷۷۰۹	۳۵۱۲	۷۷۰۹	۳۵۱۲
۳	بوسرد	۱۰۱۰۶	۲۰۱۷	۲۹۰۱	۹۷۰۷	۹۱۰۶	۹۱۰۶	۱۱۵۰	۱۱۰۰	۱۱۵۰	۱۱۰۰	۱۱۵۰	۱۱۰۰	۱۱۵۰	۱۱۰۰	۱۱۵۰
۴	کوهدشت	۱۰۲۰۷	۱۲۱۱	۱۰۲۱	۸۶۰۶	۱۷۶۵	۹۷۰۵	۱۷۶۵	۹۷۰۵	۱۷۶۵	۹۷۰۵	۱۷۶۵	۹۷۰۵	۱۷۶۵	۹۷۰۵	۱۷۶۵
۵	دوورد	۱۱۵۰۹	۱۰۴۳	۹۹۲	۱۱۰۰۲	۵۱۲	۸۲۰۶	۵۱۲	۸۲۰۶	۵۱۲	۸۲۰۶	۵۱۲	۸۲۰۶	۵۱۲	۸۲۰۶	۵۱۲
۶	نورآباد	۹۸۰۳	۶۸۸	۴۵۷	۶۵۰۳	۱۱۷۹۷	۹۶	۱۰۴۰۵	۹۶	۱۰۴۰۵	۹۶	۱۰۴۰۵	۹۶	۱۰۴۰۵	۹۶	۱۰۴۰۵
																جمع
																۱۰۸۰۹

جدول شماره ۳۲: آمار ثبت ازدواج در استان مازندران و شهرستانهای تابعه برحسب سال و ششماه ثبت ازدواج ۱۳۶۸ = ۱۰۰

ردیف	شهرستان	ثبت ازدواج	ششماه	ثبت ازدواج	ششماه	ثبت ازدواج	ششماه	ثبت ازدواج	ششماه	ثبت ازدواج	ششماه	ثبت ازدواج	ششماه	ثبت ازدواج	ششماه	جمع
۱	آمل	۷۹۰۴	۳۷۷۲	۳۷۷۲	۸۰۰۵	۳۷۷۲	۸۰۰۵	۳۷۷۲	۸۰۰۵	۳۷۷۲	۸۰۰۵	۳۷۷۲	۸۰۰۵	۳۷۷۲	۸۰۰۵	۳۷۷۲
۲	بابل	۷۶۰۶	۳۴۵۴	۳۵۱۲	۷۷۰۹	۳۵۱۲	۷۷۰۹	۳۵۱۲	۷۷۰۹	۳۵۱۲	۷۷۰۹	۳۵۱۲	۷۷۰۹	۳۵۱۲	۷۷۰۹	۳۵۱۲
۳	بابلسر	۸۷۰۶	۱۱۰۰	۱۱۵۰	۹۱۰۶	۱۱۵۰	۹۱۰۶	۱۱۵۰	۹۱۰۶	۱۱۵۰	۹۱۰۶	۱۱۵۰	۹۱۰۶	۱۱۵۰	۹۱۰۶	۱۱۵۰
۴	بندرگزین	۱۰۱۰۹	۸۶۸	۸۲۱	۹۷۰۵	۸۲۱	۹۷۰۵	۸۲۱	۹۷۰۵	۸۲۱	۹۷۰۵	۸۲۱	۹۷۰۵	۸۲۱	۹۷۰۵	۸۲۱
۵	تنکابن	۹۲۰۸	۱۶۷۶	۱۷۶۵	۹۷۰۷	۱۷۶۵	۹۷۰۷	۱۷۶۵	۹۷۰۷	۱۷۶۵	۹۷۰۷	۱۷۶۵	۹۷۰۷	۱۷۶۵	۹۷۰۷	۱۷۶۵
۶	رامسر	۹۱۰۴	۵۶۱	۵۱۲	۸۲۰۶	۵۱۲	۸۲۰۶	۵۱۲	۸۲۰۶	۵۱۲	۸۲۰۶	۵۱۲	۸۲۰۶	۵۱۲	۸۲۰۶	۵۱۲
۷	بهشهر	۵۸۰۳	۲۳۴۰	۱۸۸۲	۵۷۰۵	۲۳۴۲	۵۷۰۵	۲۳۴۲	۵۷۰۵	۲۳۴۲	۵۷۰۵	۲۳۴۲	۵۷۰۵	۲۳۴۲	۵۷۰۵	۲۳۴۲
۸	ساری	۸۲۰۹	۴۴۴۰	۳۳۴۲	۸۰۰۵	۳۳۴۲	۸۰۰۵	۳۳۴۲	۸۰۰۵	۳۳۴۲	۸۰۰۵	۳۳۴۲	۸۰۰۵	۳۳۴۲	۸۰۰۵	۳۳۴۲
۹	سوادکوه	۷۰۰۳	۵۵۰	۶۲۸	۸۰۰۳	۶۲۸	۸۰۰۳	۶۲۸	۸۰۰۳	۶۲۸	۸۰۰۳	۶۲۸	۸۰۰۳	۶۲۸	۸۰۰۳	۶۲۸
۱۰	علی آباد	۱۰۲۰۹	۱۲۰۱	۱۱۷۲	۱۰۰۰۵	۱۱۷۲	۱۰۰۰۵	۱۱۷۲	۱۰۰۰۵	۱۱۷۲	۱۰۰۰۵	۱۱۷۲	۱۰۰۰۵	۱۱۷۲	۱۰۰۰۵	۱۱۷۲
۱۱	قائمشهر	۸۲۰۶	۲۶۱۲	۲۶۷۹	۸۵۰۷	۲۶۷۹	۸۵۰۷	۲۶۷۹	۸۵۰۷	۲۶۷۹	۸۵۰۷	۲۶۷۹	۸۵۰۷	۲۶۷۹	۸۵۰۷	۲۶۷۹
۱۲	کوردکوی	۸۸۰۴	۶۸۰	۷۰۴	۹۱۰۵	۷۰۴	۹۱۰۵	۷۰۴	۹۱۰۵	۷۰۴	۹۱۰۵	۷۰۴	۹۱۰۵	۷۰۴	۹۱۰۵	۷۰۴
۱۳	گرگان	۸۴۰۵	۲۷۰۵	۲۵۴۲	۷۹۰۴	۲۵۴۲	۷۹۰۴	۲۵۴۲	۷۹۰۴	۲۵۴۲	۷۹۰۴	۲۵۴۲	۷۹۰۴	۲۵۴۲	۷۹۰۴	۲۵۴۲
۱۴	گنبد	۷۹۰۴	۴۰۱۰	۲۸۲۳	۷۴۰۵	۲۸۲۳	۷۴۰۵	۲۸۲۳	۷۴۰۵	۲۸۲۳	۷۴۰۵	۲۸۲۳	۷۴۰۵	۲۸۲۳	۷۴۰۵	۲۸۲۳
۱۵	مینودشت	۱۲۴۰۹	۱۰۹۵	۱۰۴۲	۱۱۶۰۵	۱۰۴۲	۱۱۶۰۵	۱۰۴۲	۱۱۶۰۵	۱۰۴۲	۱۱۶۰۵	۱۰۴۲	۱۱۶۰۵	۱۰۴۲	۱۱۶۰۵	۱۰۴۲
۱۶	نور	۱۴۷۰۱	۹۵۵	۹۱۱	۱۴۰۰۴	۹۱۱	۱۴۰۰۴	۹۱۱	۱۴۰۰۴	۹۱۱	۱۴۰۰۴	۹۱۱	۱۴۰۰۴	۹۱۱	۱۴۰۰۴	۹۱۱
۱۷	نوشهر	۹۰	۱۸۵۲	۱۸۳۰	۸۸۰۹	۱۸۳۰	۸۸۰۹	۱۸۳۰	۸۸۰۹	۱۸۳۰	۸۸۰۹	۱۸۳۰	۸۸۰۹	۱۸۳۰	۸۸۰۹	۱۸۳۰
																جمع
																۸۵۰۳



جدول شماره ۲۳: آمار ثبت ازدواج در استان مرکزی و شهرستانهای تابعه برحسب سال و شاخص تحولات ۱۳۶۸ = ۱۰۰

ردیف	شهرستان	شاخص	ثبت ازدواج رسال ۱۳۷۲	شاخص	ثبت ازدواج رسال ۱۳۷۱	شاخص	ثبت ازدواج رسال ۱۳۷۰	شاخص	ثبت ازدواج رسال ۱۳۶۹	شاخص	ثبت ازدواج رسال ۱۳۶۸	ردیف
۱	آستیان	۱۱۹٫۹	۲۰۵	۱۲۲٫۷	۲۲۷	۱۷۸٫۴	۳۰۵	۱۴۳٫۹	۲۳۶	۱۰۰	۱۷۱	۱
۲	اراک	۱۰۱٫۳	۵۲۸۵	۹۳٫۴	۴۸۷۴	۱۰۴٫۳	۵۴۴۲	۱۰۳٫۷	۵۴۰۸	۱۰۰	۵۲۱۶	۲
۳	تفرش	۷۴٫۱	۱۹۷	۵۷٫۹	۱۵۴	۹٫۸	۲۶	۵۵٫۳	۱۴۷	۱۰۰	۲۶۶	۳
۴	خمین	۱۱۶٫۴	۹۸۴	۱۰۳٫۴	۹۱۳	۱۰۱٫۱	۸۹۳	۱۰۷٫۴	۴۴۸	۱۰۰	۸۸۳	۴
۵	دلیجان	۱۰۲٫۳	۴۱۳	۹۱٫۶	۲۶۹	۹۲٫۶	۲۷۳	۱۰۶٫۷	۴۳۰	۱۰۰	۴۰۳	۵
۶	سازه	۱۰۰٫۹	۱۸۰۴	۸۶٫۳	۱۵۴۳	۹۵	۱۶۹۸	۹۵	۱۶۹۸	۱۰۰	۱۷۸۸	۶
۷	سربند	۸۳٫۹	۹۷۲	۸۵٫۷	۹۹۲	۸۴٫۳	۹۷۵	۹۰٫۷	۱۰۵۰	۱۰۰	۱۱۵۸	۷
۸	ملاط	۱۵۵٫۱	۳۹۰	۱۰۰٫۵	۳۷۳	۱۳۴٫۲	۴۹۸	۱۷۴٫۱	۶۴۶	۱۰۰	۳۷۱	۸
	جمع	۹۹٫۹	۱۰۲۲۹	۹۲٫۱	۹۴۴۵	۹۹٫۶	۱۰۲۱۰	۱۰۳٫۱	۱۰۵۷۳	۱۰۰	۱۰۲۵۶	

جدول شماره ۲۴: آمار ثبت ازدواج در استان هرمزگان و شهرستانهای تابعه برحسب سال و شاخص تحولات ۱۳۶۸ = ۱۰۰

ردیف	شهرستان	شاخص	ثبت ازدواج رسال ۱۳۷۲	شاخص	ثبت ازدواج رسال ۱۳۷۱	شاخص	ثبت ازدواج رسال ۱۳۷۰	شاخص	ثبت ازدواج رسال ۱۳۶۹	شاخص	ثبت ازدواج رسال ۱۳۶۸	ردیف
۱	بندرعباس	۹۶٫۸	۲۳۹۹	۸٫۹	۲۳۰۶	۱۱۰	۲۷۲۸	۱۰۰٫۲	۲۴۸۳	۱۰۰	۲۴۷۹	۱
۲	بندرلنگه	۱۳۳٫۵	۱۱۴۳	۸۹٫۴	۷۶۵	۶۵٫۸۱	۵۶۳	۱۰۰٫۹	۸۶۴	۱۰۰	۸۵۶	۲
۳	جاسک	۱۲۴۲٫۱	۲۳۶	۲۲۹٫۳	۴۳	۱۵۷٫۹	۳۰	۱۰۰	۱۹	۰	۰	۳
۴	میناب	۱۱۳	۹۲۳	۱۰۶٫۷	۸۷۲	۱۲۸٫۶	۱۰۵۱	۱۱۲٫۱	۹۱۶	۱۰۰	۸۱۷	۴
۵	قشم	۷۵٫۴	۳۱۲	۶۹٫۶	۲۸۸	۵۴٫۸	۲۳۷	۳۲٫۹	۱۳۶	۱۰۰	۴۱۴	۵
۶	سعدت آباد	۱۵۳٫۶	۴۳۳	۱۳۱٫۱	۳۵۸	۱۴۴٫۳	۳۹۴	۱۰۰	۲۷۳	۷۸	۲۱۴	۶
۷	رودان	۸۹٫۹	۴۷۱	۴۶٫۸	۲۴۵	۸۹٫۹	۴۷۱	۹۵٫۶	۵۰۱	۱۰۰	۵۲۴	۷
۸	ابوموسی	۰	۰	۰	۰	۰	۰	۰	۰	۰	۰	۸
	جمع	۱۱۱٫۳	۵۹۰۶	۹۰٫۱	۴۷۷۷	۱۰۳	۵۴۶۴	۹۷٫۹	۵۱۹۲	۱۰۰	۵۳۰۴	

جدول شماره ۳۵: آمار ثبت ازدواج در استان همدان و شهرستانهای تابعه برحسب سال و شاخص تحولات ۱۳۶۸ = ۱۰۰

ردیف	شهرستان	شاخص	ثبت ازدواج سال ۱۳۷۲	شاخص	ثبت ازدواج در سال ۱۳۷۱	شاخص	ثبت ازدواج در سال ۱۳۷۰	شاخص	ثبت ازدواج در سال ۱۳۶۹	شاخص	ثبت ازدواج در سال ۱۳۶۸	شاخص
۱	اند آباد	۱۳۲.۹	۹۰.۸	۹۸.۶	۷۲۳	۱۲۴.۷	۹۱۴	۱۱۰.۴	۸۰.۹	۱۱۰.۴	۷۲۳	۱۰۰
۲	تویسرکان	۲۱۸.۵	۲۷۷۱	۱۳۵.۸	۱۷۲۲	۱۱۳.۸	۱۴۳۰	۱۰۳.۶	۱۳۱۴	۱۰۳.۶	۱۳۶۸	۱۰۰
۳	سپیدبیشه رود	۵۱۱	۶۷۷	۵۰	۶۶۳	۶۵.۵	۸۶۹	۲۱۹.۲	۲۹۰.۷	۲۱۹.۲	۱۳۲۶	۱۰۰
۴	دزن	۱۳۷.۹	۱۵۳۸	۱۴۳.۲	۱۵۸۵	۱۱۷	۱۳۰.۴	۱۴۳.۵	۱۶۰۰	۱۴۳.۵	۱۱۱۵	۱۰۰
۵	کیسور آهنگ	۱۴۴.۳	۲۹۹۹	۱۳۷.۷	۲۶۵۳	۱۴۷.۹	۲۸۶۶	۱۰۷.۸	۲۲۴۱	۱۰۷.۸	۲۰۷۸	۱۰۰
۶	نهاوند	۱۰۰.۷	۱۶۵۳	۹۷.۹	۱۶۰۶	۹۳.۷	۱۵۳۷	۹۴.۲	۱۵۴۶	۹۴.۲	۱۶۴۱	۱۰۰
۷	ملایر	۹۶.۷	۲۳۹۳	۱۰۰.۱	۲۳۷۹	۱۰۹.۷	۲۷۱۶	۹۹.۴	۲۴۶۲	۹۹.۴	۲۴۷۶	۱۰۰
۸	همدان	۹۰.۳	۳۱۶۹	۷۱.۶	۲۵۱۷	۸۴.۳	۲۹۶۰	۱۰۳.۸	۲۶۴۸	۱۰۳.۸	۲۵۱۵	۱۰۰
۹	جمع	۱۱۳.۸	۱۶۱۰.۸	۹۸.۶	۱۳۹۴.۸	۱۰۳.۱	۱۴۵۹۶	۱۱۶.۸	۱۶۵۳۷	۱۱۶.۸	۱۴۱۵۲	۱۰۰

جدول شماره ۳۶: آمار ثبت ازدواج در استان یزد و شهرستانهای تابعه برحسب سال و شاخص تحولات ۱۳۶۸ = ۱۰۰

ردیف	شهرستان	شاخص	ثبت ازدواج سال ۱۳۷۲	شاخص	ثبت ازدواج در سال ۱۳۷۱	شاخص	ثبت ازدواج در سال ۱۳۷۰	شاخص	ثبت ازدواج در سال ۱۳۶۹	شاخص	ثبت ازدواج در سال ۱۳۶۸	شاخص
۱	اردکان	۱۱۳.۱	۵۰.۸	۱۱۷.۶	۵۳.۸	۱۰۴.۵	۶۶.۹	۹۶.۹	۴۳.۵	۹۶.۹	۴۴.۹	۱۰۰
۲	بافق	۱۰۰.۹	۳۲۶	۹۶.۴	۳۲۱	۱۰۴.۵	۳۴.۸	۱۰۳	۳۴.۳	۱۰۳	۲۲۳	۱۰۰
۳	تفت	۱۱۴.۶	۸۹۴	۱۰۶.۸	۸۴.۸	۸.۸	۶۹.۹	۹۹.۴	۷۸.۹	۹۹.۴	۷۹.۴	۱۰۰
۴	مهریز	۷۷.۵	۷۷۹	۸۶.۲	۸۶۶	۵۵	۵۵.۳	۹۰.۱	۹۰.۶	۹۰.۱	۱۰۰.۵	۱۰۰
۵	میبد	۸.۹	۶۲۹	۸۷.۶	۶۱۹	۹۰.۱	۶۳.۷	۸۵.۳	۶۰.۳	۸۵.۳	۷۰.۷	۱۰۰
۶	یزد	۹۸.۳	۲۷۵۱	۸۵.۵	۲۳۹۶	۹۸.۳	۲۷۵۱	۸۵.۸	۲۴۰.۳	۸۵.۸	۲۸۰.۲	۱۰۰
۷	جمع	۹۶.۸	۵۸۹۷	۹۱.۶	۵۵۷۸	۸۹.۶	۵۴۶۷	۹۰	۵۴۷۹	۹۰	۶۰.۹	۱۰۰