



در سال های ۸۴ تا ۸۸:

## سهامداران ۷۰ درصد بازدهی کسب کردند

همچنین گسترش جغرافیایی بورس از طریق راه اندازی تالارهای منطقه‌ای و استانی که با هدف فرهنگ سازی عمومی و افزایش سطح آگاهی اقشار مختلف جامعه در اقصی نقاط کشور دنبال شد در پی بسترسازی به منظور کسب نتایج و پیامدهای بلندمدت بود. نتیجه اقدامات انجام شده در راستای سیاست مذکور راه اندازی ۷ تالار منطقه‌ای در سال ۱۳۸۴ بود که با آغاز فعالیت رسمی این تالارها، تعداد تالارهای منطقه‌ای فعال در پایان این سال به ۲۱ تالار افزایش یافت. بر اساس این گزارش، در سال ۸۵ سیاست پیش‌بینی شده در قانون برنامه چهارم مبنی بر گسترش جغرافیایی بورس از طریق راه اندازی تالارهای منطقه‌ای و استانی توسط سازمان بورس و اوراق بهادار متوقف شد و این سیاست با تأکید بر ایجاد تالارهای استانی توسط بخش خصوصی پیگیری شد به طوری که در این سال، دو تالار توسط بخش خصوصی افتتاح شد و تعداد تالارهای منطقه‌ای فعال به ۲۳ تالار رسید.

عملکرد چهار سال گذشته بازار سرمایه ایران در سال های ۱۳۸۴ تا ۱۳۸۸ نشان می دهد که این بازار علاوه بر توسعه کمی و کیفی، در تمامی شاخص ها و نماگر های پایه بورس رشد چشمگیری داشته است. به گزارش ماهنامه بورس، بازار سرمایه با تصویب قانون بازار اوراق بهادار جمهوری اسلامی ایران در آذرماه سال ۱۳۸۴، حرکت خود را به سوی توسعه و تحول آغاز و در چارچوب مبانی و اصول بازار سرمایه اسلامی، اهداف سند چشم‌انداز توسعه ۱۴۰۴ و سیاست‌های پیش‌بینی شده در برنامه چهارم توسعه اقتصادی، اجتماعی و فرهنگی گام برداشت.

در راستای تحقق سیاست‌های پیش‌بینی شده در برنامه چهارم توسعه، پیگیری برنامه گسترش فراگیر بازار سرمایه ایران و افزایش دسترسی عموم به بازار سرمایه از طریق گسترش پوشش جغرافیایی و فراهم آوردن امکان دادوستد الکترونیک اوراق بهادار در سال ۸۴ مورد توجه ویژه‌ای قرار گرفت. راه اندازی ۹ تالار منطقه‌ای

مهدی نعمتی

### جدول ۱- وضعیت دفاتر و تالارها در پایان اسفند ۱۳۸۸

ردیف	شرح	پایان اسفند ۱۳۸۳ (در پایان برنامه پنج ساله سوم)	پایان اسفند ماه ۱۳۸۸ (در پایان برنامه پنج ساله چهارم)
۱	تالار تهران شرکت بورس (تهران و کرج)	۳	۱۲۳
۲	تالار استانی شرکت بورس	۱۳	۱۸۶
۳	تالار تهران بخش خصوصی	۴	۷۸
۴	تالار استانی بخش خصوصی*	۰	۴۷
۵	دفاتر معاملاتی تهران	۰	۲۷
۶	دفاتر معاملاتی استانی	۰	۱۳
۷	نودهای منتقل شده از تالار	۰	۹۲
۸	صندوق	۰	۶
جمع	۲۰	۲۴۷	۵۷۲

\* شامل تالارهای اختصاصی اراک، بروجرد، بوشهر، خرم‌آباد، گرگان، سبزوار و نیشابور



## جدول ۲- وضعیت دارندگان گواهینامه های حرفه ای بازار سرمایه در پایان اسفند ماه ۱۳۸۸

ردیف	دارندگان گواهینامه های حرفه ای بازار سرمایه	پایان اسفند ۱۳۸۳ (در پایان برنامه پنج ساله سوم)	پایان اسفند ماه ۱۳۸۸ (در پایان برنامه پنج ساله چهارم)
۱	اصول مقدماتی اوراق بهادار	۵۳۲	۱۷۲۰
۲	اصول مقدماتی کالا	۳۰	۲۵۹
۳	تحلیل گری اوراق بهادار	۴۸	۲۱۱
۴	تحلیل گری کالا	-	۲۶
۵	آتی	-	۲۰۰
جمع	۶۱۰	۲۴۱۶	

## راه اندازی نرم افزار جدید معاملات و کدال

همزمان با اجرای سیاست گسترش جغرافیایی بورس از طریق راه اندازی تالارهای منطقه‌ای، استانی و ایجاد شبکه‌های کارگزاری، طراحی و راه اندازی شبکه ملی دادوستد الکترونیک اوراق بهادار طی سال‌های اخیر پیگیری شده است که حاصل آن راه اندازی نرم افزار جدید معاملاتی در آذرماه سال ۸۷ بود. از سوی دیگر در سال‌های ۱۳۸۶ و ۱۳۸۷ برنامه توسعه سیستم‌های الکترونیکی به منظور انتشار اطلاعات ناشران دنبال و در سال ۱۳۸۶ سیستم کدال راه اندازی شد.

اساس قانون بازار اوراق بهادار تشکیل شوند. همچنین توسعه و به کارگیری ابزارهای متنوع مالی از جمله قراردادهای آتی کالا و طراحی ابزارهای جدیدی مانند اوراق اجاره، اوراق استصناع، اوراق اختیار معامله و قراردادهای آتی سهام، ایجاد نهادهای مالی مانند شرکت‌های تأمین سرمایه و صندوق‌های سرمایه‌گذاری و راه اندازی بازار خارج از بورس گویای گسترش بازار سرمایه در حوزه ابزارها، نهادها و بازارهای مالی جدید در سایه اجرای این قانون است.

## ورود ۳۶ شرکت جدید به بورس تهران

ابلاغ سیاست‌های کلی اصل ۴۴ قانون اساسی و توجه به سازوکار بورس برای خصوصی سازی شرکت‌های دولتی و تصویب قانون اجرای سیاست‌های کلی اصل ۴۴ از دیگر فرصت‌های ایجاد شده به منظور توسعه و گسترش بازار سرمایه بود.

در اجرای این سیاست و در راستای همکاری بازار سرمایه در واگذاری سهام شرکت‌های دولتی و نظارت بر معاملات سهام این شرکت‌ها، سهام شرکت‌هایی مانند فولاد خوزستان، فولاد مبارکه، ملی صنایع مس ایران، پالایش نفت اصفهان، مخابرات ایران، بانک‌های ملت، تجارت و صادرات و بیمه‌های البرز و آسیا در بورس اوراق بهادار درج و عرضه شد.

همچنین پذیرش و عرضه سهام بانک‌ها و بیمه‌های دولتی برای نخستین بار در کارنامه بازار سرمایه ایران ثبت شد.

افزایش ارزش بازار به دلیل ورود شرکت‌های بزرگ دولتی به بورس و تنوع بخشیدن به صنایع موجود در بورس که فرصت‌های سرمایه‌گذاری جدیدی را پیش‌روی سرمایه‌گذاران قرار می‌دهد از جمله مهمترین اثرات اجرای سیاست‌های کلی اصل ۴۴

## تشکیل نهادها و بازارهای جدید

تصویب قانون بازار اوراق بهادار در سال ۸۴ چارچوب قانونی لازم و بستر مناسب برای ایجاد ابزارها و نهادها و بازارهای جدید مالی را فراهم آورد که از یکسو به اجرای سایر سیاست‌های برنامه چهارم توسعه در بازار سرمایه شامل گسترش بازارهای تخصصی و راه اندازی بازار خارج از بورس کمک کرد و از سوی دیگر زمینه‌ساز انجام سایر فعالیت‌های توسعه‌ای در بازار سرمایه شد.

در همین راستا، مراحل جداسازی مقام ناظر و اجرایی بازار سرمایه در اواخر سال ۸۴ آغاز شد و یک سال بعد سازمان بورس و اوراق بهادار و شرکت بورس اوراق بهادار تهران (سهامی عام) تاسیس شد.

همچنین شرکت بورس کالای ایران پس از ادغام بورس های فلزات تهران و کشاورزی ایران در سال ۱۳۸۶ راه اندازی و رینگ محصولات پتروشیمی و فرآورده های نفتی به آن افزوده شد.

کانون های کارگزاران بورس و اوراق بهادار و نهادهای سرمایه گذاری ایران نیز به ترتیب در سال های ۱۳۸۶ و ۱۳۸۷ شکل گرفتند تا نهادهای جدیدی بر

عملکرد چهار سال گذشته بازار سرمایه ایران در سال های ۱۳۸۴ تا ۱۳۸۸ نشان می دهد که این بازار علاوه بر توسعه کمی و کیفی، در تمامی شاخص ها و نماگر های پایه بورس رشد چشمگیری داشته است.

قانون اساسی در بازار سرمایه است. تأثیر پتانسیل‌های ایجاد شده در راستای برنامه‌های عرضه شرکت‌های دولتی از طریق بورس تهران، اثری مثبت بر بازار سرمایه گذاشته است، که در این میان، توسعه‌ای بازار را بر نقش بورس در عرضه سهام شرکت‌های دولتی نباید نادیده گرفت.

### جدول خلاصه گزارش فعالیت‌های توسعه‌ای بازار سرمایه ۱۳۸۸-۱۳۸۴

عنوان پروژه	خلاصه آخرین وضعیت
راه‌اندازی بازار خارج بورس	به منظور انجام معاملات بر روی سهام شرکت‌های غیربورسی در قالب شبکه ارتباط الکترونیک یا غیرالکترونیک بازاری به نام بازار خارج از بورس طراحی گردیده است. این پروژه در مراحل اجرا پیشرفت قابل ملاحظه‌ای داشته است چنانکه در سال ۱۳۸۷ اولین مجمع عمومی بازار خارج از بورس تشکیل شده و اعضای هیات مدیره آن انتخاب شده اند نخستین عرضه سهام در فرابورس در ۶ مهر ۱۳۸۸ صورت پذیرفت.
طراحی ابزارهای مالی	ابزارهای مالی صکوک اجاره، قراردادهای آتی، اوراق اختیار معامله، اوراق استصناع و اوراق مشارکت رهنی جهت بهره‌برداری از آنها در بازار سرمایه طراحی شده و هم‌اکنون از ابزار مالی قراردادهای آتی در بورس کالای ایران استفاده می‌شود و در سال ۱۳۸۹ معاملات قرارداد آتی سهام در بورس اوراق بهادار آغاز شد.
توسعه نهادهای مالی - صندوق‌های سرمایه‌گذاری	به منظور تجهیز پس‌اندازهای خرد و سرمایه‌گذاری حرفه‌ای در بورس اوراق بهادار، صندوق‌های سرمایه‌گذاری تشکیل شده و تاکنون به ۳۷ صندوق سرمایه‌گذاری مجوز تأسیس و فعالیت اعطا شده است.
تأسیس شرکت‌های تأمین سرمایه	ضوابط فعالیت شرکت‌های تأمین سرمایه در شورای عالی بورس و اوراق بهادار و اساسنامه و مقررات شرکت‌های مزبور در سازمان بورس و اوراق بهادار، تصویب شده و در حال حاضر به دو شرکت تأمین سرمایه امین و نوین مجوز تأسیس و فعالیت و تأمین سرمایه سایپا و بانک کشاورزی مجوز تأسیس اعطا شده است.
راه‌اندازی شبکه اطلاع‌رسانی ناشران (کدال)	شبکه اطلاع‌رسانی ناشران (کدال) به عنوان سامانه جامع اطلاع‌رسانی ناشران و با هدف مکانیزه کردن دریافت اطلاعات از ناشران و انعکاس به موقع آن به عموم طراحی شده است. فاز اول پروژه در سال ۱۳۸۶ با حضور وزیر وقت امور اقتصادی و دارایی راه‌اندازی شد. در سال ۱۳۸۸ این شبکه از طریق گسترش تعداد اطلاعیه‌های جدید منعکس شده در آن و افزایش تعداد شرکتهایی که از طریق این سیستم به افشای اطلاعات می‌پردازند توسعه یافت همچنین در این سال امضای دیجیتال برای سامانه کدال دریافت و بهره‌برداری از آن آغاز شد. در حال حاضر اطلاعات شرکت‌ها و حساب‌سازان از طریق این شبکه به سازمان ارسال می‌گردد.
راه‌اندازی بورس فرآورده‌های نفتی و محصولات پتروشیمی	به منظور فراهم کردن امکان معاملات محصولات پتروشیمی و فرآورده‌های نفتی در بورس کالای ایران، این پروژه تعریف و پس از انجام مطالعات لازم فعالیت بورس مزبور در رینگ داخل در سال ۱۳۸۶ و در رینگ صادراتی کیش در سال ۱۳۸۸ آغاز شد. مقدمات معاملات سیمان نیز در سال ۱۳۸۸ فراهم شد.
راه‌اندازی نرم‌افزار جدید معاملات	به منظور بروزرسانی نرم‌افزار معاملات بورس، قرارداد خرید، نصب و راه‌اندازی نرم‌افزار جدید معاملات با یک شرکت معتبر ارائه‌دهنده نرم‌افزار منعقد گردید. این سیستم در تاریخ ۸۷/۹/۱۶ راه‌اندازی شد و جایگزین سیستم معاملات قبل گردید.
راه‌اندازی معاملات آنلاین سهام	مراحل طراحی و نوشتن نرم‌افزارهای مربوطه از ابتدای سال ۱۳۸۸ شروع شد و در سال ۱۳۸۹ راه‌اندازی گردید.
راه‌اندازی مرکز میانی صدور گواهی امضای الکترونیک	مراحل طراحی و اجرای آن از سال ۱۳۸۷ شروع شد و در سال ۱۳۸۹ راه‌اندازی گردید.
توسعه فعالیت‌ها و ارتقاء شبکه کارگزاری	در سال ۱۳۸۷ به‌منظور ارتقاء و توسعه فعالیت‌های کارگزاران، دستورالعمل رتبه‌بندی کارگزاران تصویب و جهت اجرا ابلاغ گردید. در حال حاضر با انجام رتبه‌بندی، فعالیت‌های کارگزاران به بورس‌های مختلف توسعه یافته است.
تفکیک مقام ناظر از اجرا در بازار سرمایه	سازمان بورس و اوراق بهادار به‌عنوان مقام ناظر بازار سرمایه در سال ۱۳۸۵ راه‌اندازی شد. شرکت بورس اوراق بهادار تهران (سهامی عام) در سال ۱۳۸۵ در اجرای قانون جدید راه‌اندازی شد. شرکت بورس کالای ایران (سهامی عام) پس از ادغام بورس‌های فلزات تهران و کشاورزی ایران در سال ۱۳۸۶ راه‌اندازی شد. شرکت سپرده‌گذاری مرکزی اوراق بهادار و تسویه وجوه در سال ۱۳۸۴ راه‌اندازی شد و مراحل تطبیق آن با قانون در سال‌های بعد صورت گرفت. کانون کارگزاران بورس و اوراق بهادار در سال ۱۳۸۶ و کانون نهادهای سرمایه‌گذاری ایران نیز در سال ۱۳۸۷ راه‌اندازی شد. مراحل انحلال سازمان‌های کارگزاران بورس اوراق بهادار تهران، بورس فلزات تهران و بورس کشاورزی ایران نیز آغاز گردید.

در راستای تحقق سیاست‌های پیش‌بینی شده در برنامه چهارم توسعه، پیگیری برنامه گسترش فراگیر بازار سرمایه ایران و افزایش دسترسی عموم به بازار سرمایه از طریق گسترش پوشش جغرافیایی و فراهم آوردن امکان دادوستد الکترونیک اوراق بهادار در سال ۸۴ مورد توجه ویژه‌ای قرار گرفت.

افزایش چشمگیر تمامی نماگرهای پایه بورس آمارها نشان می دهد تمامی نماگرهای پایه بورس در طول چهار سال گذشته رشد قابل ملاحظه ای داشته اند.

بر اساس این گزارش، شاخص سود نقدی و قیمت (بازدهی) بورس اوراق بهادار تهران پس از پشت سر گذاشتن حباب قیمت ها در سال ۸۳، بازدهی منفی ۱۲/۷ درصد را در پایان سال ۸۴ تجربه کرد اما این شاخص با روندی صعودی به مثبت ۵۸/۸ درصد در پایان سال گذشته رسید.

همچنین ارزش بازار بورس تهران در پایان سال ۸۴ به منفی ۱۵/۹ رسید اما این نماگر در سال های ۸۵ و ۸۶ به ترتیب رشدی معادل ۲۱/۳ و ۱۷ درصد را تجربه کرد اما بروز بحران مالی اقتصاد در سال ۸۷ باعث شد تا ارزش بازار این بورس به منفی ۲/۸ برسد.

روندی صعودی ارزش بازار بورس تهران بار دیگر از اوایل سال ۸۸ آغاز شد به طوریکه ارزش بازار این شاخص بورس (سود نقدی و قیمت) ارزش بازار (میلیارد ریال)

بر اساس این گزارش، ارزش معاملات این بورس از دو میلیون و ۱۱۹ هزار دفعه در پایان سال ۸۴ به سه میلیون و ۳۰ هزار دفعه در پایان سال ۸۸ رسید.

همچنین ارزش معاملات بورس کالای ایران با رشدی ۳/۶ درصدی از ۲۴ هزار و ۶۰۹ میلیارد ریال در پایان سال ۸۴ به ۹۰ هزار و ۴۹۰ میلیارد ریال در پایان سال گذشته رسید.

حجم معاملات این بورس نیز از ۵ میلیون و ۳۴۶ هزار و ۸۲۵ تن در پایان سال ۸۴ رقم ۱۴ میلیون و ۵۵۹ هزار و ۳۶۳ تن را تجربه کرد.

تعداد خریداران بورس کالای ایران از رشدی ۴/۶ درصدی از ۱۲۱۹ به ۵۶۲۴ نفر رسید.

### جدول نماگرهای پایه بورس در سالهای ۱۳۸۴-۱۳۸۸

سال	شرح	۱۳۸۴	۱۳۸۵	۱۳۸۶	۱۳۸۷	۱۳۸۸
	شاخص بورس (سود نقدی و قیمت)	۸۴۹,۲۶	۷۸۱,۳۰	۱۹۳,۳۶	۱۱۷,۳۲	۰۰۶,۵۱
	ارزش بازار (میلیارد ریال)	۷۲۸,۳۲۵	۰۲۸,۳۹۵	۱۰۵,۴۶۲	۹۵۵,۴۴۸	۴۲۸,۶۵۱

برنامه پنج ساله سوم	برنامه پنج ساله چهارم	انتهای برنامه (۱۳۸۳)	ابتدای برنامه (۱۳۸۴)	انتهای برنامه (۱۳۸۸)	ابتدای برنامه (۱۳۸۷)
شاخص بورس	شاخص بورس				
(سود نقدی و قیمت)	(سود نقدی و قیمت)	۲۲۱,۵	۷۶۲,۳۰	۸۴۹,۲۶	۰۰۶,۵۱
ارزش بازار (میلیارد ریال)	ارزش بازار (میلیارد ریال)	۴۸۷,۶۲	۵۴۷,۳۸۷	۷۲۸,۳۲۵	۴۲۸,۶۵۱



در سال ۸۵ سیاست پیش بینی شده در قانون برنامه چهارم مبنی بر گسترش جغرافیایی بورس از طریق راه اندازی تالارهای منطقه ای و استانی توسط سازمان بورس و اوراق بهادار متوقف شد و این سیاست با تأکید بر ایجاد تالارهای استانی توسط بخش خصوصی پیگیری شد به طوریکه در این سال، دو تالار توسط بخش خصوصی افتتاح شد و تعداد تالارهای منطقه ای فعال به ۲۳ تالار رسید.





جدول نماگرهای پایه بورس در سالهای ۱۳۸۴-۱۳۸۸


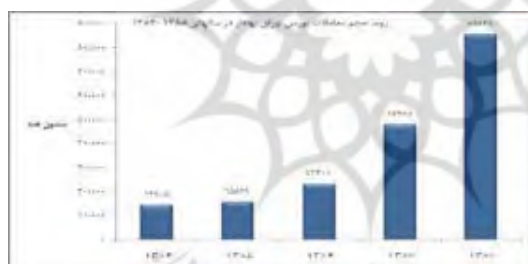
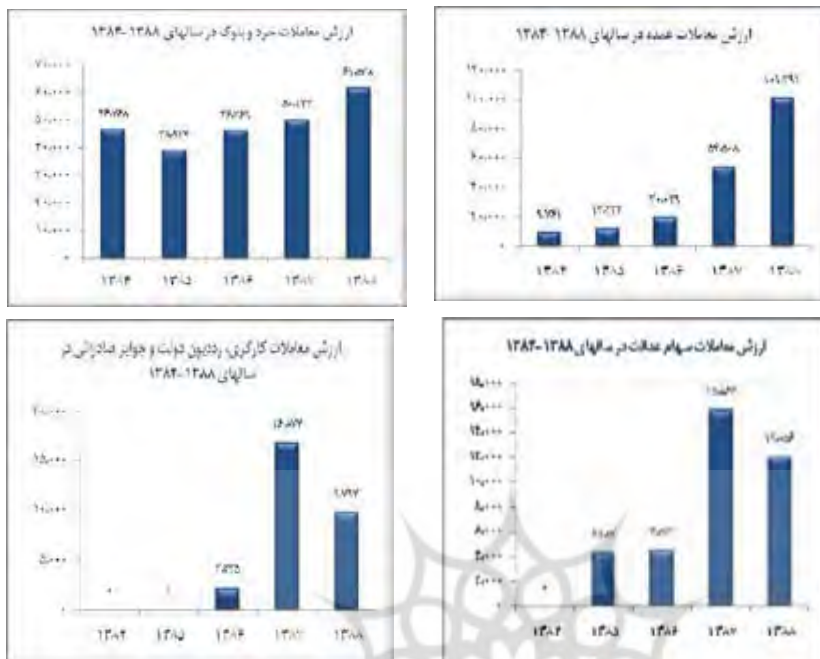
سال	شرح	واحد سنجش	۱۳۸۴	۱۳۸۵	۱۳۸۶	۱۳۸۷	۱۳۸۸
ارزش معاملات سهام و حق تقدم (کل)*	میلیارد ریال	۵۶,۵۲۹	۵۵,۶۴۴	۷۳,۰۷۴	۱۳۷,۳۸۵	۱۸۴,۱۶۶	
ارزش معاملات سهام و حق تقدم (خرد و بلوک)	میلیارد ریال	۴۶,۷۶۸	۳۸,۹۲۴	۴۶,۲۶۹	۵۰,۱۳۳	۶۱,۵۲۸	
ارزش معاملات سهام و حق تقدم (عمده)	میلیارد ریال	۹,۷۶۱	۱۲,۳۳۲	۲۰,۰۳۹	۵۴,۵۰۸	۱۰۱,۳۹۱	
ارزش معاملات سهام و حق تقدم (کارگری، بردیون دولت و جوایز صادراتی)	میلیارد ریال	۰	۰/۷	۲,۲۳۵	۱۶,۸۷۷	۹,۱۹۱	
ارزش معاملات سهام و حق تقدم (سهام عدالت)	میلیارد ریال	۰	۴,۳۸۷	۴,۵۳۲	۱۵,۸۶۷	۱۲,۰۵۶	
حجم معاملات	میلیون عدد	۵۰۵,۱۴	۸۳۹,۱۵	۴۰۱,۲۳	۸۱۷,۴۷	۶۲۵,۸۵	
تعداد دفعات معامله	عدد	۲,۱۱۹,۴۹۱	۱,۸۵۸,۹۹۹	۲,۰۹۷,۸۵۵	۱,۸۷۳,۴۹۰	۳,۰۳۰,۲۹۱	
تعداد شرکتهای عرضه شده	عدد	۱۳	۳	۹	۵	۶	

\* توجه شود، آمار مربوط به معاملات اوراق مشارکت در این گزارش لحاظ نشده است.

سال	شرح	واحد سنجش	برنامه پنج ساله سوم (۱۳۸۳-۱۳۷۹)	برنامه پنج ساله چهارم (۱۳۸۸-۱۳۸۴)
ارزش معاملات سهام و حق تقدم (کل)	میلیارد ریال	۸۵۶,۲۱۰	۶۲۷,۵۰۹	
حجم معاملات	میلیون عدد	۶۸۱,۲۹	۱۸۷,۱۸۷	
تعداد دفعات معامله	عدد	۷۲۶,۷۴۰,۵	۱۲۶,۹۸۰,۱۰	



توسعه و به کارگیری ابزارهای متنوع مالی از جمله قراردادهای آتی کالا و طراحی ابزارهای جدیدی مانند اوراق اجاره، اوراق استصناع، اوراق اختیار معامله و قراردادهای آتی سهام، ایجاد نهادهای مالی مانند شرکت‌های تأمین سرمایه و صندوق‌های سرمایه‌گذاری و راه‌اندازی بازار خارج از بورس گویای گسترش بازار سرمایه در حوزه ابزارها، نهادها و بازارهای مالی جدید در سایه اجرای این قانون است.



افزایش ارزش بازار به دلیل ورود شرکت‌های بزرگ دولتی به بورس و تنوع بخشیدن به صنایع موجود در بورس که فرصت‌های سرمایه‌گذاری جدیدی را پیش‌روی سرمایه‌گذاران قرار می‌دهد از جمله مهمترین اثرات اجرای سیاست‌های کلی اصل ۴۴ قانون اساسی در بازار سرمایه است.

جدول درصد تغییرات نماگرهای پایه بورس در سالهای ۱۳۸۴-۱۳۸۸

درصد تغییرات سال ۸۸ نسبت به ۸۷	درصد تغییرات سال ۸۶ نسبت به ۸۵	درصد تغییرات سال ۸۵ نسبت به ۸۴	درصد تغییرات سال ۸۴ نسبت به ۸۳	درصد تغییرات سال ۸۳ نسبت به ۸۲	
۵۸/۸	-۱۱/۳	۱۷/۶	۱۴/۶	-۱۲/۷	شاخص سود نقدی و قیمت (بازدهی)
۴۵	-۲/۸	۱۷	۲۱/۳	-۱۵/۹	ارزش بازار
۳۴	۸۸	۳۱/۳	-۱/۶	-۴۳/۵	ارزش معاملات
۷۹	۱۰۴/۳	۴۷/۷	۹/۲	۱/۶	حجم معاملات
۶۱/۷	-۱۰/۷	۱۲/۸	-۱۲/۳	۶۷/۷	تعداد دفعات معامله
۲۰	-۴۴/۴	۲۰۰	-۷۶/۹	-۵۸	تعداد شرکتهای عرضه شده

جدول نماگرهای پایه بورس کالای ایران در سالهای ۱۳۸۴-۱۳۸۸

سال ۸۸	سال ۸۷	سال ۸۶	سال ۸۵	سال ۸۴	شرح
۹۰/۴۹۰	۸۲/۶۸۵	۵۷/۱۹۱	۴۴/۷۰۸	۲۴/۶۰۹	ارزش (میلیارد ریال)
۱۴/۵۵۹/۳۶۳	۱۱/۱۹۲/۴۷۳	۶/۶۳۴/۷۴۰	۶/۵۳۸/۲۸۴	۵/۳۴۶/۸۲۵	حجم (تن)
۱/۱۹۹	۱/۰۰۰	۷۹۷	۶۱۳	۶۱۷	تعداد نماد معاملاتی تفکیک شده بر اساس (عرضه کننده - کالا - مکان)
۵/۶۲۴	۵/۰۳۲	۲/۶۵۲	۱/۹۳۸	۱/۲۱۹	تعداد خریداران
		۱۲۶	۷۹	-	تعداد عرضه کننده

### شاخص بورس تهران در صدر بورس های عضو WFE

شاخص بورس اوراق بهادار تهران در پایان سال ۲۰۰۹ میلادی رشدی ۳۳ درصدی را تجربه کرد تا در مکان نخست بورس های عضو فدراسیون جهانی بورس ها (WFE) قرار گیرد. بر اساس این گزارش، با بروز بحران مالی و اقتصادی جهان در سال ۲۰۰۸ میلادی شاخص بسیاری از بورس های بین المللی با افت شدیدی روبرو شد اما با تمهیدات مسئولان بازار سرمایه بورس تهران تاثیر چندانی از این بحران نپذیرفت. در حالی که در پایان سال ۲۰۰۹ میلادی شاخص بورس های معتبر جهان مانند نزدک، نیویورک و هنگ کنگ به ترتیب منفی ۱۴، ۲۶ و ۲۴ درصدی را تجربه کردند اما شاخص بورس تهران ۳۳ صدم درصد افزایش یافت.

جدول مقایسه روند تغییرات شاخص بورس های مختلف (۲۰۰۷ - ۲۰۰۹)

تغییرات ۲۰۰۹-۲۰۰۷	تغییرات ۲۰۰۸-۲۰۰۷	دسامبر ۲۰۰۹	دسامبر ۲۰۰۸	دسامبر ۲۰۰۷	Name of Index	بورس ها
-۰/۱۴	-۰/۴۱	۲/۲۶۹	۱/۵۷۷	۲/۶۵۲	Composite	بورس نزدک آمریکا
-۰/۲۶	-۰/۴۱	۷/۱۸۵	۵/۷۵۷	۹/۷۴۰	Composite	گروه بورس نیویورک
-۰/۱۵	-۰/۳۵	۱۱/۷۴۶	۸/۹۸۸	۱۳/۸۳۳	S&P/TSX Composite	بورس کانادا
-۰/۲۴	-۰/۴۳	۴/۸۸۳	۳/۶۵۹	۶/۴۲۱	All Ordinary Price	بورس استرالیا
-۰/۲۰	-۰/۵۸	۶/۸۴۲	۳/۵۹۷	۸/۵۹۲	BSE 500	بورس بمبئی
۴/۸۹	۲/۹۶	۸/۵۰۸	۵/۷۲۶	۱/۴۴۵	Kuala Lumpur Composite	بورس مالزی
-۰/۲۴	-۰/۴۷	۲۵/۵۶۵	۱۷/۸۹۱	۳۳/۷۰۹	S&P/HKEX Large Cap Index	بورس هنگ کنگ
-۰/۰۸	-۰/۵۱	۲/۵۳۴	۱/۳۵۵	۲/۷۴۶	JSX Composite Index	بورس اندونزی
-۰/۱۱	-۰/۴۱	۱/۶۸۳	۱/۱۲۴	۱/۸۹۷	KOSPI	بورس کره
-۰/۳۸	-۰/۶۵	۳/۲۷۷	۱/۸۲۱	۵/۲۶۲	SSE Composite Index	بورس شانگهای
۱/۹۹	۰/۸۲	۲/۸۹۸	۱/۷۶۲	۹۷۰	All Share	بورس سنگاپور
-۰/۳۸	-۰/۴۲	۹۰۸	۸۵۹	۱/۴۷۶	TOPIX	بورس توکیو
-۰/۳۸	-۰/۴۹	۱۷/۶۵۲	۱۴/۶۲۳	۲۸/۵۲۵	Historic MIB	بورس ایتالیا
-۰/۳۳	-۰/۴۴	۳۲۰	۲۶۶	۴۷۹	CDAX Price	بورس آلمان
-۰/۴۱	-۰/۵۶	۶/۲۰۹	۴/۵۹۶	۱۰/۵۵۰	EGX 30 Index	بورس مصر
-۰/۰۵	-۰/۵۲	۵۲/۸۲۵	۲۶/۸۶۴	۵۵/۵۳۸	ISE Nat. 100	بورس استانبول
-۰/۱۶	-۰/۳۳	۲/۷۶۱	۲/۲۰۹	۳/۲۸۷	FTSE All Share	بورس لندن
۰/۳۳	۰/۰۱	۴۵/۵۹۸	۳۴/۶۵۳	۳۴/۳۹۹	TEDPIX	بورس تهران