

# پیش‌بینی رشد کشورهای جهان در سال جدید

کامران سپهری

## مقدمه

رشد تقاضا و قیمت نفت نیز اندک خواهد بود، ولی هنوز هم کشورهای وجود دارند که درگیر بحران هستند و با وجود رشد بسیار پایین و حتی منفی، تورم بالایی را تجربه می‌کنند، تورمی که اجرای طرح‌های نجات مالی را غیرممکن می‌سازد.

## کشورهای دارای رشد بالا

بیشترین رشد اقتصادی مربوط خواهد بود به قطر که در سال ۲۰۱۰ منابع جدید گازی ناشی از مناطق فلات قاره‌اش به بازار عرضه می‌شود و رشد اقتصادی این امیرنشین را به ۲۴/۵ درصد می‌رساند. چین توانست به کمک طرح اعطای وام و تشویق مصرف داخلی، به مقام دوم دست پیدا کند و بالاترین نرخ رشد را در میان اقتصادهای بزرگ داشته باشد. وضعیت سایر کشورهای دارای رشد برتر در نمودار شماره یک ملاحظه می‌شود.


در بسیاری از کشورهای دیگر نفتی نیز رشد درآمد سوخت‌های فسیلی سبب رشد اقتصادی بیشتر گردیده است، از جمله کنگوی براز اوایل که از رشد قابل توجهی برخوردار می‌شود. با احیای بخش خدمات هندوستان پس از بحران، این کشور هم به رشد خوبی دست پیدا می‌کند. عراق نیز با دستیابی به آرامش نسبی پس از سال‌ها درگیری، به رشدی قابل توجه خواهد رسید. ماداگاسکار نیز به واسطه جریان ورودی کمک از خارج، رشد خوبی خواهد داشت.

همه ساله در اواخر سال، اقتصاددانان سعی می‌کنند تا با توجه به تحولات گذشته و چشم‌اندازهای پیش رو، وضعیت برخی از متغیرهای اقتصادی را پیش‌بینی نمایند. یکی از معتبرترین پیش‌بینی‌ها در این زمینه هم معمولاً توسط گروه تحقیقاتی مجله اکونومیست انجام می‌شود. خلاصه‌ای از این پیش‌بینی را در زیر می‌بینید.

با توجه به پایان یافتن رکود اقتصادی در سه اقتصاد عمده جهان، یعنی ایالات متحده، چین و ژاپن و همچنین، بسیاری دیگر از کشورهای جهان، پیش‌بینی می‌شود که در سال جدید، اقتصاد جهانی در مجموع، رشد داشته باشد. در ایالات متحده، بسته‌های نجات مالی از کاهش بیشتر قیمت‌ها جلوگیری نموده‌اند، ولی هنوز نتوانسته‌اند اعتماد مصرف‌کنندگان را کاملاً جلب نمایند. بنابراین، بیکاری در حد ۱۰ درصد باقی مانده و رشد اقتصادی در حد ۲/۴ درصد و تورم معادل یک درصد خواهد بود. اقتصاد ژاپن نیز با تدابیری مشابه، به رشد ۱/۳ درصدی دست پیدا می‌کند، ولی نرخ تورم آن ۰/۲- خواهد بود. اقتصاد، چین با رشد ۸/۶ درصدی، به واسطه اعطای وام زیاد از طریق شبکه بانکی و تشویق مصرف داخلی و جایگزینی آن به جای بخشی از صادرات، به جایگاه قدرت دوم اقتصادی جهان رسیده و ژاپن را پشت می‌گذارد. به این ترتیب، رشد اقتصادی جهان ملایم ۱ و در نتیجه،

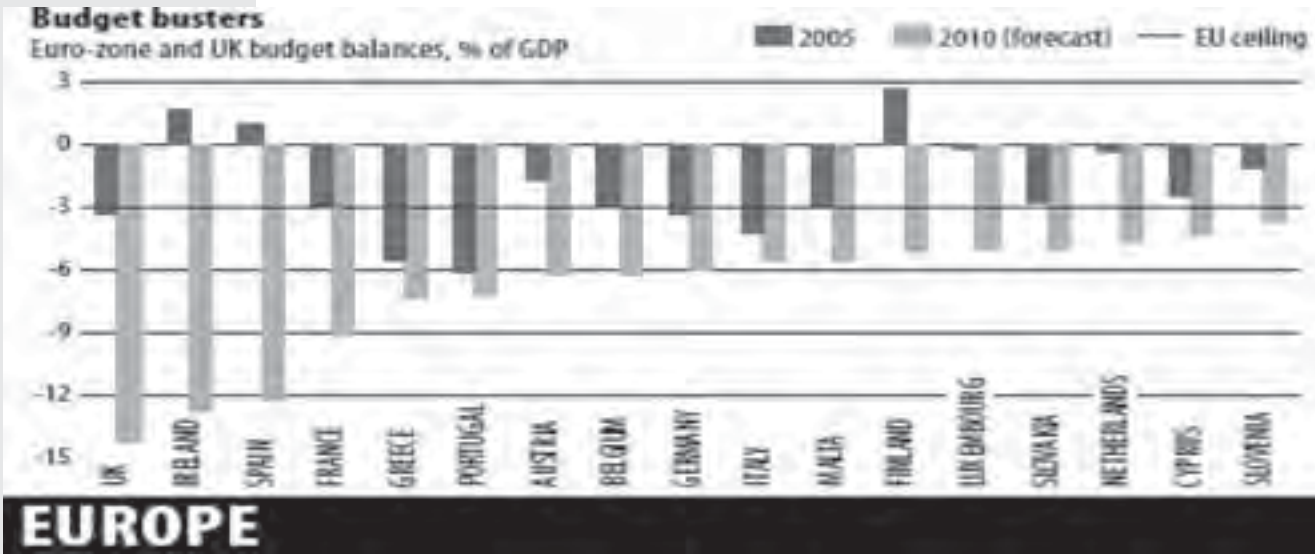
نمودار شماره یک

کشورهای دارای رشد زیاد (درصد)



در سال جدید، بیشترین نرخ رشد اقتصادی مربوط خواهد بود به قطر که محصولات منابع جدید گازی‌اش را به بازار عرضه خواهد کرد.

نمودار شماره دو  
کسری بودجه در کشورهای اروپا




چین با رشد اقتصادی ۸/۶ درصدی، به دومین اقتصاد بزرگ جهان تبدیل می‌شود، ولی اقتصاددانان بر این باورند که رکود جهانی سبب شده است که اقتصاد چین داغ نکند و گرفتار تورم نشود. رشد کل منطقه (بدون ژاپن) به ۵/۵ درصد خواهد رسید و رشد کشورهای عضو ACEAN در مجموع معادل ۳/۷ درصد می‌گردد. میزان رشد و تورم کشورهای این منطقه به شرح نمودار شماره چهار خواهد بود.


اروپا: اروپا در مجموع معادل ۰/۶ درصد رشد خواهد داشت، ولی در این منطقه، رشد روسیه به واسطه اجرای طرح نجات مالی از محل ذخایر ارز نفتی عظیم خود، بیشتر و معادل ۲/۳ درصد خواهد بود، البته این مخارج سبب شده است که نرخ تورم در این کشور به مرز ۱۰ درصد برسد. رشد اروپای مرکزی به یک درصد می‌رسد. به طور کلی، کسری بودجه در اروپا فراتر از هدف اتحادیه اروپا (خط قرمز سه درصد) می‌باشد (نمودار شماره دو). رشد اقتصادی و میزان تورم در اروپا نیز به شرح نمودار شماره سه خواهد بود.

آسیا و استرالیا: در این منطقه، چین با رشدی ۸/۶ درصدی، به دومین اقتصاد بزرگ دنیا تبدیل می‌شود، ولی

نمودار شماره سه  
نرخ رشد و تورم در کشورهای اروپایی (درصد)



نمودار شماره چهار  
نرخ رشد و تورم در کشورهای آسیا و استرالیا (درصد)




نمودار شماره پنج  
نرخ رشد و تورم در امریکای شمالی (درصد)



امریکای لاتین: رشد امریکای لاتین در مجموع معادل ۲/۴ درصد خواهد بود. ریز ارقام رشد و تورم این کشورها به شرح نمودار شماره شش خواهد بود.

خاورمیانه و افریقا: خاورمیانه و کشورهای شمال افریقا از رشد ۴/۴ درصدی برخوردار خواهند بود و کشورهای زیر صحرای افریقا هم به رشد ۳/۱ درصدی دست خواهند یافت. ریز ارقام رشد و تورم این کشورها به شرح نمودار شماره هفت می‌باشد.

نمودار شماره شش  
نرخ رشد و تورم در امریکای لاتین (درصد)



نمودار شماره هفت  
نرخ رشد و تورم در خاورمیانه و افریقا (درصد)



زیرنویس

(۱) طبق بولتن اوپک در دسامبر ۲۰۰۹، متوسط نرخ رشد جهان در سال ۲۰۱۰ معادل ۲/۹ درصد خواهد بود.

منابع

1) [www.economist.com/theworld](http://www.economist.com/theworld)

(۲) تحولات بازارهای نفت و گاز (مؤسسه مطالعات بین‌المللی انرژی) [www.iies.org.ir](http://www.iies.org.ir)