

آمار مقدماتی و مقایسه‌ای بازرگانی خارجی کشور

آمار مقدماتی مقایسه‌ای صادرات کالا با احتساب میعانات گازی (بدون احتساب نفت و گاز) و واردات در فروردین ماه سال‌های ۸۸-۱۳۸۷

فعالیت	فروردین ماه سال ۱۳۸۸		فروردین ماه سال ۱۳۸۷		درصد تغییرات سال ۸۸ نسبت به سال ۸۷	
	ارزش		ارزش		ارزش	
	وزن (هزار تن)	میلیون یورو	وزن (هزار تن)	میلیون یورو	وزن	میلیون دلار
صادرات	۳۶۲۳/۹۶	۱۰۲۳/۳۱	۳۱۲۸/۴۴	۱۰۳۷/۰۷	۱۵۸۵/۸۸	۱/۳۳
واردات	۳۱۲۹/۶۸	۲۰۶۰/۰۸	۱۸۸۴/۵۵	۱۹۱۴/۰۸	۲۹۵۰/۲۴	۷/۶۳

آمار مقایسه‌ای میانگین نرخ ارز* در فروردین ماه سال‌های ۸۸-۱۳۸۷

نرخ ارز	فروردین ماه سال ۱۳۸۸	فروردین ماه سال ۱۳۸۷	درصد تغییرات سال ۸۸ نسبت به سال ۸۷
یورو	۱۳۱۹۳	۱۴۱۷۹	-۶/۹۵
دلار	۹۹۳۲	۹۰۰۴	۱۰/۳۱

* هر یورو در فروردین سال ۱۳۸۸ معادل ۱/۳۳ دلار و در فروردین ماه سال ۱۳۸۷ معادل ۱/۵۸ دلار (بر پایه برابری نرخ ارز به ریال)

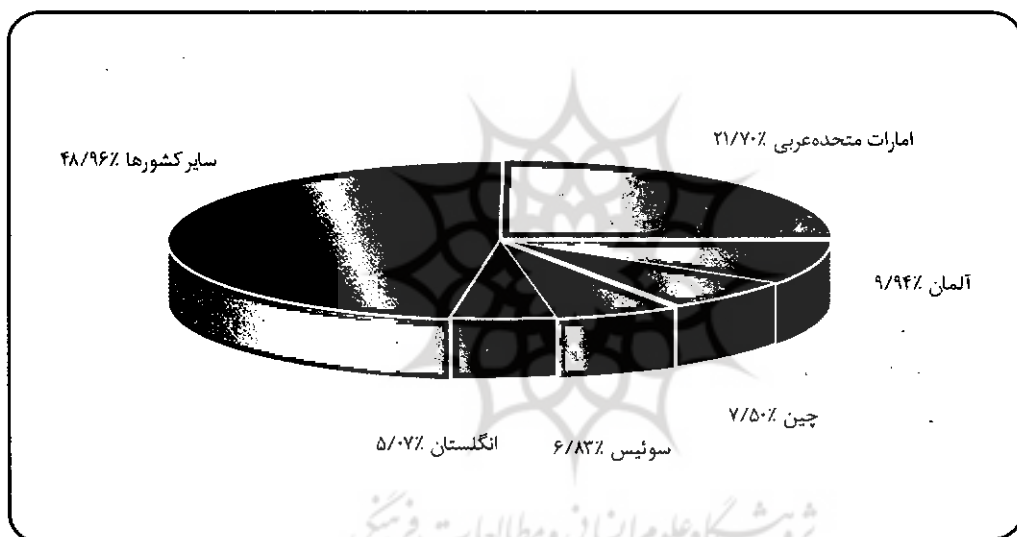
الف) اقلام عمده واردات: بیشترین ارزش و سهم واردات طی فروردین ماه سال ۱۳۸۸، مربوط به سایر گندم سخت، با ۱۳۳ میلیون دلار و سهم ارزشی ۴/۹۱ و سهم وزن ۱۸/۶ است. شمش از آهن و فولاد با ۴/۹۰ درصد سهم ارزشی و ۹/۶۸ درصد سهم وزنی و سایر روغن‌های سبک و فرآورده‌ها به جز بنزین، با ۲/۹۱ درصد سهم ارزشی و ۶/۸۱ درصد سهم وزن رتبه‌های دوم و سوم را به خود اختصاص داده‌اند.

آمار واردات کالا به تفکیک بنزین و نفت گاز سایر کالاها در سال ۱۳۸۸

نوع کالای وارداتی	وزن (هزار تن)	ارزش		سهم از کل واردات	
		میلیون یورو	میلیون دلار	وزن	ارزش
بنزین	---	---	---	---	---
نفت گاز	۲۳۱/۲	۵۹/۵	۷۹/۰۰	۶/۸۱	۲/۹۲
سایر کالاها	۲۹۱۶/۵	۲۰۰۰/۵۸	۲۶۳۰/۴	۹۳/۱۹	۹۷/۰۸
جمع کل واردات	۳۱۲۹/۷	۲۰۶۰/۰۸	۲۷۰۹/۴	۱۰۰	۱۰۰

عمده واردات کشور در فروردین ماه سال ۱۳۸۸ از کشورهای (۱) امارات متحده عربی با ۲۰/۳۹ درصد سهم وزنی و ۲۱/۷ درصد سهم ارزشی (۲) آلمان با ۴/۲۴ درصد سهم وزنی و ۹/۹۴ درصد سهم ارزشی (۳) چین با ۴/۴۳ درصد سهم وزنی و ۷/۵ درصد سهم ارزشی (۴) سوئیس با ۱۶/۰۴ درصد سهم وزنی و ۶/۸۳ درصد سهم ارزشی (۵) انگلستان با ۱۱/۰۴ درصد سهم وزنی و ۵/۰۷ درصد سهم ارزشی انجام گرفته است.

پنج کشور عمده طرف معامله در واردات کالا براساس سهم ارزشی طی فروردین ماه سال ۱۳۸۸



متوسط قیمت هر تن کالای وارداتی ۸۵۸/۲۴ یورو و (معادل ۸۶۵/۷۲ دلار) می باشد

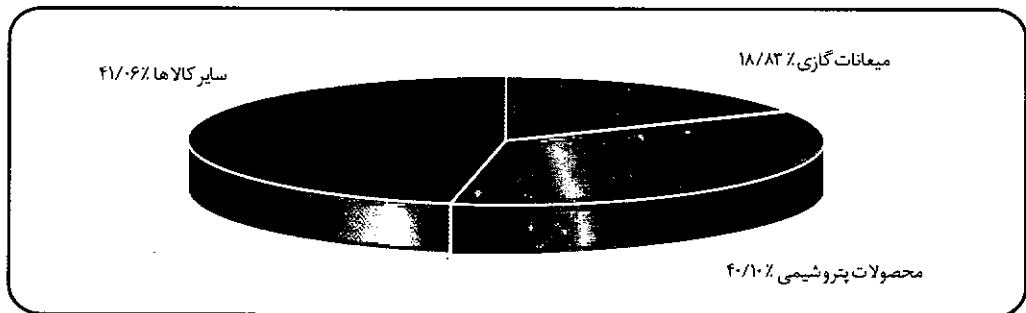
(ب) صادرات: از کل صادرات غیرنفتی کشور در فروردین ماه سال ۱۳۸۸ حدود ۲/۸۰ میلیون یورو (معادل ۳/۷۱ میلیون دلار) از محل تجارت چمدانی و ۱۰/۸۷ میلیون یورو (معادل ۱۷/۱۲ میلیون دلار) از طریق بازارچه های مرزی صادر گردیده است. ترکیب کالاهای صادراتی به تفکیک میعانات گازی، محصولات پتروشیمی و سایر کالاها شامل کالاهای صنعتی، کشاورزی، معدنی، فرض و صنایع دستی به شرح زیر می باشد.

آمار صادرات کالا به تفکیک میعانات گازی، محصولات پتروشیمی و سایر کالاها (به جز نفت و گاز)

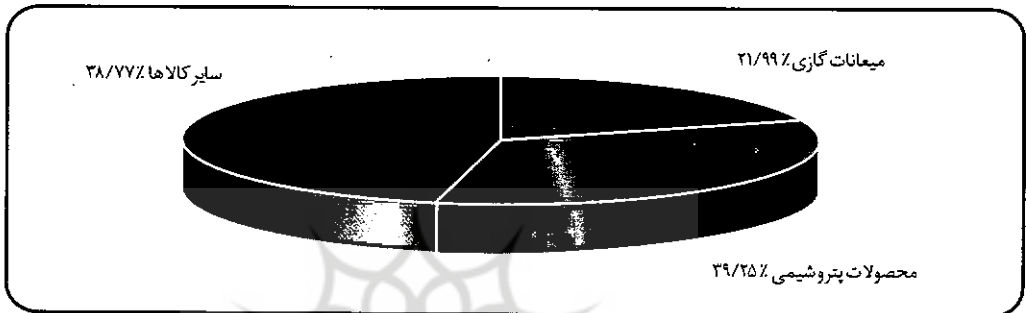
نوع کالای صادراتی	فروردین ماه سال ۱۳۸۸		فروردین ماه سال ۱۳۸۷		درصد تغییرات
	ارزش		ارزش		
	وزن (هزار تن)	میلیون یورو	وزن (هزار تن)	میلیون یورو	
میعانات گازی	۶۸۲/۵۰	۲۲۲/۲۱	۶۵۴/۲۳	۳۵۴/۸	۴/۳۱
محصولات پتروشیمی	۱۴۵۳/۳۵	۴۰۴/۰۹	۸۰۲/۲۸	۳۲۹/۶	۸۱/۱۵
سایر کالاها	۱۴۸۸/۱۱	۳۹۶/۰۱	۱۶۷۱/۶۳	۲۲۶/۲۰	-۱۰/۹۸

ترکیب نموداری وزن و ارزش کالاهای صادراتی به شرح زیر می باشد:

ترکیب ارزشی کالاهای صادراتی در فروردین ماه سال ۱۳۸۸

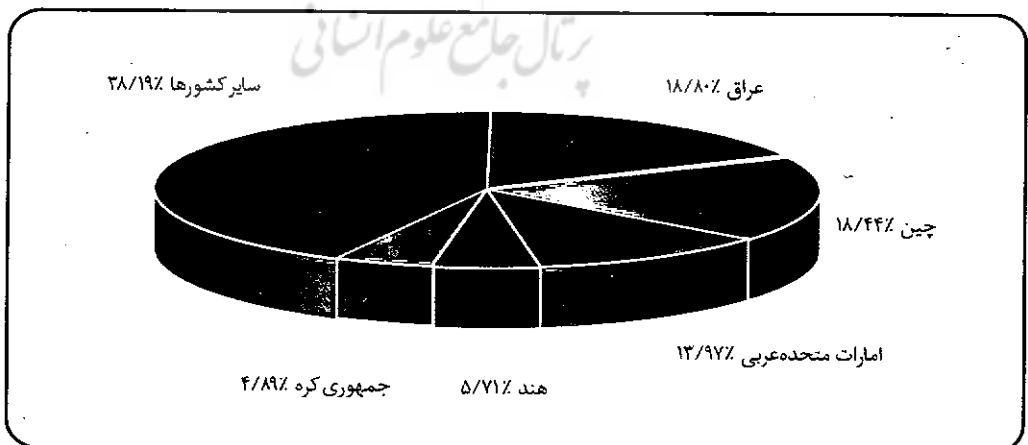


ترکیب وزنی کالاهای صادراتی در فروردین ماه سال ۱۳۸۸



همان گونه که در جدول مربوطه ملاحظه می فرمایید صادرات از افزایش ۱۵/۸۵ درصدی در وزن و کاهش ۱/۳۳ درصدی در ارزش یورو (معادل ۱۴/۹۷ درصدی در ارزش دلار) برخوردار بوده است. عمده صادرات کشور در فروردین ماه سال ۱۳۸۸ به کشورهای (۱) «عراق» با ۴۸۱/۳۵ هزار تن و ارزش ۱۴۹/۷۴ میلیون یورو (۱۹۷/۷۳ میلیون دلار) با ۱۶/۳۶ درصد سهم وزنی و ۱۸/۴۴ درصد سهم ارزشی، (۲) «چین» با ۸۹۴/۴۳ هزار تن و ۱۴۷/۷۰ میلیون یورو (۱۹۴/۰۳ میلیون دلار) با ۳۰/۴۱ درصد سهم وزنی و ۱۱/۰۴ درصد سهم ارزشی، (۳) «امارات متحده عربی» با ۴۸۰/۶۲ هزار تن و ۱۱۲/۰۱ میلیون یورو (۱۴۶/۹۲ میلیون دلار) با ۱۶/۳۴ درصد سهم وزنی و ۱۳/۹۷ درصد سهم ارزشی، (۴) «هند» با ۱۱۲/۳۲ هزار تن و ۴۵/۶۸ میلیون یورو (۶۰/۰۵ میلیون دلار) با ۳/۸۲ درصد سهم وزنی و ۵/۷۱ درصد سهم ارزشی و (۵) «جمهوری کره» با ۱۵۱/۵۹ هزار تن و ۳۹/۴۲ میلیون یورو (۵۱/۴۶ میلیون دلار) با ۵/۱۵ درصد سهم وزنی و ۴/۸۹ درصد سهم ارزشی صورت گرفته است. □

پنج کشور عمده مقصد ایران در صادرات کالا بر اساس سهم ارزشی طی سال فروردین ماه ۱۳۸۸



متوسط قیمت هر تن کالای صادراتی ۲۷۲/۰۱ یورو و ۳۵۷/۶۵ دلار) بوده که نسبت به مدت مشابه سال گذشته جاری رشد ۲/۶۱ درصدی در ارزش یورو (معادل رشد ۱۳/۸۷ درصدی در ارزش دلار) می باشد.