

صیانت از نیروی کار و پایداری و اصلاح ساختار بنگاه‌های اقتصادی

در سال‌های اخیر، وزارت کار و امور اجتماعی گام‌های اساسی در زمینه پیشگیری از بیکاری کارگران و صیانت از نیروی کار برداشته است. این وزارتخانه در راستای وظایف قانونی و اداری خود برای پایداری بنگاه‌های اقتصادی کشور و اصلاح ساختار اقتصادی و فنی واحدهای تولیدی و حمایت از واحدهای مشکل‌دار اقدامات مهمی به عمل آورده است. گزارش ذیل نگاهی گذرا به برخی از اقدامات این وزارتخانه دارد:

الف: ساماندهی کارگران قراردادی:

ساماندهی بیش از ۳۰۰۰۰ نفر از کارگران اخراجی دارای قرارداد مدت معین و حمایت از آنان به منظور بهره‌مندی از مزایای بیمه بیکاری که براساس رأی هیات عمومی دیوان عدالت اداری (سال ۱۳۸۳) از شمول قانون بیمه بیکاری خارج گردیدند که بر اساس تفاهم نامه مشترک با سازمان تأمین اجتماعی این قبیل کارگران با شرایط ویژه مشمول دریافت مقرری بیمه بیکاری گردیدند. بر این اساس تعداد ۲۶۷۴۲۴ پرونده در ۱۹۹۰۰ جلسه کمیته مربوطه مطرح و بررسی شد که با تعداد ۲۰۶۸۲۵ پرونده موافقت گردید.

عملکرد کمیته‌های تشخیص بیمه بیکاری



پرونده‌های موافقت شده پرونده‌های رد شده

ب) اشتغال مجدد از طریق تسهیلات کارفرمایی

با توجه به اهمیت موضوع اشتغال مجدد مقرری بگیران و اجرای تبصره ۱ ماده ۹ قانون بیمه بیکاری بحث اشتغال مجدد از دو طریق مصوبه ۸۵/۶/۵ هیئت محترم وزیران (و به استناد بند «و» و ماده «۱۰۱» قانون برنامه چهارم توسعه اقتصادی اجتماعی و فرهنگی جمهوری اسلامی ایران) و تفاهم نامه سه جانبه با سازمان تأمین اجتماعی، صندوق مهر امام رضا^ع و وزارت کار و امور اجتماعی مورد پیگیری قرار گرفت.

جدول عملکرد اشتغال مجدد مقرری بگیران تا پایان اردیبهشت ۱۳۸۷

سال	اشتغال مجدد	حفظ اشتغال	قطع مقرری بابت امتناع	مبلغ تسهیلات پرداختی (میلیارد ریال)	طرح های مصوب
از ابتدای اجرا تا پایان اردیبهشت	۳۶۷۰۷	۱۸۰۳۶	۲۶۶۴	۵۲۳۲	۱۸۷۴

اثر بخشی:

یکی از مهم ترین اثرات ناشی از اجرایی نمودن تبصره «۱» ماده «۹» قانون بیمه بیکاری حفظ ذخایر صندوق بیمه بیکاری می باشد که بنا به گزارش سالانه سازمان تأمین اجتماعی هر ساله در حال کسری بوده و ادامه روند رو به افزایش کارگران تحت پوشش ا تا قبل از سال ۸۵ به طور متوسط هر ساله ۱۸ درصد رشد داشته است) که صندوق را به ورشکستگی کامل سوق می داد. لذا با اجرای مصوبه ۸۵/۶/۵ هیئت محترم دولت در طول ۳۱ ماه گذشته حدود ۶۵ هزار نفر یا مشغول به کار شده یا از وقوع بیکاری آنان جلوگیری به عمل آمده است. که این امر هم موجب پایداری اشتغال افراد شده و هم ادامه حیات صندوق بیمه بیکاری را به دنبال داشته است (لازم به توضیح است در سال ۸۶ نه تنها رشد سالانه مورد اشاره به وقوع نپیوسته بلکه نسبت به مدت مشابه سال قبل ۸/۳ درصد کاهش داشته است) یکی دیگر از اثرات مهم مصوبه فوق پیشگیری از تعطیلی واحدهای مشکل دار از طریق اعطای تسهیلات بوده است. لازم به ذکر است این قبیل بنگاه ها، هم برای حفظ اشتغال موجود و هم برای توسعه فعالیت کارگاه و جذب مقرری بگیران نیاز به تسهیلات جدید داشته اند در این راستا مبلغ ۵۲۳۲ میلیارد ریال و ۱۸۷۴ طرح تصویب شده که عملاً حیات اقتصادی بنگاه ها را میسر نموده است.

ج - اشتغال مجدد از طریق اجرای تبصره «۱» ماده «۶» قانون بیمه بیکاری

با توجه به این که اجرای قانون مهم تر از تدوین قانون است و بنا به دلایلی تاکنون زمینه اجرای این تبصره فراهم نگردیده بود، بر اساس دستور العمل اجرایی تبصره فوق الذکر، کارفرمایان با بکارگماری مقرری بگیران بیمه بیکاری تنها با پرداخت ۳۰ درصد حقوق کارگران، انگیزه لازم و کافی را برای جذب مقرری بگیران داشته اند و صندوق بیمه بیکاری با پرداخت ۷۰ درصد حقوق باقی مانده عملاً به موضوع اشتغال مجدد توجه خاص را میندول داشته است. بر اساس اجرای این تبصره ۲۱۸ درخواست توسط کارفرمایان جهت اشتغال مجدد ۴۷۷۰ نفر مقرری بگیر بیمه بیکاری اخذ شده و ۷۷ کارگاه امکان جذب ۲۱۹ نفر از مقرری بگیران بیمه بیکاری را فراهم نموده اند.

جدول عملکرد تبصره یک ماده ۶ قانون بیمه بیکاری

تعداد کارگاه های متقاضی	تعداد نیروی درخواستی	تعداد کارگاه هایی که نیرو جذب کرده اند	تعداد مقرری بگیران جذب شده	مانده مقرری صرفه جویی به (ماه)
۲۱۸	۴۷۷۰	۷۷	۲۱۹	۲۲۶۳

د) اشتغال مجدد از طریق اعطای تسهیلات خرید خودرو

اعطای تسهیلات خودرو با عاملیت بانک رفاه به متقاضیان حقیقی و حقوقی با هدف جذب مقرری بگیران بیمه بیکاری به استناد تبصره «۱۲» قانون بودجه سال ۱۳۸۵ با امضای تفاهم نامه چهار جانبه اعطای تسهیلات خودرو و مشارکت وزارت کار و امور اجتماعی، وزارت کشور، سازمان تأمین اجتماعی و بانک رفاه به منظور اجرایی نمودن تبصره ۱۲ قانون بودجه سال ۱۳۸۵ انجام پذیرفت که عملکرد تفاهم نامه مذکور نشان می دهد که در کل کشور تا پایان اردیبهشت ۸۷ حدود ۴۵۱۰ طرح درخواستی افراد حقیقی و حقوقی واصل گردیده است که به ایجاد اشتغال ۱۲۹۰ نفر منتهی گردیده است و تسهیلات پرداخت شده برای درخواست های حقیقی و حقوقی ۱۰۳۲۰۰ میلیون ریال می باشد.

جدول درخواست تسهیلات خودرو به تفکیک افراد حقیقی و حقوقی در سال ۱۳۸۶

تعداد درخواست‌های رسیده	درخواست‌های حقیقی	درخواست‌های حقوقی	درخواست‌های حقیقی منجر به ایجاد اشتغال	درخواست‌های حقوقی منجر به ایجاد اشتغال	کل مبلغ پرداختی میلیون ریال
۴۵۱۰	۴۳۸۶	۱۲۴	۷۰۱	۵۸۹	۱۰۳۲۰۰

قابل ذکر است که این فعالیت در سنوات قبل انجام نمی‌گرفت و برای اولین بار است که تجربه می‌شود.

ه) اصلاح ساختار اقتصادی، مالی و فنی بنگاه‌های اقتصادی

به منظور بهینه نمودن تولید از طریق بازسازی، نوسازی ماشین آلات، تجهیزات، انتقال و جابجایی کارگاه و در صورت نیاز تغییر خط تولید (موضوع تبصره «۱» ماده «۲» قانون بیمه بیکاری) طرح مذکور اجرا گردیده که بر این اساس از شش ماهه دوم سال ۱۳۸۴ تا پایان اردیبهشت ۸۷ جمعاً ۴۹ طرح اصلاح ساختار تصویب و یا تمدید شده و مجموع افراد مورد حمایت ۶۲۲۹ نفر بوده است. با توجه به اهمیت موضوع و اثر بخشی آن بر صنایع برای سال جاری دو برابر ظرفیت سال قبل پیش بینی شده است (۵۰ طرح) که با جدیت از ابتدای سال ۸۷ برنامه ریزی جهت تحقق این امر صورت پذیرفته است.

جدول تعداد طرح‌های اصلاح ساختار از نیمه دوم ۱۳۸۴ لغایت اردیبهشت ۱۳۸۷

سال	تعداد طرح‌های مصوب (طرح)	تعداد کارگران تحت پوشش (تصویبی و تمدیدی (نفر))	تعداد طرح‌های تمدیدی (طرح)	تعداد کارگران تحت پوشش (تصویبی و تمدیدی (نفر))	مجموع طرح‌های مصوب و تمدیدی (طرح)	مجموع کارگران تحت پوشش (تصویبی و تمدیدی (نفر))
۶ ماهه دوم ۱۳۸۴	۶	۸۱۲	۳	۲۹۲	۹	۱۱۰۴
۱۳۸۵	۹	۱۰۵۰	۴	۲۵۳	۱۳	۱۳۰۳
۱۳۸۶	۱۲	۱۷۳۴	۱۰	۸۸۷	۲۲	۲۶۲۱
دو ماه سال ۱۳۸۷	۳	۱۰۱۱	۲	۱۹۰	۵	۱۳۰۱
جمع کل	۳۰	۳۶۰۷	۱۹	۱۶۲۲	۴۹	۶۲۲۹

اثر بخشی:

یکی از روش‌های جایگزینی تولیدات داخلی به جای تولیدات مشابه خارجی بهبود کیفیت محصولات می‌باشد بهینه نمودن تولید و افزایش قابلیت رقابت در عرصه داخلی و خارجی یکی از اهداف اجرای طرح‌های اصلاح ساختار اقتصادی است. علاوه بر آن، به روز نمودن امکانات موجب افزایش ظرفیت تولید و نیز حفظ اشتغال کارگران ماهر و متخصص می‌گردد.

و - حمایت از واحدهای مشکل دار از طریق مصوبه ۳۰۳۳۰ هیئت وزیران

به منظور کمک به واحدهایی که فعالیت آنان دارای توجیه اقتصادی بوده لیکن به لحاظ بدهی‌های معوق و کمبود سرمایه در گردش، قادر به ادامه کار نبوده و عدم توجه به این امر بسیار مهم موجب تعطیلی این گونه واحدها می‌گردد، مصوبه شماره ۲/۳۳۰ ت/۲۴۹۲۵ هیأت وزیران موضوع حل دیون و معوقات و بخشودگی جرائم برای واحدهای مشکل دار به منظور فراهم نمودن زمینه تداوم و پایداری بنگاه در مورخ ۸۶/۲/۳۰ مورد تصویب قرار گرفت.

به منظور اجرای هر چه مطلوبتر مصوبه ۳۰۳۳۰ تفاهم نامه خط اعتباری ویژه مصوب ۸۶/۵/۲۲ به شماره ۱۲۶۶۱۸ بین سازمان تأمین اجتماعی و وزارت کار و امور اجتماعی جهت تسهیل در فرایند اجرای مصوبه فوق الذکر به امضا رسید.

جدول واحدهایی که از طریق مصوبه ۳۰۳۳۰ تحت حمایت قرار گرفتند به تفکیک نوع فعالیت تا پایان اردیبهشت ۱۳۸۷

نوع فعالیت یا صنعت													
تعداد	درصد	صنایع غذایی	نساجی و پوشاک	سلولزی	شیمیایی و پلاستیک	کانی غیرفلزی	صنایع فلزی	ماشین سازی	صنایع خودرو و قطعات	برقی و لوازم خانگی	صنایع کسب و متفرقه	جمع کل	جمع کل تعداد کارگران حمایت شده
۳۰۰	٪۲۵	۱۶۷	۵۷	۱۱۷	۱۱۷	۱۱۷	۹۷	۷	۱۴۷	۶۷	۱۴۴	۱۲۰۰	۲۷۰۰۰۰ نفر
		٪۱۳/۹	٪۴/۸	٪۹/۸	٪۹/۸	٪۸/۱	٪۶	٪۱۰/۶	٪۵/۶	٪۱۳	٪۱۰۰		

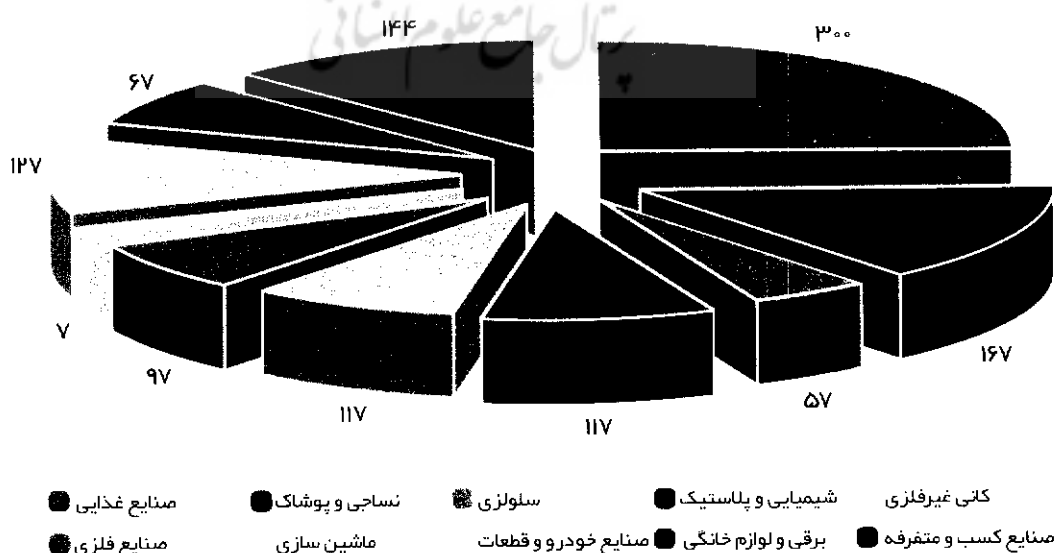
اثر بخشی:

با اجرای مصوبه فوق الذکر بیش از ۱۲۰۰ واحد مشمول با تشخیص و تأیید سازمان‌های کار استان‌ها از این طرح بهره‌مند گردیدند و ۴۳ پرونده در خصوص خط اعتباری ویژه نیز در دست بررسی است. در صورت عدم حمایت از این بنگاه‌ها حجم فعالیت آنها کاهش یافته که نهایتاً منجر به اخراج کارگران و افزایش بار هزینه صندوق بیمه بیکاری می‌شد.

جدول تعداد واحدهای حمایت شده از طریق مصوبه ۳۰۳۳۰ به تفکیک نوع فعالیت و بانک

ردیف	نام بانک	نوع فعالیت یا صنعت									
		صنایع غذایی	نساجی و پوشاک	سلولزی	شیمیایی و پلاستیک	کانی غیرفلزی	صنایع فلزی	ماشین سازی	صنایع خودرو و قطعات	برقی و لوازم خانگی	صنایع کسب و متفرقه
۱	صادرات	۱۰۰	۵۶	۱۹	۳۹	۳۹	۲	۴۲	۲۲	۴۸	۴۰۰
۲	ملت	۵۲	۲۹	۱۰	۲۰	۲۰	۱	۲۲	۱۲	۲۵	۲۰۶
۳	صنعت و معدن	۴۸	۲۷	۹	۱۹	۱۹	۱	۲۰	۱۱	۲۳	۱۹۲
۴	ملی	۴۳	۲۴	۸	۱۷	۱۷	۱	۱۸	۱۰	۱۲	۱۷۲
۵	تجارت	۲۳	۱۳	۴	۹	۹	۱	۱۰	۵	۱۱	۹۴
۶	سپه	۱۶	۹	۳	۶	۶	۰	۷	۴	۸	۶۴
۷	کشاورزی	۱۴	۸	۳	۵	۵	۰	۶	۳	۶	۵۴
۸	رفاه	۵	۳	۱	۲	۲	۰	۲	۱	۲	۱۹
	جمع کل	۳۰۰	۱۶۷	۵۷	۱۱۷	۱۱۷	۷	۱۲۷	۶۷	۱۴۴	۱۲۰۰

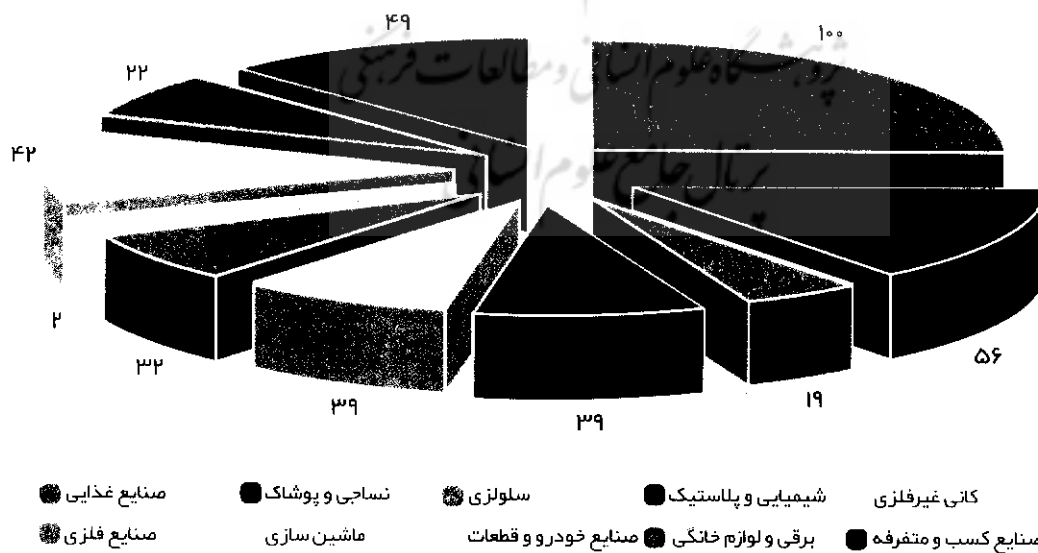
نمودار واحدهایی که از طریق مصوبه ۳۰۳۳۰ تحت حمایت قرار گرفتند به تفکیک نوع فعالیت



جدول واحدهایی که از طریق مصوبه ۳۰۳۳۰ تحت حمایت قرار گرفتند به تفکیک نوع فعالیت (بانک صادرات)

ردیف	نوع فعالیت یا صنعت	تعداد واحدهای حمایت شده	تعداد کارگران (نفر)	رقم استمهال و تقسیط بدهی (میلیون ریال)
۱	صنایع غذایی	۱۰۰	۱۳۰۰۰	۳۹۰۰۰۰۰
۲	نساجی و پوشاک	۵۶	۷۲۸۰	۲۱۸۴۰۰۰
۳	سلولزی	۱۹	۲۴۷۰	۷۴۱۰۰۰
۴	شیمیایی و پلاستیک	۳۹	۵۰۷۰	۱۵۲۱۰۰۰
۵	کانی غیرفلزی	۳۹	۵۰۷۰	۱۵۲۱۰۰۰
۶	صنایع فلزی	۳۲	۴۱۶۰	۱۲۴۸۰۰۰
۷	ماشین سازی	۲	۲۶۰	۷۸۰۰۰
۸	صنایع خودرو و قطعات	۴۲	۵۴۶۰	۱۶۳۸۰۰۰
۹	برقی و لوازم خانگی	۲۲	۲۸۶۰	۸۵۸۰۰۰
۱۰	صنایع کسب و متفرقه	۴۹	۶۳۷۰	۱۹۱۱۰۰۰
	جمع کل	۴۰۰	۵۲۰۰۰	۱۵۶۰۰۰۰۰

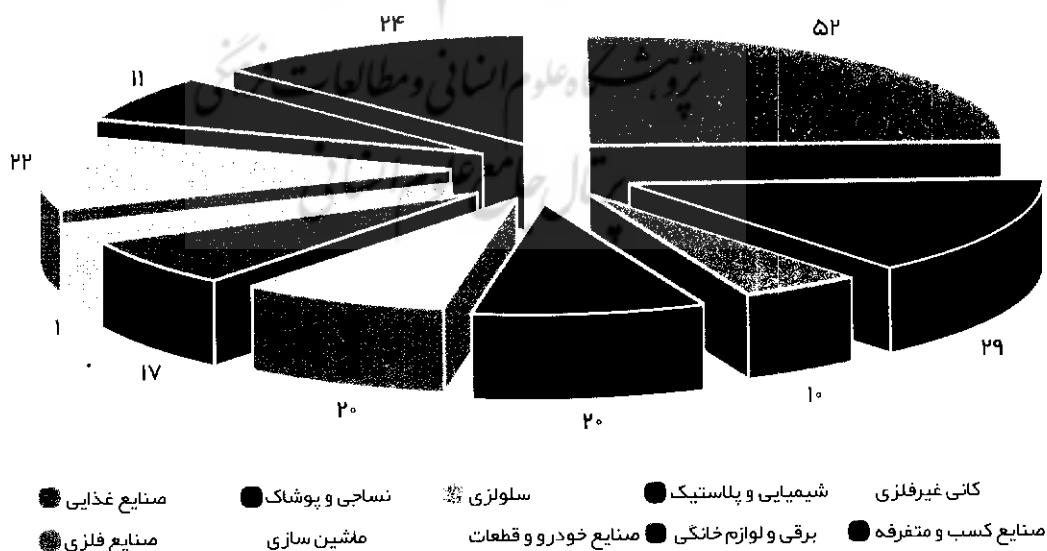
نمودار واحدهایی که از طریق مصوبه ۳۰۳۳۰ تحت حمایت قرار گرفتند به تفکیک نوع فعالیت (بانک صادرات)



جدول واحدهایی که از طریق مصوبه ۳۰۳۳۰ تحت حمایت قرار گرفتند به تفکیک نوع فعالیت (بانک ملت)

ردیف	نوع فعالیت یا صنعت	تعداد واحدهای حمایت شده	تعداد کارگران (نفر)	رقم استمهال و تقسیط بدهی (میلیون ریال)
۱	صنایع غذایی	۵۲	۶۷۶۰	۲۰۲۸۰۰۰
۲	نساجی و پوشاک	۲۹	۳۷۷۰	۱۱۳۱۰۰۰
۳	سلولزی	۱۰	۱۳۰۰	۳۹۰۰۰۰
۴	شیمیایی و پلاستیک	۲۰	۲۶۰۰	۷۸۰۰۰۰
۵	کانی غیرفلزی	۲۰	۲۶۰۰	۷۸۰۰۰۰
۶	صنایع فلزی	۱۷	۲۲۱۰	۶۶۳۰۰۰
۷	ماشین سازی	۱	۱۳۰	۳۹۰۰۰
۸	صنایع خودرو و قطعات	۲۲	۲۸۶۰	۸۵۸۰۰۰
۹	برقی و لوازم خانگی	۱۱	۱۴۳۰	۴۲۹۰۰۰
۱۰	صنایع کسب و متفرقه	۲۴	۳۱۲۰	۹۳۶۰۰۰
	جمع کل	۲۰۶	۲۶۷۸۰	۸۰۳۴۰۰۰

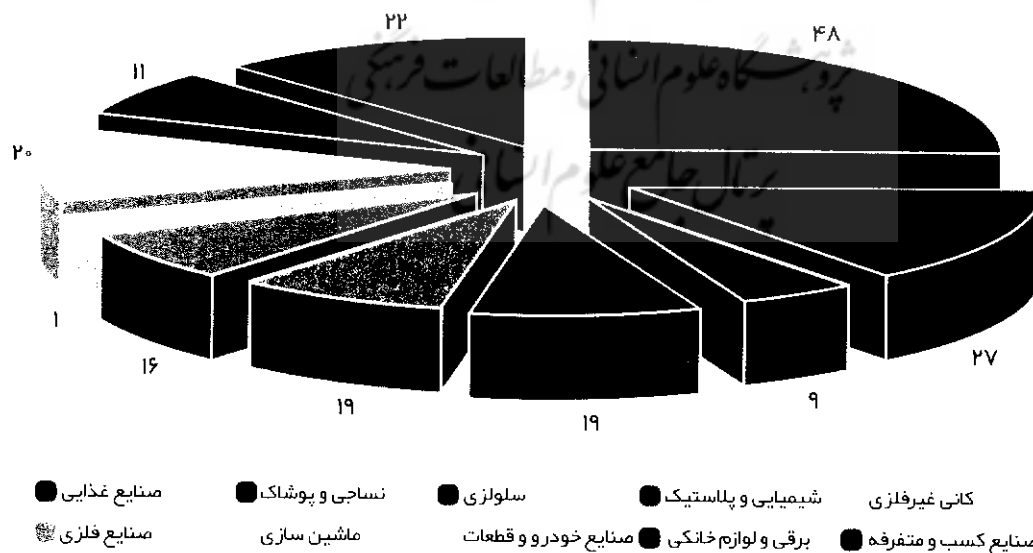
نمودار واحدهایی که از طریق مصوبه ۳۰۳۳۰ تحت حمایت قرار گرفتند به تفکیک نوع فعالیت (بانک ملت)



جدول واحدهایی که از طریق مصوبه ۳۰۳۳۰ تحت حمایت قرار گرفتند به تفکیک نوع فعالیت (بانک صنعت و معدن)

ردیف	نوع فعالیت یا صنعت	تعداد واحدهای حمایت شده	تعداد کارگران (نفر)	رقم استمهال و تسهیلات بدهی (میلیون ریال)
۱	صنایع غذایی	۴۸	۶۲۴۰	۱۸۷۲۰۰۰
۲	نساجی و پوشاک	۲۷	۳۵۱۰	۱۰۵۳۰۰۰
۳	سلولزی	۹	۱۱۷۰	۳۵۱۰۰۰
۴	شیمیایی و پلاستیک	۱۹	۲۴۷۰	۷۴۱۰۰۰
۵	کانی غیرفلزی	۱۹	۲۴۷۰	۷۴۱۰۰۰
۶	صنایع فلزی	۱۶	۲۰۸۰	۶۲۴۰۰۰
۷	ماشین سازی	۱	۱۳۰	۳۹۰۰۰
۸	صنایع خودرو و قطعات	۲۰	۲۶۰۰	۷۸۰۰۰۰
۹	برقی و لوازم خانگی	۱۱	۱۴۳۰	۴۲۹۰۰۰
۱۰	صنایع کسب و متفرقه	۲۲	۲۸۶۰	۸۵۸۰۰۰
جمع کل		۲۳۲	۲۲۹۰	۶۶۸۸۰۰۰

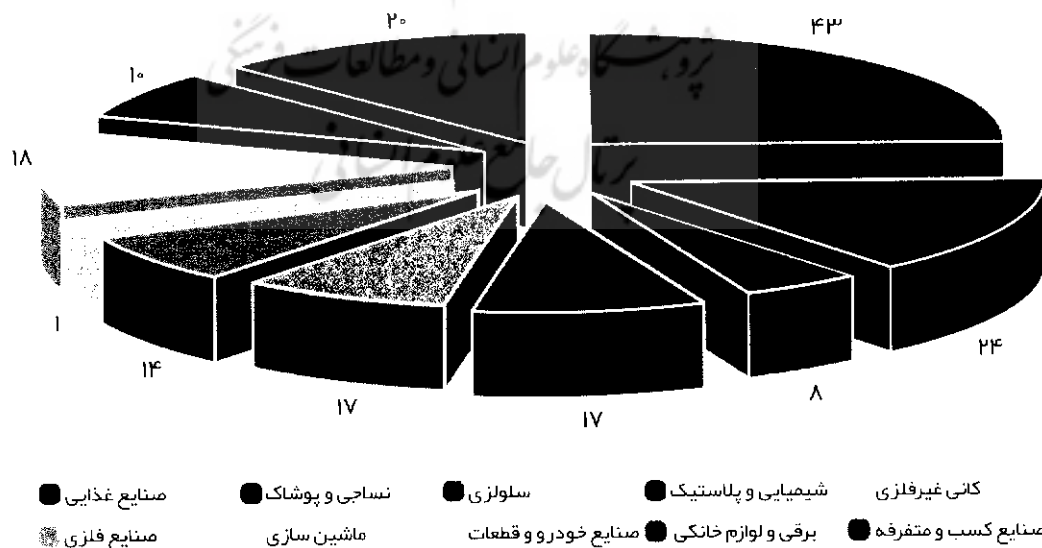
نمودار واحدهایی که از طریق مصوبه ۳۰۳۳۰ تحت حمایت قرار گرفتند به تفکیک نوع فعالیت (بانک صنعت و معدن)



جدول واحدهایی که از طریق مصوبه ۳۰۳۳۰ تحت حمایت قرار گرفتند به تفکیک نوع فعالیت (بانک ملی)

ردیف	نوع فعالیت یا صنعت	تعداد واحدهای حمایت شده	تعداد کارگران (نفر)	رقم استمهال و تقسیط بدهی (میلیون ریال)
۱	صنایع غذایی	۴۳	۵۵۹۰	۱۶۷۷۰۰۰
۲	نساجی و پوشاک	۲۴	۳۱۲۰	۹۳۶۰۰۰
۳	سلولزی	۸	۱۰۴۰	۳۱۲۰۰۰
۴	شیمیایی و پلاستیک	۱۷	۲۲۱۰	۶۶۳۰۰۰
۵	کالی غیرفلزی	۱۷	۲۲۱۰	۶۶۳۰۰۰
۶	صنایع فلزی	۱۴	۱۸۲۰	۵۴۶۰۰۰
۷	ماشین سازی	۱	۱۳۰	۳۹۰۰۰
۸	صنایع خودرو و قطعات	۱۸	۲۳۴۰	۷۰۲۰۰۰
۹	برقی و لوازم خانگی	۱۰	۱۳۰۰	۳۹۰۰۰۰
۱۰	صنایع کسب و متفرقه	۲۰	۲۶۰۰	۷۸۰۰۰۰
	جمع کل	۱۷۲	۲۲۳۶۰	۶۷۰۸۰۰۰

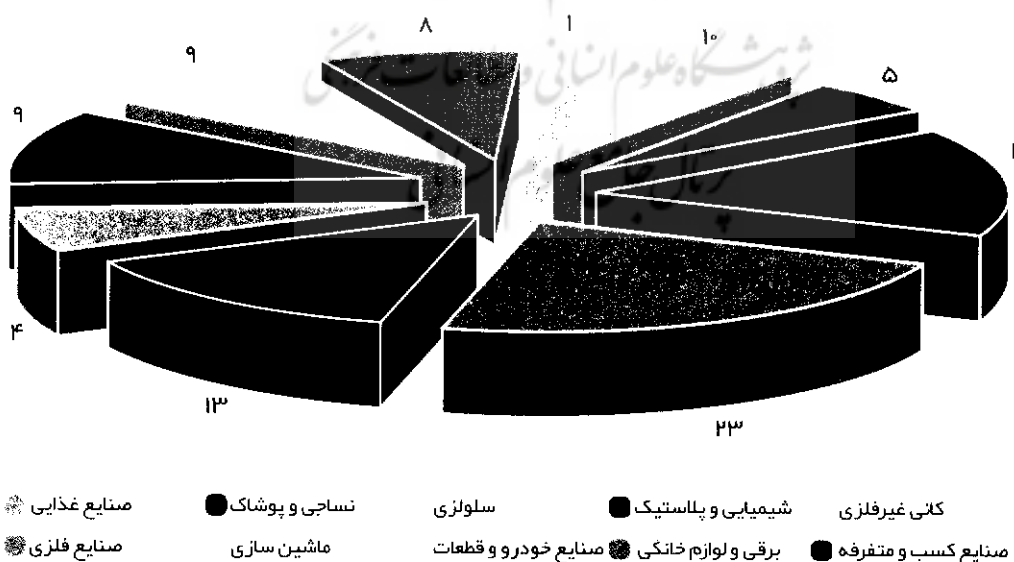
نمودار واحدهایی که از طریق مصوبه ۳۰۳۳۰ تحت حمایت قرار گرفتند به تفکیک نوع فعالیت (بانک ملی)



جدول واحدهایی که از طریق مصوبه ۳۰۳۳۰ تحت حمایت قرار گرفتند به تفکیک نوع فعالیت (بانک تجارت)

ردیف	نوع فعالیت یا صنعت	تعداد واحدهای حمایت شده	تعداد کارگران (نفر)	رقم استمهال و تقسیط بدهی (میلیون ریال)
۱	صنایع غذایی	۲۳	۲۹۹۰	۸۹۷۰۰۰
۲	نساجی و پوشاک	۱۳	۱۶۹۰	۵۰۷۰۰۰
۳	سلولزی	۴	۵۲۰	۱۵۶۰۰۰
۴	شیمیایی و پلاستیک	۹	۱۱۷۰	۳۵۱۰۰۰
۵	کالی غیرفلزی	۹	۱۱۷۰	۳۵۱۰۰۰
۶	صنایع فلزی	۸	۱۰۴۰	۳۱۲۰۰۰
۷	ماشین سازی	۱	۱۳۰	۳۹۰۰۰
۸	صنایع خودرو و قطعات	۱۰	۱۳۰۰	۳۹۰۰۰۰
۹	برقی و لوازم خانگی	۵	۶۵۰	۱۹۵۰۰۰
۱۰	صنایع کسب و متفرقه	۱۱	۱۴۳۰	۴۲۹۰۰۰
	جمع کل	۹۴	۱۲۲۲۰	۳۶۶۶۰۰۰

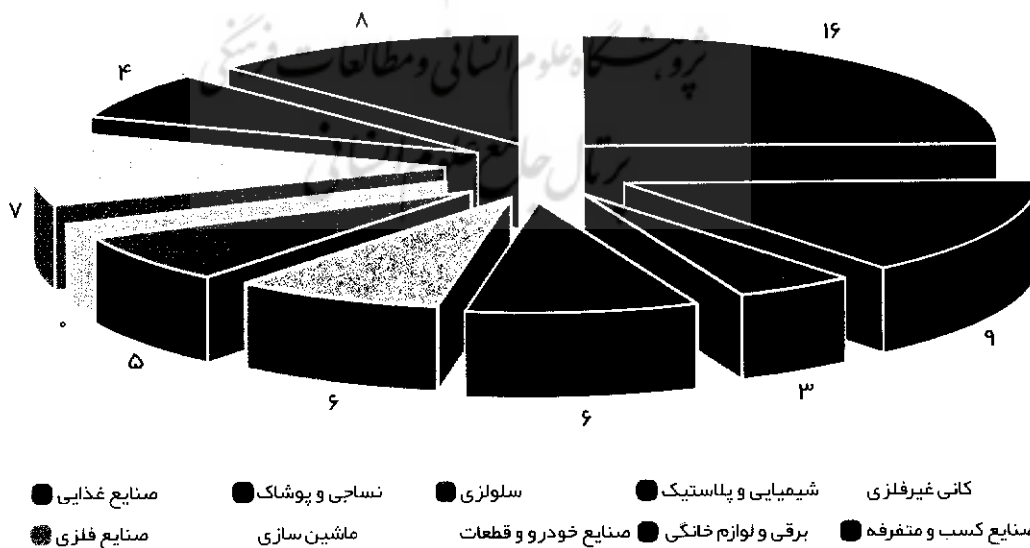
نمودار واحدهایی که از طریق مصوبه ۳۰۳۳۰ تحت حمایت قرار گرفتند به تفکیک نوع فعالیت (بانک تجارت)



جدول واحدهایی که از طریق مصوبه ۳۰۳۳۰ تحت حمایت قرار گرفتند به تفکیک نوع فعالیت (بانک سپه)

ردیف	نوع فعالیت یا صنعت	تعداد واحدهای حمایت شده	تعداد کارگران (نفر)	رقم استمهال و تقسیط بدهی (میلیون ریال)
۱	صنایع غذایی	۱۶	۲۰۸۰	۶۲۴۰۰۰
۲	نساجی و پوشاک	۹	۱۱۷۰	۳۵۱۰۰۰
۳	سلولزی	۳	۳۹۰	۱۱۷۰۰۰
۴	شیمیایی و پلاستیک	۶	۷۸۰	۲۳۴۰۰۰
۵	کانی غیرفلزی	۶	۷۸۰	۲۱۳۴۰۰۰
۶	صنایع فلزی	۵	۶۵۰	۱۹۵۰۰۰
۷	ماشین سازی	۰	۰	۰
۸	صنایع خودرو و قطعات	۷	۹۱۰	۲۷۳۰۰۰
۹	برقی و لوازم خانگی	۴	۵۲۰	۱۵۶۰۰۰
۱۰	صنایع کسب و متفرقه	۸	۱۰۴۰	۳۱۲۰۰۰
	جمع کل	۶۴	۸۳۲۰	۲۳۹۶۰۰۰

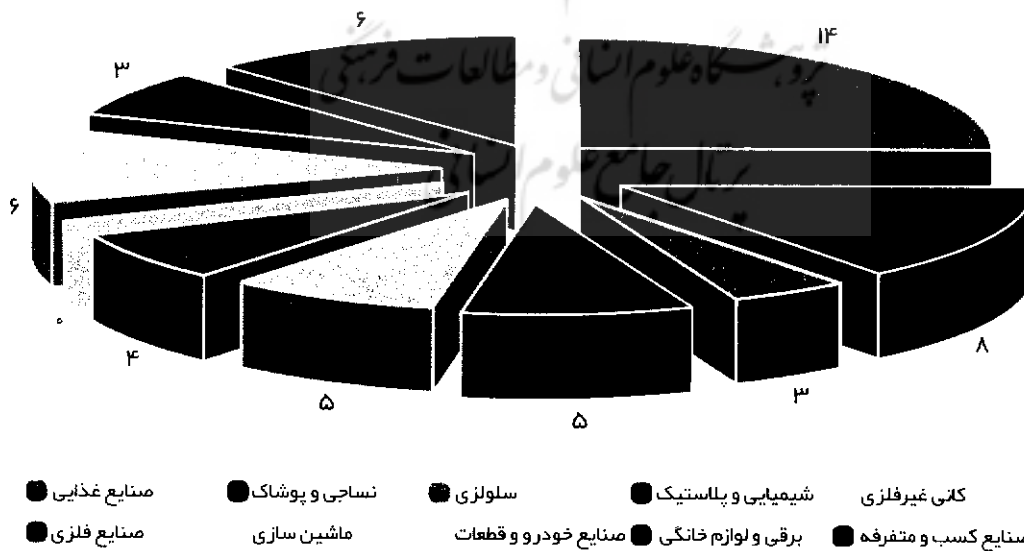
نمودار واحدهایی که از طریق مصوبه ۳۰۳۳۰ تحت حمایت قرار گرفتند به تفکیک نوع فعالیت (بانک سپه)



جدول واحدهایی که از طریق مصوبه ۳۰۳۳۰ تحت حمایت قرار گرفتند به تفکیک نوع فعالیت (بانک کشاورزی)

ردیف	نوع فعالیت یا صنعت	تعداد واحدهای حمایت شده	تعداد کارگران (نفر)	رقم استمهال و تقسیط بدهی (میلیون ریال)
۱	صنایع غذایی	۱۴	۱۸۲۰	۵۴۶۰۰۰
۲	نساجی و پوشاک	۸	۱۰۴۰	۳۱۲۰۰۰
۳	سلولزی	۳	۳۹۰	۱۱۷۰۰۰
۴	شیمیایی و پلاستیک	۵	۶۵۰	۱۹۵۰۰۰
۵	کانی غیرفلزی	۵	۶۵۰	۱۹۵۰۰۰
۶	صنایع فلزی	۴	۵۲۰	۱۵۶۰۰۰
۷	ماشین سازی	۰	۰	۰
۸	صنایع خودرو و قطعات	۶	۷۸۰	۲۳۴۰۰۰
۹	برقی و لوازم خانگی	۳	۳۹۰	۱۱۷۰۰۰
۱۰	صنایع کسب و متفرقه	۶	۷۸۰	۲۳۴۰۰۰
	جمع کل	۵۴	۷۰۲۰	۲۱۰۶۰۰۰

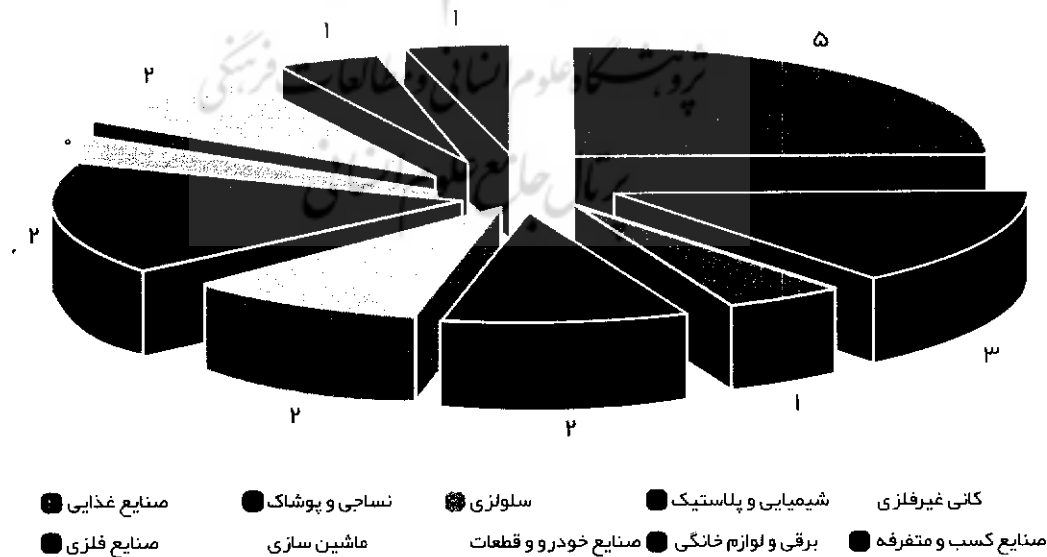
نمودار واحدهایی که از طریق مصوبه ۳۰۳۳۰ تحت حمایت قرار گرفتند به تفکیک نوع فعالیت (بانک کشاورزی)



جدول واحدهایی که از طریق مصوبه ۳۰۳۳۰ تحت حمایت قرار گرفتند به تفکیک نوع فعالیت (بانک رفاه)

ردیف	نوع فعالیت یا صنعت	تعداد واحدهای حمایت شده	تعداد کارگران (نفر)	رقم استثمالی و تقسیط بدهی (میلیون ریال)
۱	صنایع غذایی	۵	۶۵۰	۱۹۵۰۰۰
۲	نساجی و پوشاک	۳	۳۹۰	۱۱۷۰۰۰
۳	سلولزی	۱	۱۳۰	۳۹۰۰۰
۴	شیمیایی و پلاستیک	۲	۲۶۰	۷۸۰۰۰
۵	کانی غیرفلزی	۲	۲۶۰	۷۸۰۰۰
۶	صنایع فلزی	۲	۲۶۰	۷۸۰۰۰
۷	ماشین سازی	۰	۰	۰
۸	صنایع خودرو و قطعات	۲	۲۶۰	۷۸۰۰۰
۹	برقی و لوازم خانگی	۱	۱۳۰	۳۹۰۰۰
۱۰	صنایع کسب و متفرقه	۱	۱۳۰	۳۹۰۰۰
	جمع کل	۱۹	۲۴۷۰	۷۴۱۰۰۰

نمودار واحدهایی که از طریق مصوبه ۳۰۳۳۰ تحت حمایت قرار گرفتند به تفکیک نوع فعالیت (بانک رفاه)



ز - حمایت از واحدهای مشکل دار از طریق کمیسیون دولت و کمک‌های حمایت اجتماعی

۱- وزارت کار در موضوع کمیسیون منتخب دولت، مأمور رسیدگی به مشکلات واحدهای تولیدی (اصل ۱۲۸ قانون اساسی) بر اساس حمایت‌های کمیسیون منتخب دولت است و از این طریق از شش ماه دوم ۱۳۸۴ تا پایان اردیبهشت ۸۷ حدود ۳۷۶ واحد مشکل دار با ۹۴۷۹۳ نفر پرسنل مورد حمایت قرار گرفته و از بیکاری کارگران واحدهای مذکور جلوگیری شده است. در طی سال ۸۶ بدهی ۱۲۸ واحد مشکل دار نسبت به بانک‌ها، دارایی و تأمین اجتماعی مورد استمهال قرار گرفته و در این بنگاه‌ها بیش از ۲۴۸۷ نفر پرسنل مورد حمایت قرار گرفتند.

جدول کمک به واحدهای مشکل دار

سال	تعداد واحدهای منجر به اخذ وام	تعداد واحدهای منجر به استمهال بدهی *	تعداد واحدهای حمایت شده	تعداد کارگران حفظ شده در این واحدها	مبلغ پرداختی وام (ارقام به میلیارد ریال)
۶ ماهه دوم ۱۳۸۴	۱۳	۶۲	۷۷	۲۵۷۱۴	۱۶۶/۲
۱۳۸۵	۷۵	۱۳۰	۱۵۴	۳۸۰۷۳	۳۶۷/۶
۱۳۸۶	۶۵	۱۳۸	۱۴۵	۳۱۰۰۶	۳۷۲/۱
دو ماه سال ۱۳۸۷	۱۳	۱۸	۲۳	۵۶۰۰	۵۸/۵
جمع کل	۱۶۶	۳۴۸	۳۹۹	۱۰۰۳۹۳	۹۶۴/۴

اثر بخشی:

با توجه به اینکه یکی از اهداف و سیاست‌های دولت نهم حفظ و پایداری بنگاه‌های اقتصادی است که این موضوع قطعاً حفظ اشتغال موجود را نیز به دنبال خواهد داشت لذا در صورت عدم حمایت از واحدهای مشکل دار با حقوق معوقه کارگران واحدهای مذکور فعالیت بنگاه‌ها در هاله‌ای از ابهام قرار می‌گرفت و موجب توقف فعالیت واحدها و تعطیلی آنها می‌شد. لذا در صورت عدم توجه به این موضوع حدود ۱۰۰۳۹۳ نفر عملاً بیکار و به جامعه بیکاران است عادی افزوده می‌شد.

* تعداد شرکت‌هایی که در طول این مدت استمهال بدهی شده‌اند ۲۴۸ واحد که به ازاء هر واحد به طور متوسط ۵۰ میلیارد ریال تسهیلات معوق استمهال شده است که کل مبلغ استمهال ۱۶۵۰۰ میلیارد ریال می‌باشد.

۲- حمایت از طریق اعطای کمک‌های حمایت اجتماعی (بلاعوض): بر این اساس تعداد ۴۲۷ واحد تا پایان اردیبهشت ۸۷ از تسهیلات مذکور بهره‌مند و تعداد ۵۸۱۰ نفر مورد حمایت قرار گرفتند.

فعالیت‌های حمایتی انجام شده در اداره کل پیشگیری از بیکاری کارگران و بیمه بیکاری از ۶ ماهه دوم ۸۴ لغایت اردیبهشت ۱۳۸۷

حمایت‌های انجام شده جهت انجام اشتغال و پایداری بنگاه‌ها	تعداد واحدهای حمایت شده (واحد)	تعداد کارگران حمایت شده (نفر)	کل مبلغ پرداختی (میلیارد ریال)
۱- حمایت از طریق کمیسیون منتخب دولت (اصل ۱۲۸ قانون اساسی) (واحدهای بالای ۵۰ نفر)	۳۳۹	۱۰۰۳۹۳	۹۶۴/۴
۲- حمایت از طریق کمک‌های حمایتی اجتماعی (واحدهای زیر ۵۰ نفر)	۴۲۷	۵۸۱۰	۹۷
۳- حمایت از طریق ۲۰٪ از محل بنگاه‌های کوچک و زود بازده	۸۷۱۰	۸۸۹۶۰۰	۲۶۶۹۰
۴- حمایت از طریق ۳۰۳۳۰ و خط اعتباری ویژه	۱۲۰۰	۲۷۰۰۰۰	۸۱۰۰۰
۵- استمهال بدهی بنگاه‌ها	۳۴۸	۴۳۷۱۹	۱۶۶۸۴
۶- اشتغال مجدد مقرری بگیران	۱۸۷۴	۵۷۴۰۷	۵۷۴۰
۷- اصلاح ساختار اقتصادی بنگاه‌ها	۴۹	۶۲۲۹	۱۰۸/۶
۸- تبصره «۱» ماده «۶»	۷۷	۲۱۹	—
۹- پرداخت تسهیلات خرید خودرو	۳	۱۲۹۰	۱۰۳/۲
جمع کل	۱۳۰۸۷	۱۳۷۳۳۳۴	۱۳۱۳۸۷/۲

تجزیه و تحلیل

ثبات و پایدار اشتغال یکی از شاخص‌های رشد و توسعه اقتصادی کشور به شمار می‌رود و این مسئله با استمرار و پایداری بنگاه‌های اقتصادی پیوند ناگسستنی دارد.

آمار و اطلاعات موجود در بخش حفظ و تثبیت اشتغال حاکی از آن است که در طی چند سال اخیر از طریق سازوکارهای مختلف، بیش از ۱۳۰۸۷ بنگاه اقتصادی که به دلیل داشتن مشکلات عدیده، از جمله کمبود سرمایه در گردش، عدم فروش، کمبود مواد اولیه و داشتن بدهی به سازمان‌ها و ... در شرف ورشکستگی و تعطیلی بودند با رفع مشکلات آنها از طریق اعطای تسهیلات و سایر راهکارهای عملیاتی، خون جدیدی در شریان اقتصادی این بنگاه‌ها تزریق و تداوم و بقاء آنها استمرار یافت، حمایت از این بنگاه‌ها باعث حفظ و تثبیت اشتغال ۱۳۷۱۳۴۴ نفر کارگر (شاغل) در این بنگاه‌ها گردید که در صورت عدم حمایت، این تعداد به خیل بیکاران جامعه افزوده می‌شدند با عنایت به این که بسیاری از کجروی‌ها و نامالایمات اجتماعی ناشی از بیکاری است از این رو حفظ اشتغال و پایداری بنگاه‌های اقتصادی موانعی جهت پیشگیری از این گونه نامالایمات اجتماعی محسوب می‌شود. مجموعه عملکرد در بخش تثبیت اشتغال و پایداری و استمرار بنگاه‌های اقتصادی به شرح ذیل می‌باشد.

الف- فعالیت‌ها از ۶ ماهه دوم ۸۴ یعنی آغاز دوره فعالیت دولت نهم لغایت پایان اردیبهشت ۸۷ نشان می‌دهد که تعداد

۳۹۹ واحد مشکل دار دارای بیش از ۵۰ نفر نیروی کار با ۱۰۰۳۹۳ نفر کارگر و مبلغ تسهیلات پرداختی ۹۶۴/۴ میلیارد ریال مورد حمایت قرار گرفتند.

ب- حمایت‌های انجام شده از طریق اعطای کمک‌های اجتماعی برای ۴۲۷ واحد سبب گردید که ۵۸۱۰ نفر از کارگران شاغل در این واحدها حفظ شده و کل مبلغ پرداختی برای این موضوع ۹۷ میلیارد ریال بوده است.

پ- حمایت‌های انجام شده از محل ۲۰٪ بنگاه‌های کوچک و زود بازده اختصاص داده شده برای واحدهای مشکل‌دار موجب گردید که ۸۷۱۰ واحد به فعالیت خود استمرار بخشیده و موجب تثبیت و حفظ اشتغال ۸۸۹۶۰۰ نفر کارگر شاغل در این واحدها گردید. کل مبلغ پرداختی برای این موضوع ۲۶۶۹۰ میلیارد ریال بوده است.

ت- با توجه به بدهی بنگاه‌های اقتصادی و دارا بودن توجیه فنی اقتصادی حمایت‌های انجام شده از طریق مصوبه ۲۰۳۳۰ و خط اعتباری ویژه که خاص این گونه بنگاه‌ها بود ۱۲۰۰ واحد مورد حمایت قرار گرفتند که به واسطه آن ۲۷۰۰۰ کارگر شاغل در این واحدها مورد حمایت قرار گرفتند و کل مبلغ پرداختی ۸۱۰۰۰ میلیارد ریال می‌باشد.

ث- واحدهایی که بدهی آنها به سازمان‌ها و دستگاه‌های مختلف مورد استمهال قرار گرفت ۲۴۸ واحد بوده که از واحدها از طریق استمهال بدهی توانستند به فعالیت خود استمرار بخشیده و موجب حفظ و تثبیت اشتغال ۴۳۷۱۹ نفر با پرداخت مبلغ ۱۶۶۸۴ میلیارد ریال گردند.

ج- تعداد واحدهایی که از طریق اعطای تسهیلات



به استناد آمار و اطلاعات موجود، بیشترین حمایت در بخش صنایع غذایی صورت گرفته که ۲۵٪ با بیشترین سهم حمایت‌ها و سپس صنایع نساجی و پوشاک با ۱۳/۹٪ و صنایع قطعات خودرو با ۱۰/۶٪ حمایت‌ها را به خود اختصاص داده‌اند.

توضیحات:

با نگاهی گذرا به گذشته و به استناد آمار و اطلاعات موجود بیشترین حمایت در بخش صنایع غذایی صورت گرفته که ۲۵٪ با بیشترین سهم حمایت‌ها و سپس صنایع نساجی و پوشاک با ۱۳/۹٪ و صنایع قطعات خودرو با ۱۰/۶٪ حمایت‌ها را به خود اختصاص داده‌اند.

باتوجه به این که مواد اولیه مورد نیاز در صنایع غذایی اغلب از داخل کشور تأمین می‌گردد، لذا ورود مواد مورد نیاز این صنایع از خارج کشور با توجه به افزایش چندین برابر قیمت مواد پایه عامل اصلی کمبود نقدینگی این صنایع بوده و اغلب آنها را با مشکلات مواجه ساخته است. با توجه به این که خواب سرمایه در گردش عمدتاً در این صنایع ۱۵ ماهه است که این مسئله هزینه‌ها را افزایش داده و از سوی دیگر واردات مواد اولیه در گذشته بر اساس LC صورت می‌گرفت در حال حاضر به دلیل حمایت‌های موجود صرفاً به صورت نقدی انجام می‌گیرد که این خود موجب مشکلاتی برای بنگاه‌های اقتصادی مذکور می‌باشد.

صنایع نساجی و پوشاک از جمله صنایع بسیار قدیمی کشور محسوب می‌گردد که با تخصیص ۱۳/۹٪ تسهیلات به خود دومین بخش صنعتی است که با مشکل مواجه است. فرسودگی و مستهلک بودن ماشین آلات، ورود بی رویه محصولات مشابه خارجی، افزایش قیمت مواد اولیه وارداتی، کمبود نقدینگی، عدم فروش و ... موجب شد تا این صنعت با رکود مواجه شود که این مشکل از طریق تخصیص اعتبارات و کمک‌های حمایتی تا حدودی مرتفع شده است.

صنایع قطعات خودرو با تخصیص ۱۰/۶٪ از کمک‌های حمایتی به خود، سومین صنعتی است که با مشکلاتی از قبیل ورود قطعات خودرو، کمبود نقدینگی سازندگان قطعات خودرو و ... مواجه است. که این مشکلات از طریق اعطای تسهیلات و کمک‌های حمایتی تا حدودی رفع شده است. □

اشتغال مجدد با جذب مقرری بگیران بیمه بیکاری موجب ظرفیت سازی اشتغال جدید شدند طبق آمار موجود ۱۸۷۴ واحد می‌باشد و کل اشتغال ایجاد شده در این واحدها برای ۵۷۴۰۷ نفر با مبلغ پرداختی ۵۷۴۰ میلیارد ریال به کارفرمایان تحقق یافت.

چ- با توجه به اصلاح ساختار اقتصادی، نوسازی و بازسازی بنگاه‌های اقتصادی و افزایش قابلیت رقابت در عرصه خارجی و داخلی تا پایان اردیبهشت ۸۷ حدود ۴۹ طرح اصلاح ساختار اجراء گردید که به واسطه آن ۶۲۲۹ نفر تحت پوشش بیمه بیکاری قرار گرفتند و کل مبلغ پرداختی به این منظور ۱۰۸/۶ میلیارد ریال بوده است.

ح- تعداد واحدهایی که با بهره‌گیری از تبصره «۱» ماده «۶» قانون بیمه بیکاری که به واسطه آن ۷۰٪ حقوق و دستمزد کارگر از صندوق بیمه بیکاری و ۳۰٪ باقیمانده توسط کارفرما پرداخت می‌گردد و ۷۷ واحد اقتصادی با استفاده از این تبصره برای ۱۵۴ نفر از مقرری بگیران اشتغال جدید فراهم نمودند.

خ- اعطای تسهیلات خرید خودرو برای اشخاص حقیقی و حقوقی از جمله سیاست‌های دیگر این وزارت بوده است که به واسطه آن ۳ واحد حقوقی با جذب ۱۲۹۰ نفر از مقرری بگیران مبلغ ۱۰۳/۲ میلیارد ریال تسهیلات دریافت نمودند.

