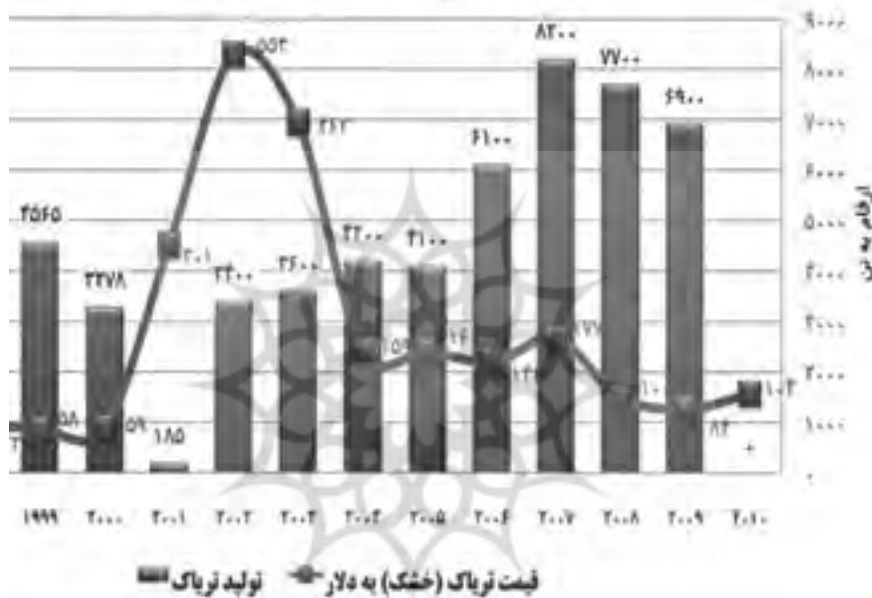



گزارش عملکرد ستاد در برنامه چهارم



بررسی روند تولید تریاک در افغانستان و قیمت تریاک طی سالهای ۱۹۹۷-۲۰۱۰ میلادی



روند تولید تریاک در افغانستان طی سالهای ۸۸-۱۳۸۴ (ارقام به تن)



افغانستان در سال ۲۰۰۹ میلادی معادل ۶۹۰۰ تن تریاک تولید نموده است که در حدود ۹۴ درصد از مجموع تولید تریاک در جهان است. رشد ۶۸ درصدی تولید تریاک در سال ۱۳۸۸ در مقایسه با سال ۱۳۸۴ نشان از کم‌التر بودن فرایند مبارزه با مواد مخدر در افغانستان و مؤید تداوم ناامنی، درگیریهای قومی و فعالیت‌های تروریستی ناشی از عدم ارزیابی حضور نیروهای خارجی در این کشور به بهانه ایجاد امنیت و کاهش گتت و تولید مواد مخدر می‌باشد.

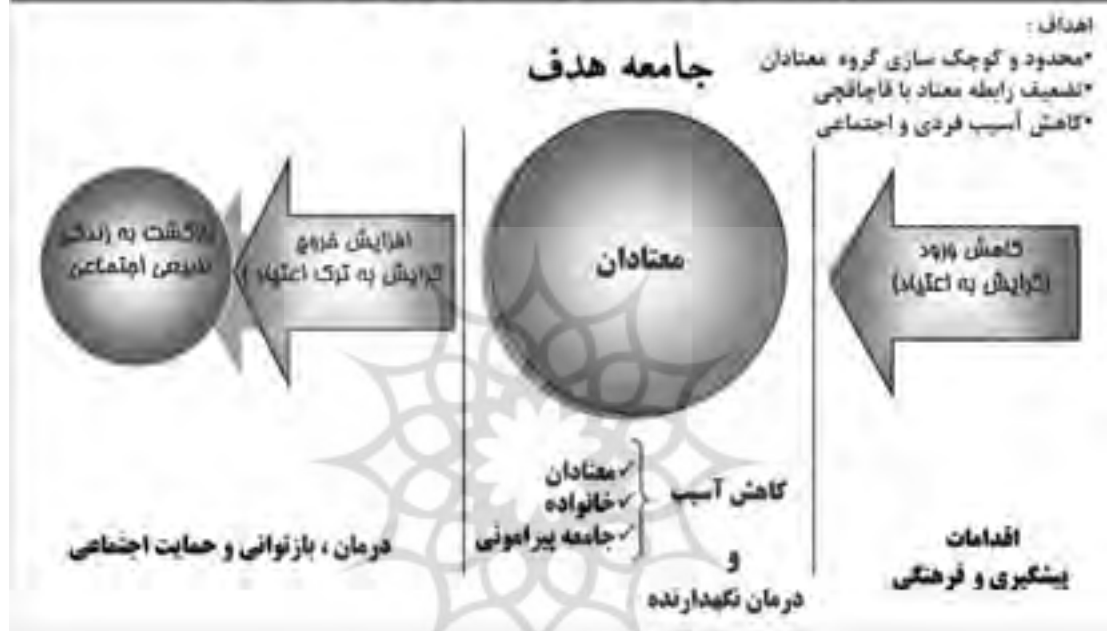


مبارزه با مواد مخدر

توسعه ۸۸ - ۱۳۸۴


بخش دوم

فرآیند جامع کاهش تقاضای مواد مخدر



عملکرد مقایسه ای حوزه فرهنگی و پیشگیری ستاد مبارزه با مواد مخدر طی سالهای ۸۸-۱۳۸۴

بر اساس اهداف مندرج در سند فرابخشی برنامه چهارم توسعه



مبارزه با اعتیاد به مواد مخدر در این بخش طی برنامه چهارم توسعه (۸۸-۱۳۸۴):

- تفاحسی طرح جامع فرهنگی و پیشگیری از اعتیاد در برنامه پنجم توسعه

مشاوره اعتیاد در کشور با ۵۰۰ هزار تماس، تولید فیلم های آموزشی و برگزاری کارگاههای ملی آموزشی از جمله اقدامات قابل ذکر است.

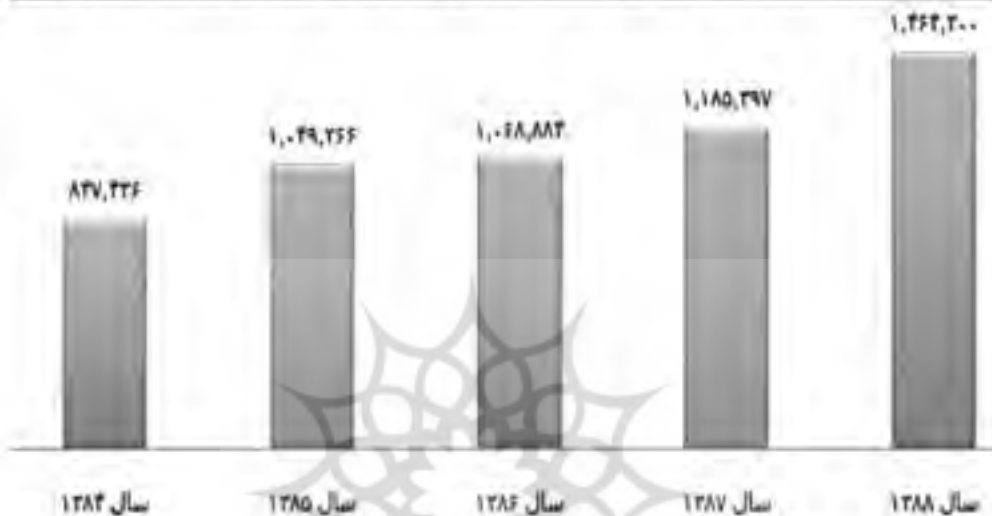
- تحقیق ۱۲۷ درصدی اهداف کمی مندرج در سند توسعه ویژه (فرابخشی)

با تمرکز بر برنامه ها و فعالیتهای پیشگیرانه در محیطهای چهارگانه هدف، حسن فراگیر پیشگیری از اعتیاد را در اقبال سالم جامعه، بویژه جوانان و نوجوانان، راه اندازی کردید. راه اندازی خط ملی

گزارش عملکرد ستاد در برنامه چهارم




تعداد دانش آموزان تحت پوشش برنامه های متنوع پیشگیری از اعتیاد ملی برنامه چهارم توسعه



افزایش ۷۴ درصدی تعداد دانش آموزان مقاطع مختلف تحصیلی تحت پوشش برنامه های متنوع آموزش پیشگیری از مصرف موادمخدر شامل طرح مشارکتی پیشگیرانه مدرسه محروم (مقطع ابتدایی)، آموزش مهارت های زندگی (مقطع راهنمایی) و مقابله مروج سلامت (مقطع متوسطه) در سال ۱۳۸۸ در مقایسه با سال ۱۳۸۴ (محیط های آموزشی)


تعداد افراد تحت پوشش برنامه های پیشگیری از اعتیاد در محیط های کاری طی سال های ۸۸-۱۳۸۴




رشد ۳۱ درصدی تعداد افراد تحت پوشش برنامه های آموزش پیشگیری از اعتیاد در محیط های کاری در سال ۱۳۸۸ به نسبت سال ۱۳۸۴ از طریق برگزاری کارگاه های آموزشی، برپایی نمایشگاه و بسته های آموزشی (محیط کاری)

مبارزه با مواد مخدر

نوسعه ۸۸ - ۱۳۸۴




نمودار مقایسه ای عملکرد حوزه درمان و کاهش آسیب معنادار در برنامه چهارم توسعه با اهداف کمی مندرج در سند توسعه ویژه (فرابخشی) مبارزه با اعتیاد به مواد مخدر و روانگردان



- ۱- افزایش ۱۲ درصدی عملکرد حوزه درمان، برقراری و کاهش آسیب متناهی خطر کشنده ۱۳۸۲ نسبت به مجموع جهات مندرج در برنامه چهارم توسعه
- ۲- اجرای طرح سلامت روانی و کاهش آسیب متناهی در کشور، و کشور و برقراری در
- ۳- افزایش ۱۲ درصدی عملکرد حوزه درمان، برقراری و کاهش آسیب متناهی خطر کشنده ۱۳۸۲ نسبت به مجموع جهات مندرج در برنامه چهارم توسعه
- ۴- اجرای طرح سلامت روانی و کاهش آسیب متناهی در کشور، و کشور و برقراری در

آموزش پیشگیری از اعتیاد به مواد مخدر و روانگردان در محلات طی برنامه چهارم توسعه



رشد ۷۶ درصدی آموزش پیشگیری اجتماع محور در خصوص پیشگیری از اعتیاد در محلات در سال ۱۳۸۸ نسبت به سال ۱۳۸۴ از طریق برگزاری کارگاههای آموزشی، همایش و برپایی نمایشگاه و توزیع بسته های آموزشی (محیط تفریحی و محلات)




گزارش عملکرد ستاد

در برنامه چهارم



نمودار میزان ابتلاء به بیماری ایدز و آلودگی به ویروس ایچ ای وی در کشور طی سالهای ۸۸-۱۳۸۴



بر اساس آخرین آمار و بررسی‌های صورت گرفته در حدود ۷۰ درصد از موارد ابتلاء به بیماری ایدز و آلودگی به ویروس HIV «اعتیاد تزریقی» است که در حدود ۹۳ درصد از این موارد را افراد مذکر تشکیل می‌دهند. بیشترین فراوانی ابتلاء از طریق اعتیاد تزریقی در گروه سنی ۲۴-۲۵ سال گزارش شده است که معادل ۳۸ درصد است.

«۷۰ درصد از موارد ابتلاء به بیماری ایدز و آلودگی به ویروس HIV «اعتیاد تزریقی» است»

در راستای اجرای استراتژی کاهش تقاضای موادمخدر و با توجه به تلاش و همکاری دستگاههای اجرایی ذیربط در این بخش طی سالهای ۸۸-۱۳۸۴ با توسعه و تجهیز کلینیک‌های منقذی در زندانهای سراسر کشور، افزایش مراکز کاهش آسیب گذری (DIC)، توسعه آموزش و تجهیز تیم‌های سیار کاهش آسیب رفتارهای پرخطر در جامعه، راه‌اندازی کمپ‌های کار درمانی، راه‌اندازی پناهگاه برای معتادان خیابانی، توسعه روشهای نوین درمان و کاهش آسیب در اقصی نقاط کشور و بسیاری از فعالیتهای دیگر در این حوزه منجر به کاهش رفتارهای پرخطر در جامعه گردیدند. است که کاهش ۲۷ درصدی موارد ابتلاء به ایدز در سال ۱۳۸۸ در مقایسه با سال ۱۳۸۴ از آن جمله است.

آمار جلسات اتاق‌های فکر ستاد طی سال‌های ۸۸-۱۳۸۶

با هدف علمی کردن اسر مبارزه با موادمخدر، سامانه جدید التاسیس اتاق‌های فکر با حضور ۸۰ نفر از نخبگان، صاحب نظران و اساتید دانشگاهی رشته‌های مختلف از اردیبهشت ماه سال ۸۶ تشکیل و راه‌اندازی گردیده است. یا گذشت حدود ۲ سال از عمر راه‌اندازی اتاق‌های فکر شاهد تشکیل ۱۵۰ جلسه به شرح زیر بوده‌ایم.

اتاق فکر مدیریت	۲۳ جلسه
اتاق فکر مقابله با عرضه	۳۱ جلسه
اتاق فکر رسانه و عملیات روانی	۲۱ جلسه
اتاق فکر فرهنگی و پیشگیری	۲۰ جلسه
اتاق فکر درمان، بازپروری و حرفه‌آموزی	۱۲ جلسه
اتاق فکر مطالعات و پژوهش	۲۳ جلسه

مبارزه با مواد مخدر

کوسه ۸۸ - ۱۳۸۴

عناصر دسازانهای برده‌یاد در سال ۸۸-۱۳۸۲

سال ۱۳۸۸	سال ۱۳۸۲	نوع	توضیح برنامه
۱۲۹۰	۱۰۰	تشکل	خارجی دوره‌های سازمانی مردم‌نهاد براساس کشور و ارزیابی فعالیت‌های آنها
۶۲۷	۳۲۴	تشکل	مسئولیت به تشکلهای مردمی براساس کشور
۱۰۰۰۰	۶۰۰۰	مکتوب و پست	میزان مسافرت به تشکلهای
۶۰۰	۳۳۰	گزارش عملکرد	در بافت و مطالعه و ارزیابی گزارش عملکرد تشکلهای مردم‌نهاد
۱۷	۲۹	برنامه	نقش تشکلهای غیر دولتی بصورت تشکل در زمینه فرسنگ تشکل
۲۴۵۵	۱۳۷۰	برنامه	جشنواره‌ها، همایشها و شرکت در سانس‌های نمایشگاهی اطلاع‌رسانی
۲۷۰۰	۲۱۲۰	برنامه	برگزاری و بازاریابی کارگاههای آموزشی و تخصصی توسط تشکلهای مردم‌نهاد
۷۴۸	۹۰۰	برنامه آموزشی	برگزاری مسابقات و برنامه‌های آموزشی
۱۲۸	۱۰	برنامه	حمایت از برنامه‌های صرفه‌جویی و کارآفرینی

فعالیت تعداد ۶۳۷ تشکل و سازمان غیر دولتی فعال در زمینه کاهش تقاضای مواد مخدر در سال پایانی برنامه چهارم مردم‌نهاد اعمال فر سال ۱۳۸۸.

در حوزه حقوقی و قضائی

برگزاری همایش‌های تخصصی - آشنایی با اهداف و ارتقاء دانش تخصصی قضات و کمک به انعقاد و راه‌اندازی مجتمع‌های تخصصی رسیدگی به جرائم مواد مخدری در گوه قضائیه زمینه ساز ارتقاء کمی و کیفی رسیدگی به پرونده‌های مواد مخدری گردیده است.

پژوهشگاه علوم انسانی و مطالعات فرهنگی

وضعیت اموال توقیفی و مصادرهای در سالهای ۸۸-۱۳۸۴

سال ۱۳۸۸	سال ۱۳۸۷	سال ۱۳۸۶	سال ۱۳۸۵	سال ۱۳۸۲	نوع	توضیح
۱۵۲۱	۱۰۴۳	۷۶۶	۵۵۵	۲۳۷	مکتوب	شدت مصوبات کمیسیون فروش اموال مصادرهای
۹۰	۴۹/۹	۴۹/۱	۲۰/۲	۹/۱	مطالعه و پست	میزان اقل مصوبات اعلامی به فرست قضات (اموال مصادرهای)
۱۱۹	۵۳	۳۱	۲۲	۱۷	مطالعه و پست	میزان برنامه‌های حقوقی شده از جهت فروش اموال موضوع قانون شماره ۱۱ مواد مخدر
۵۰	۷۱/۸	۳۸	۲۳	۱۸	مطالعه و پست	ارزش ریالی شده و مشام نظریه و اموال غیر منقول و آثار شده به نهادهای دستگاههای حقوقی مرتبط با مواد
۲/۲	۲/۲	۲/۳	۲/۴	۲/۴	مطالعه و پست	ارزش ریالی غیر منقول و اموال استرگاتی

رشد بیش از ۵ برابری تعداد مصوبات کمیسیون فروش اموال مصادرهای در سال ۱۳۸۸ (۱۵۲۱) نسبت به سال ۱۳۸۲ (۲۳۷) و افزایش ۶ برابری درآمدهای وارزی به سال ۱۳۸۸ (۱۱۹ میلیارد ریال) نسبت به سال ۱۳۸۲ (۱۷ میلیارد ریال) حاصل از فروش اموال مصادرهای در سال ۱۳۸۸ (۱۱۹ میلیارد ریال) است.