

# گزارش عملکرد پنج ساله شرکت بیمه آسیا ۱۳۷۶ - ۱۳۷۲

(قسمت آخر - آتش سوزی و اشخاص)

## ● فرامرز روحانی

### مقدمه :

همان طوری که در دو قسمت قبلی ملاحظه فرمودید عملکرد پنج ساله شرکت بیمه آسیا در رشته‌های مختلف بیمه‌ای با درنظر گرفتن عملیات اتکائی اجباری و اختیاری بر پایه ارقام صورت‌های مالی، صرفاً در خصوص حق بیمه و خسارت در سال‌های مورد بررسی با مقایسه آن با دوره مشابه سال قبل به همراه جداول و نمودارهای مربوطه بدون درنظر گرفتن هزینه‌ها و سایر ارقام ترازنامه و سود و زیان تهیه شده است.

قسمت پایانی این گزارش از سه بخش شامل عملکرد رشته بیمه آتش سوزی، عملکرد بیمه‌های اشخاص و عملکرد کل رشته‌های بیمه‌ای در پنج ساله مورد نظر مورد بررسی قرار گرفته و از آنجایی که ممکن است هر یک از قسمت‌های گزارش عملکرد پنج ساله بطور مستقل از قسمت‌های قبلی، در دسترس علاقه‌مندان قرار گیرد، بناچار تعاریف ذیل مجدداً ارائه شده است :

حق بیمه شامل حق بیمه بیمه‌نامه‌های صادره در سال‌های مورد بررسی به اضافه حق بیمه قبولی اتکائی به کسر حق بیمه‌های واگذاری اتکائی اجباری و اختیاری می‌باشد.

نظر به اینکه بخشی از حق بیمه در هر سال مربوط به مدت سپری نشده بیمه‌نامه‌های در جریان و تعهدات سال آینده است، با کنار گذاشتن ذخیره برای مدت سپری نشده بیمه‌نامه‌های معتبر و افزودن ذخیره‌هایی که در پایان سال قبل وجود داشته، حق بیمه عاید شده هر سال محاسبه گردیده است.

خسارت پرداختی شامل خسارت پرداختی مستقیم به بیمه‌گزاران و خسارت قبولی اتکائی به کسر خسارت واگذاری اتکائی (سهم بیمه‌گران اتکائی) و خسارت باز یافتی می‌باشد.

با توجه به ماهیت و شرایط تسویه خسارت، امکان تسویه کلیه خسارات اعلام شده به بیمه‌گر تا پایان سال مالی امکان‌پذیر نیست. لذا به منظور تعیین خسارت واقع شده، خسارت پرداختی به ذخیره خسارت معوق سال مورد بررسی اضافه و ذخیره خسارت معوق سال قبل از آن کسر شده است.

ضریب خسارت که نشان دهنده درصد برگشت حق بیمه‌ها تحت عنوان خسارت جهت خطرهای تحت پوشش به بیمه‌گزاران و بیمه‌گران اتکائی می‌باشد، از نسبت خسارت واقع شده به حق بیمه عاید شده بدست آمده است.

## بخش اول: بیمه آتش سوزی

**حق بیمه:** کل درآمد حق بیمه شرکت بیمه آسیا در سال‌های ۱۳۷۲ الی ۱۳۷۶ در رشته بیمه آتش‌سوزی ۱۴۶۸۷۲۵۵۳۷۵۳ ریال و سهم این رشته از کل درآمد حق بیمه ۱۸/۷ درصد می‌باشد.

سهم درآمد حق بیمه آتش سوزی در سالهای مورد بحث به ترتیب ۲۱/۱، ۲۰/۱، ۱۷/۸، ۱۹ درصد و نرخ رشد درآمد حق بیمه به ترتیب ۵۲٪، ۶۵٪، ۳۵٪ و ۱۴٪ را نشان می‌دهد.

در سال ۱۳۷۶ حق بیمه آتش سوزی ۱۴٪ بیشتر از سال ۱۳۷۵ و سهم درآمد حق بیمه این رشته به ۱۸ درصد افزایش یافته است.

در همین سال بر اساس اطلاعات آماری سهم حق بیمه، بیمه آسیا از بازار صنعت بیمه ۲۷/۱ درصد، سهم شرکت بیمه ایران ۱/۶ درصد، سهم شرکت بیمه البرز ۱۷/۲ درصد و سهم بیمه دانا ۲ درصد بوده است.

در سال ۱۳۷۶ تعداد بیمه‌نامه‌های صادره شرکت بیمه آسیا ۹۳۷۴۶ بیمه‌نامه و سهم هر یک از شرکتهای بیمه از تعداد بیمه‌نامه در بازار صنعت بیمه به ترتیب، بیمه ایران ۱/۱ درصد، بیمه آسیا ۱۶ درصد، بیمه البرز ۳/۸ درصد و بیمه دانا ۰/۵۶ درصد می‌باشد.

خسارت پرداختی: بیمه آتش سوزی با پرداخت ۴۷۵۳۹۵۶۷۷۱۸ ریال در سالهای مورد بررسی ۱۸/۳ درصد از کل خسارات پرداختی را تشکیل داده است.

سهم خسارت پرداختی بیمه آتش‌سوزی در سالهای ۱۳۷۲ الی ۱۳۷۶ به ترتیب ۴۲/۲٪، ۴۶/۹٪، ۱۷/۱٪، ۱۷/۹٪ و ۱۳/۷٪ و نرخ رشد خسارت پرداختی به ترتیب ۱۶۶٪، -۱٪، ۹۷٪ و ۷٪ را نشان می‌دهد.

در سال ۱۳۷۶ خسارت پرداختی آتش‌سوزی ۷٪ بیشتر از سال ۱۳۷۵ و سهم خسارت این رشته نیز به ۷٪ کاهش یافته است.

بر اساس اطلاعات آماری خسارت پرداختی شرکت‌های بیمه ایران، آسیا و البرز در مقایسه با سال قبل ۷۱/۳ درصد افزایش یافته و سهم هر یک از شرکت‌ها به ترتیب ارقام ۳۰/۲ درصد، ۲۵/۹ درصد و ۴۳/۹ درصد را نشان می‌دهد.

ضریب خسارت: ضریب خسارت بیمه آتش سوزی در سال ۱۳۷۲ الی ۱۳۷۶ به ترتیب ۳۹٪، ۴۴٪، ۴۴٪، ۳۸٪، ۴۱٪ و ۳۸٪ را نشان می‌دهد.

ضریب خسارت بیمه آتش سوزی برای کل سالهای مورد بررسی معادل ۳۹/۹٪ حق بیمه عاید شده بوده است.

بر اساس اطلاعات آماری صنعت بیمه در سال ۱۳۷۶، ضریب خسارت آتش‌سوزی در مقایسه با سال قبل ۱۹/۷٪ کاهش یافته و رقم مطلق ضریب خسارت رشته بیمه آتش‌سوزی در سال ۱۳۷۶ برای مجموعه شرکت‌های بیمه ۲۴/۵ درصد بوده است.

## بخش دوم: بیمه‌های اشخاص

**حق بیمه:** حق بیمه‌نامه‌های اشخاص از بیمه‌های حوادث انفرادی و گروهی، عمر انفرادی و گروهی، درمانی گروهی تشکیل شده است. سهم این گروه از بیمه‌نامه‌ها از کل درآمد حق بیمه در سال‌های ۱۳۷۲ الی ۱۳۷۶، ۱۵ درصد می‌باشد.

سهم درآمد بیمه‌های اشخاص در سالهای مورد بحث به ترتیب ۱۰/۷، ۹/۱، ۱۲/۶، ۱۹/۱ و ۱۵/۶ درصد و نرخ رشد درآمد حق بیمه به ترتیب ۳۷٪، ۱۳۱٪، ۱۲۵٪ و ۸٪ را نشان

می‌دهد.

بیشترین رشد حق بیمه در سالهای ۱۳۷۵ و ۱۳۷۶ متعلق به بیمه عمر و پس‌انداز می‌باشد که بیمه‌آسیا از اواخر سال ۱۳۷۳ با ارائه طرح‌های نوین، فروش این بیمه‌نامه را بعد از ملی شدن صنعت بیمه آغاز نمود. در حالی که پیش بینی می‌شد حداکثر ۲۰ هزار بیمه‌نامه به تعداد بیمه‌نامه‌های فروخته شده صنعت بیمه قبل از شروع این طرح در آینده دور اضافه شود، در همان ۲ سال اول (۱۳۷۵ و ۱۳۷۶) بیش از ۶۰ هزار بیمه‌نامه صادر گردید و تعداد بیمه‌نامه‌های صادره در نیمه سال ۱۳۷۸ از مرز ۲۰۰ هزار نیز گذشته است.

نرخ رشد رشته‌های مختلف بیمه‌های اشخاص در سال ۱۳۷۶ به نسبت سال ۱۳۷۵ در رشته‌های مختلف به ترتیب ذیل بوده است: بیمه درمانی گروهی: ۱۴۰ - درصد، بیمه عمر و پس‌انداز: ۴۴ درصد، بیمه عمر گروهی: ۶۲ درصد و بیمه حوادث گروهی و انفرادی: ۲۶ درصد.

بر اساس اطلاعات آماری سهم هر یک از شرکتهای بیمه در رشته بیمه حوادث در سال ۱۳۷۶، به ترتیب بیمه ایران ۷۳/۸۹ درصد، بیمه آسیا ۱۳/۵ درصد، بیمه البرز ۴/۷۹ درصد و بیمه دانا ۸/۱۷ درصد می‌باشد و سهم هر یک از شرکتهای بیمه در رشته بیمه عمر در همین سال، بیمه ایران ۵۰/۴۸، بیمه آسیا ۳۳/۹۰، بیمه البرز ۵/۳۷ و بیمه دانا ۲۵/۱۰ درصد بوده است.

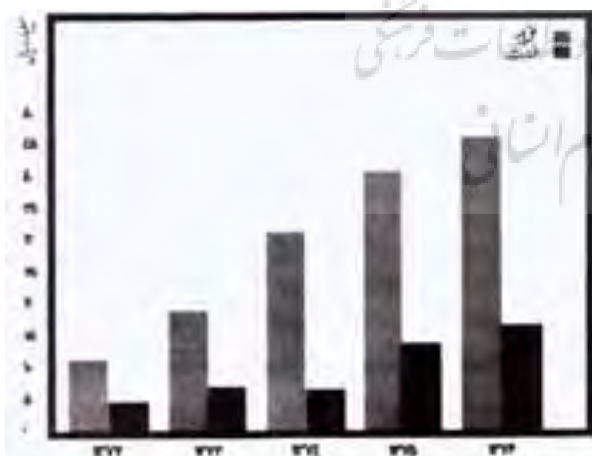
**خسارت پرداختی:** بیمه‌های اشخاص در سالهای مورد بررسی ۹/۳ درصد از کل خسارات پرداختی را تشکیل داده است. سهم خسارت پرداختی بیمه‌های اشخاص در سالهای ۱۳۷۲ الی ۱۳۷۶ به ترتیب ۱/۸، ۱۴٪، ۱۰٪، ۹/۷٪، ۹/۸٪ و ۸٪ را

عملکرد بیمه آسیا در رشته بیمه آتش سوزی (در سال های ۱۳۷۲ الی ۱۳۷۶)


(ارقام به ریال)

شرح	۱۳۷۲	۱۳۷۳	۱۳۷۴	۱۳۷۵	۱۳۷۶
حق بیمه	۱۱,۹۸۰,۰۷۰,۳۳۹	۱۸,۲۶۲,۱۴۸,۷۷۵	۳۰,۰۸۲,۸۸۰,۳۳۸	۴۰,۲۷۶,۱۹۹,۶۰۶	۴۶,۰۶۷,۲۵۲,۷۲۵
نرخ رشد حق بیمه	۷۷۲	۷۵۲	۷۶۵	۷۳۵	۷۱۲
حق بیمه عاید شده	۹,۹۶۶,۲۳۸,۳۶۱	۱۵,۷۵۰,۵۱۷,۳۷۱	۲۵,۳۵۶,۵۸۷,۶۹۳	۳۶,۳۱۹,۶۷۱,۸۹۹	۴۳,۸۳۰,۸۳۲,۶۸۹
نرخ رشد حق بیمه عاید شده	۷۵۵	۷۵۸	۷۶۱	۷۴۳	۷۲۱
خسارت پرداختی	۲,۷۸۷,۵۶۷,۲۴۸	۷,۴۱۸,۰۰۸,۳۱۳	۷,۴۲۶,۲۶۸,۵۷۲	۱۲,۳۵۷,۲۳۸,۸۱۹	۱۵,۵۳۰,۳۹۲,۵۶۶
نرخ رشد خسارت پرداختی	۷۱۶	۷۱۶۶	۷-۱	۷۹۷	۷۲۷
خسارت واقع شده	۲,۳۲۲,۳۲۲,۲۵۶	۶,۸۸۲,۱۱۵,۰۷۰	۹,۷۰۷,۱۵۵,۳۳۱	۱۵,۰۰۲,۲۰۴,۱۲۶	۱۶,۵۳۷,۸۷۵,۵۶۶
نرخ رشد خسارت واقع شده	۷۷۵	۷۵۹	۷۲۱	۷۵۵	۷۱۰
ضریب خسارت	۷۲۲	۷۲۲	۷۳۸	۷۲۱	۷۳۸
نرخ رشد ضریب خسارت	۷۱۲	۷۱۲	۷-۱۲	۷۸	۷۷
تعداد بیمه نامه صادره	۶۰,۹۵۰	۷۰,۱۰۱	۸۸,۲۵۶	۹۷,۸۸۹	۹۳,۷۲۶
نرخ رشد تعداد بیمه نامه صادره	۷-۱۱	۷۱۵	۷۲۶	۷۱۱	۷-۴

مقایسه خسارت پرداختی و حق بیمه آتش سوزی (۱۳۷۲ تا ۱۳۷۶)



ضریب خسارت بیمه آتش سوزی (۱۳۷۲ تا ۱۳۷۶)



## جدول ۵

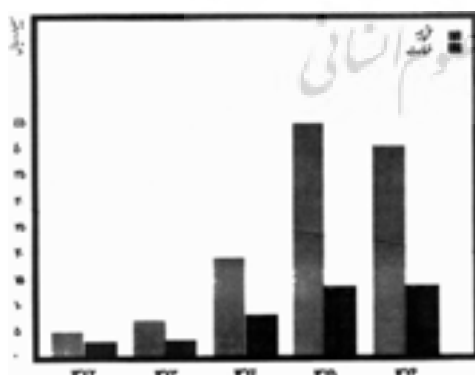
### عملکرد بیمه آسیا در بیمه‌های اشخاص (در سال‌های ۱۳۷۲ الی ۱۳۷۶)

(ارقام به ریال)

شرح	۱۳۷۲	۱۳۷۳	۱۳۷۴	۱۳۷۵	۱۳۷۶
حق بیمه	۶,۰۸۹,۹۹۰,۳۸۱	۸,۳۳۵,۰۷۳,۳۵۶	۱۹,۴۹۷,۱۴۰,۰۳۳	۴۳,۳۵۴,۳۱۸,۳۳۵	۳۹,۱۴۵,۰۳۵,۷۷۷
نرخ رشد حق بیمه	—	٪۲۷	٪۱۳۱	٪۱۲۵	٪-۸
حق بیمه عاید شده	۵,۰۳۲,۳۸۵,۰۳۴	۷,۳۳۷,۵۹۵,۸۸۸	۱۵,۸۹۴,۹۰۱,۰۷۱	۴۰,۱۴۵,۱۷۵,۷۰۱	۳۸,۱۱۴,۴۰۳,۰۶۶
نرخ رشد حق بیمه عاید شده	—	٪۲۸	٪۱۱۴	٪۱۵۴	٪-۵
خسارت پرداختی	۳,۱۸۰,۰۷۰,۶۳۷	۴,۵۷۴,۴۰۹,۶۹۰	۹,۰۵۴,۶۸۸,۸۹۱	۱۴,۳۴۶,۱۳۴,۹۵۰	۱۴,۵۰۲,۳۸۴,۴۳۵
نرخ رشد خسارت پرداختی	—	٪۲۴	٪۹۸	٪۵۸	٪۱
خسارت واقع شده	۳,۰۰۴,۴۰۰,۶۹۰	۱,۷۳۷,۱۸۳,۰۰۷	۸,۲۷۳,۶۰۴,۱۲۹	۱۵,۳۳۵,۷۷۳,۹۳۳	۱۴,۰۸۴,۲۰۱,۳۴۵
نرخ رشد خسارت واقع شده	—	٪-۲۲	٪۳۶۷	٪۸۱	٪-۸
ضریب خسارت	٪۶۰	٪۲۳	٪۵۳	٪۳۸	٪۲۷
نرخ رشد ضریب خسارت	—	٪-۶۲	٪۱۳۰	٪-۲۸	٪-۳
تعداد بیمه‌نامه صادره	۹,۲۶۶	۹۰,۶۰۹	۲۷,۴۴۰	۳۷,۶۷۹	۵۶,۵۲۸
نرخ رشد تعداد بیمه‌نامه صادره	—	٪۱۶	٪۱۵۸	٪۲۷	٪۵۰

نشان می‌دهد.

مقایسه خسارت پرداختی و حق بیمه اشخاص  
(۱۳۷۲ تا ۱۳۷۶)



رشد خسارت پرداختی در سال ۱۳۷۶ به نسبت سال ۱۳۷۵ معادل ۱٪ بوده است که رشد بسیار مطلوبی می‌باشد. بر اساس اطلاعات آماری سهم شرکت بیمه ایران، آسیا، البرز و دانا در پرداخت خسارت بیمه‌های حوادث به ترتیب ۷۵/۱۷ ، ۱۵/۷۰ ، ۳/۱۰ و ۶/۰۳ درصد و سهم این شرکتها در پرداخت خسارت بیمه‌های عمر به ترتیب ۶۷/۵۷ ، ۱۵/۵۵ ، ۵/۶۰ و ۱۱/۲۸ درصد بوده است .

**ضریب خسارت:** ضریب خسارت بیمه‌های اشخاص در سال‌های ۱۳۷۲ الی ۱۳۷۶ به ترتیب ۰/۶۰٪، ۰/۲۳٪، ۰/۵۳٪، ۰/۳۸٪ و ۰/۳۷٪ را نشان می‌دهد.

در سال ۱۳۷۶ ضریب خسارت بیمه حوادث ۰/۶۶٪، بیمه عمر گروهی ۰/۱۷٪، عمرپس‌انداز ۰/۱۷٪ و درمانی گروهی ۰/۶۶٪ بوده است.

### بخش سوم: بررسی عملکرد بیمه آسیا ۱۳۷۶ - ۱۳۷۲

**حق بیمه:** کل درآمد حق بیمه شرکت بیمه آسیا در سال‌های ۱۳۷۲ الی ۱۳۷۶ در کلیه رشته‌های بیمه‌ای ۷۸۳۳۲۱۹۳۶۶۸۹ ریال می‌باشد.

نرخ رشد سالیانه درآمد حق بیمه به ترتیب ۰/۶۰٪، ۰/۶۹٪، ۰/۴۸٪ و ۰/۱۲٪ را نشان می‌دهد و درآمد حق بیمه سال ۱۳۷۶ در مقایسه با سالهای ۱۳۷۲ الی ۱۳۷۵ به ترتیب

۳۵۰ درصد، ۱۸۲ درصد، ۶۷/۱ درصد و ۱۲ درصد رشد داشته است.

در همین سال بر اساس اطلاعات آماری، در حق بیمه هر یک از شرکت‌های بیمه تغییر خیره‌کننده‌ای مشاهده نمی‌شود و هم‌چنان سهم شرکت‌های بیمه ایران، آسیا، البرز و دانا در بازار صنعت بیمه با ارقام ۵۷/۸ درصد، ۲۳/۴ درصد، ۱۱/۴ درصد و ۷/۲ درصد حفظ شده است.

**خسارت پرداختی:** بیمه آسیا با پرداخت ۴۸۶۴۱۵۶۱۱۵۵۹ ریال خسارت در سال‌های مورد بررسی، با نرخ رشد سالیانه خسارت پرداختی ۱۱۳، ۱۰۵، ۵۶ و ۲۴ درصدی روبرو بوده است.

خسارت پرداختی سال ۱۳۷۶ در مقایسه با سالهای ۱۳۷۲ الی ۱۳۷۵ به ترتیب ۷۴۴ درصد، ۲۹۶ درصد، ۹۳/۶ درصد و ۲۴ درصد رشد داشته است.

در همین سال بر اساس اطلاعات آماری در پرداخت خسارت بازار بیمه، شرکت‌های

بیمه ایران، آسیا، البرز و دانا با ارقام ۵۷ درصد، ۲۴/۹ درصد، ۹/۸ درصد و ۸ درصد ترتیب خود را حفظ کرده‌اند.

**ضریب خسارت:** ضریب خسارت بیمه آسیا در سال ۱۳۷۲ الی ۱۳۷۶ به ترتیب ۰/۴۹٪، ۰/۷۴٪، ۰/۸۱٪ و ۰/۷۶٪ را نشان می‌دهد.

ضریب خسارت بیمه آسیا برای کل سال‌های مورد بررسی معادل ۰/۷۳٪ حق بیمه عاید شده بوده است.

ضریب خسارت صنعت بیمه کشور بر اساس اطلاعات آماری در سال ۱۳۷۶ معادل ۷۷/۴ درصد بوده است که ۲/۱ واحد بیشتر از همین رقم در سال ۱۳۷۵ است و بیان‌گر تداوم سیر فزاینده ضریب خسارت صنعت بیمه و بدتر شدن وضعیت دریافت‌ها و پرداخت‌های بیمه‌ای است.

ضریب خسارت شرکت‌های بیمه ایران، آسیا، البرز و دانا در سال ۱۳۷۶ به ترتیب ۲۸/۸۲ درصد، ۷۳ درصد، ۴۰ درصد و ۹۷/۰۶ درصد می‌باشد.



## جدول ۶

### عملکرد بیمه آسیا در کلیه رشته‌های بیمه‌ای (در سال‌های ۱۳۷۲ الی ۱۳۷۶)

(ارقام به ریال)

شرح	۱۳۷۲	۱۳۷۳	۱۳۷۴	۱۳۷۵	۱۳۷۶
حق بیمه	۵۶,۷۹۷,۲۴۱,۷۶۲	۹۰,۷۷۴,۹۲۲,۹۹۷	۱۵۲,۹۹۵,۰۹۰,۲۲۲	۲۲۷,۰۲۶,۴۰۴,۸۰۲	۲۵۵,۷۲۸,۲۶۴,۶۸۶
نرخ رشد حق بیمه	—	٪۶۰	٪۶۹	٪۲۸	٪۱۲
حق بیمه عاید شده	۴۸,۷۶۳,۲۶۹,۱۰۲	۷۶,۴۲۰,۲۶۲,۳۸۲	۱۲۶,۹۷۶,۶۹۵,۲۴۵	۱۹۴,۵۰۳,۵۱۹,۱۴۲	۲۲۸,۱۱۳,۷۱۹,۰۴۶
نرخ رشد حق بیمه عاید شده	—	٪۵۷	٪۶۶	٪۵۳	٪۲۲
خسارت پرداختی	۳۱,۳۷۸,۲۵۵,۱۴۱	۴۵,۵۲۷,۸۶۲,۶۲۷	۹۳,۱۹۶,۸۹۱,۶۳۱	۱۴۵,۷۸۴,۶۹۵,۲۷۰	۱۸۰,۵۰۷,۹۰۵,۶۹۰
نرخ رشد خسارت پرداختی	—	٪۱۱۳	٪۱۰۵	٪۵۶	٪۲۴
ضریب خسارت	٪۴۹	٪۵۶	٪۳۲	٪۸۱	٪۷۶
نرخ رشد ضریب خسارت	—	٪۱۳	٪۲۲	٪۹	٪-۷
تعداد بیمه‌نامه صادره	۳۹۴,۶۱۴	۵۱۶,۸۵۲	۵۱۳,۸۲۸	۶۵۶,۰۶۵	۷۱۱,۷۳۵
نرخ رشد تعداد بیمه‌نامه صادره	—	٪۳۱	٪۱۵	٪۱۰	٪۸

مقایسه خسارت پرداختی و حق بیمه  
ضریب خسارت بیمه آسیا  
(۱۳۷۲ تا ۱۳۷۶) پژوهشگاه علوم انسانی و مطالعات فرهنگی (۱۳۷۲ تا ۱۳۷۶)

