

شرایط بازی بچه‌ها با حیوانات خانگی

پژوهشگاه علوم انسانی و مطالعات فرهنگی
پرتال جامع علوم انسانی

چه حیواناتی برای بازی کردن و سرگرمی بچه‌ها مناسب هستند

بچه‌ها حیوانات را دوست دارند و خیلی از آنها میل دارند بجای عروسک ، اتوبیل‌های کوچک و سایر اسباب بازیهای بدون جان ، حیوان کوچکی را در منزل داشته باشند و با آن بازی کنند ، حیوانات خانگی بچه‌ها را کاملاً میتوانند سرگرم کنند و بعلاوه آنها را در بسیاری از مسائل حیاتی و زندگی آموزش دهند . بهمین جهت اگر پدران و مادران یکی از انواع حیوانات خانگی را برای کودکان خود فراهم کنند ، غیر از آنکه وسایل تفریح و سرگرمی برای آنها فراهم کرده‌اند باموزش فرزندان خود هم کمک کرده‌اند ولی پدران و مادران باید بدانند که این حیوانات خانگی از نظر بهداشتی ممکن است برای بچه‌ها زیان‌ناهی همس داشته باشند و بهمین جهت باید رعایت نکات زیادی را در نگهداری این حیوانات بکنند و بعلاوه برای بچه‌ها در هر سن یک نوع حیوان خانگی خوبست و در انتخاب حیوانات باید رعایت سن بچه‌ها را کرد . در این مقاله ما شما را با چند حیوان خانگی که برای بازی بچه‌ها مناسب هستند آشنا کرده و ضمناً دستورات بهداشتی و همچنین دستوراتی را برای چگونگی نگهداری این حیوانات خواهیم داد :

خرگوش

خرگوش یک حیوان اهلی است که برای بازی کردن بچه‌ها مناسب است این حیوان برای بچه‌های از چهار سال بزرگتر خوبست ، خیلی زود با بچه‌ها انس میگیرد و آشنا میشود و بعد از مدتی وقتی او را صدا کنند میفهمد و بدنبال صاحب خود میرود این حیوان را در منازلی که باغچه و حیاط کوچکی دارند بهتر میتوان نگاهداشت ولسسی نگهداری آن در آپارتمان هم امکان‌پذیر است و بدین منظور از بالکن آپارتمان میتوان استفاده کرد .



را پنجه کشیده و یا گاز بگیرند . باید کاملاً مراقب بود که حیوان عصبی و ناراحت نشود و اگر دست بچه‌ها را پنجه کشید، فوراً محل پنجه‌های حیوان را ضدعفونی کرد ، خطر سرایت بیماری از این حیوان وجود ندارد بشرط آنکه به بچه‌ها بیاموزید که رعایت بهداشت را بکنند و هر وقت به حیوان و یا جایگاه او دست زدند دستهای خود را بشویند .

برای نگهداری خرگوش احتیاج به سبد یا قفس سفید دارید که داخل آنرا کمی گاه و علف بریزید ، قفس و سبد او را هفته‌ای دوبار باید تمیز کرد . غذای این حیوان هویج ، کاهو ، کلم ، پوست خیار و انواع سبزیجات و گاهی هم کمی نان است . بچه خرگوشها را راحت‌تر میتوان نگاهداشت . بهمین جهت هر وقت خرگوش بزرگ شد میتوانید آنرا با یک بچه خرگوش عوض کنید .

پرنده‌های کوچک

پرنده‌ها برای بچه‌های بزرگتر از هشت سال باز بچه خوبی بشمار میروند . پرنده‌های کوچک بشرط آنکه خود بچه‌ها نگهداری و غذا دادن بانها را عهده‌دار شوند زود با آنها مانوس میشوند . روی دست بچه می‌نشینند و فرار نمی‌کنند . ولی بچه‌ها را باید از دستمالی کردن و نوازش زیاد از حد این حیوانات منع کرد .

اگر پرنده‌های کوچک را موقعیکه می‌خرید سالم باشند . پس از مدتی میتوانید از نظر بهداشتی از آنها کاملاً مطمئن باشید ولی با تمام این احوال بهتر است به بچه‌ها توصیه شود پس از هر بار تماس با پرنده و یا قفس او، دستهای خود را خوب با صابون بشویند ، پرنده‌های کوچک به تفاوت از ۸ تا ۱۳ سال عمر میکنند . پرنده‌ها به قفس سیمی که مناسب با جثه آنها باشد احتیاج دارند و در این قفسها باید حتماً چوب و یا تاب کوچکی باشد که حیوان بتواند روی آن نشسته و تاب بخورد ، این خود در نشاط و سلامتی پرنده خیلی موثر است ،



خرگوش همه چیز و مخصوصاً مبل و اثاث چوبی را عادت دارد بجود و بهمین جهت باید مواظب آن حیوان بوده و او را آزاد نگذاشت که با دندانهای خود چوب مبلها و پارچه روی آنرا خراب کند ، بچه‌هایی که از شش سال بزرگتر باشند میتوانند خودشان به تنهایی و بدون کمک، نگهداری این حیوان را عهده‌دار شوند .

خرگوشهای نرگاهی ممکن است دست بچه‌ها


فقس را هر روزه باید پاک کرد و ماهی دوبار نیز پرنده را از آن خارج کرد و بطور کامل شست. پرنده‌ها غالباً سیزی، دانه‌های نباتی و در بعضی از موارد کرم‌های کوچک غذایشان است. پرنده‌ها بچه‌های شیرخوار را نیز سرگرم میکنند و اگر فقس آنها را نزدیک تخت بچه‌های شیرخوار بگذارند بچه‌ها با تماشای آنها کاملاً سرگرم میشوند.

سگ بازیچه و رلیق خوبی برای همه و مخصوصاً برای بچه‌هاست ولی سگ را باید بسه بچه‌هایی داد که سنشان از ۸ سال بزرگتر باشد، سگ حیوان مهربان و با وفائی است که خیلی زود به بچه انس میگیرد، به اسباب و اثاث خانه لطمه‌ای نمیزند، فقط در بعضی موارد که ناراحتی دندان پیدا میکند جوراب و کفش بچه‌ها را ممکن است دندان زده و پاره کند، سگ از نظر بهداشتی در بعضی از موارد ممکن است پاره‌ای طفیلی‌ها و کرم‌ها را به بدن انسان منتقل کند، هیچوقت اجازه ندهید که بچه‌ها، سگ را به روی تخت‌خواب و بستر خود ببرند زیرا اینکار از نظر بهداشتی زبان‌آور است.


وسایلی که برای نگهداری سگ لازمست یک‌خانه کوچک چوبی یا یک جعبه است و یک قلابه و یک بند و علاوه باید حیوان را نزد دامپزشک برده و بر علیه بیماریهای دیگر حیوانات واکسینه کنید. سگهای کوچک را که با بچه‌های شما بازی میکنند، باید هر روزه چشم‌هایشان را پاک کنید و گوشهای آنها را نیز لابلال هفته‌ای یکمرتبه تمیز کنید، هر دو هفته یکبار میتوانید سگ‌ها را بطور کامل بشوئید و سالی یکمرتبه برای معاینه نزد دامپزشک ببرید. سگها لابلال روزی دو ساعت باید حرکت کنند و راه بروند و در این موارد بهتر است آنها را برای گردش از منزل خارج کنند.

سگ ماده حتماً بچه‌دار میشود و وسیله‌ای برای آنکه از بچه دار شدن سگهای ماده جلوگیری کنید وجود ندارد.

لاک‌پشت‌های کوچک برای بازی بچه‌های بزرگتر از ده سال مناسب هستند. لاک‌پشت حیوانی است که زود انس نمیگیرد، همانقدر که آهسته راه میرود غذا هم آهسته میخورد، لاک‌پشت برای



گره‌ها برای بچه‌های بزرگتر از هشت سال خونند، گره‌ها چون بازیگوش هستند با حرکات خود بچه‌ها را سرگرم میکنند و همبازی خوبی برای بچه‌ها هستند فقط باید بدبچه‌ها آموخت که بچه گره‌ها اگر بترسند پنجه میکشند و هروقت هم که کاری برخلاف میل آنها انجام شود از پنجه دزن




مطالعه و مشاهده بچه‌ها خوبست ولی زیاد نباید آن حیوان را دستمالی کنند و معمولا هم بچه‌ها پس از آنکه کمی، حیوان را دیدند از تماشای آن سیر میشوند زیرا با لاکپشت نمیتوانند بازی کنند و این حیوان با حرکات کند و بطی خود حوصله بچه‌ها را سرمیبرد .

برای نگهداری لاکپشت یک لانه چوبی که داخل آن کمی شن وجود داشته باشد لازست . لاکپشتها در باغچه‌ها و باغها هم میتوانند زندگی کنند ولی طالت سرما را ندارند و در کمتر از ۱۰ درجه دوام نمیآورد . غذای این حیوان کرمهای باغچه ، گوشت ، سبزی و سیب زمینی و گوجه لرنگی است . زمستانها مدت نسبتاً طولانی بخواب میروند و جای آنها باید کاملاً گرم باشد . و با این شرایط از لاکپشت در منازل عادی و معمولی برای بازی بچه‌ها نمیتوان استفاده کرد .



خودداری نمیکنند ولی گربه‌های بزرگ صاحب خود را پنجه نمیکنند. به بچه‌ها باید یاد بدهید که چطور با حیوان بازی کنند که دست آنها را معرّوح نکند و وقتی اطمینان پیدا کردید که بچه‌ها بازی با گربه را یاد گرفته‌اند آنوقت آنها را باهم تنها بگذارید. گربه‌ها را باسانی و راحت‌تر از حیوانات دیگر میتوان باطاق و خانه آورد و ضرر این حیوان از نظر بهداشتی از حیوانات خانگی دیگر کمتر است ولی بهرحال اگر جا و خانه مخصوصی برای گربه درست کنید بهتر است، و به بچه‌ها سفارش کنید که هر بار پس از نوازش گربه و بازی با آنها دستهای خود را بشویند.

اگر بخواهید خاطرتان از طرف گربه خانگی راحت شود بهتر است که حیوان را نزد دامپزشک برده و بر علیه بیماریها واکسینه کنید.



تماشای ماهی و مراقبت از آن برای کودکان آرامش‌بخش است و آنها را خوب سرگرم میکند ولی این سرگرمی فقط برای بچه‌های بزرگتر از دسسال است و بچه‌های کوچکتر ممکن است به ماهی‌ها آسیب برسانند. برای نگاهداری ماهی اگر بودجه کافی دارید میتوانید یک آکواریوم کوچک خریداری کنید و اگر بودجه کافی ندارید یک ظرف آب مخصوص بگذارید ولی فراموش نکنید که آب این ظرف را باید مرتباً عوض کنید و البته در این ظرفها ماهی‌ها مدت زیادی (باندازه آکواریوم) زنده نخواهند ماند زیرا شرایط آکواریوم در ظرفهای معمولی بدشواری ممکن است فراهم شود. روان-شناسان تماشای ماهی را برای کودکان عصبانی تجویز میکنند و آنرا یک نوع وسیله درمان و معالجه کودکان عصبانی میدانند.

آکواریوم ماهی باید نور داشته باشد ولی هیچگاه آنرا در معرض تابش مستقیم نور آفتاب قرار ندهید. یک ماهی کوچک که باندازه یک

بند انگشت دست باشد لائیل باندازه دو لیتر آب برای ادامه زندگی خود احتیاج دارد و اگر جای ماهی کوچک باشد، حیوان بزودی تلف میشود. بهترین درجه حرارت آب برای آکواریوم در حدود ۱۵ درجه است گرما و سرمای زیاد به حیوان صدمه میرساند.