

کودک شما

با هوش است

یا کند ذهن ؟

میزان هوش و استعداد کودکان
را چگونه میتوان تشخیص داد ؟

ترجمه و اقتباس: حسام‌الدین امامی

امروز بیشتر پدران و مادر پس از آنکه فرزندی بدنیا آوردند: قبل از هر چیز به سلامت و نشاط جسمانی او می‌اندیشند، ممکن است هفته‌ای یاماهی یکبار او را به بیمارستان کودکان برده و با اصطلاح چک-آپ، کنند .

اما آنچه علاوه بر سلامت جسمانی طفل باید مورد توجه قرار گیرد سلامت عقل و میزان هوشیاری و کند ذهنی و بالاخره خصوصیات دماغی طفل است .

بعضی ها میگویند :
بایک نظر میتوان فهمید که





بچه‌های سردماغ و باهوش است یا نه ؟ اما چنین قضاوتی سطحی بوده و هرگز بر پایه‌های علمی قرار ندارد، بتازگی گروهی از روانشناسان و روانکاوان و کارشناسان پرورش کودک - پس از بررسی‌های فراوان يك سلسله شیوه‌های تساهه برای پی بردن به هوش کودکان عرضه داشته‌اند .

پدران و مادران علاقمند از طریق چنین شیوه‌هایی میتوانند نیروی دماغی کودکان خویش را از همان دوران نوزادی و سنین اولیه کودکی آزمایش کنند و بفهمند که فرزندان آنها تیزهوش است یا کودن ؟ نایغه از آب در خواهد درآمد یا کوردل و کندذهن ؟

ساده‌ترین رشته از شیوه‌های مزبور اینست که پزشک خانواده‌گی که کودک را برای معاینه جسمانی نزد او میبرد يك سلسله سئوالات و معماهای ساده و درك عكس العمل طفل نسبت بسدانها ، میزان هوشیاری او را اندازه بگیرد . بدین ترتیب پدران و مادرانیکه خیال میکنند عكس العمل نوزاد آنها در برابر دنیای خارج ممکن است « کند »

باشد ، از چنین آزمایشهایی برای اندازه گرفتن نیروی دماغیش میتوانند استفاده کنند. هر چند « تستهای » مزبور نمیتواند همه چیز را در باره ظرفیت دماغی آینده طفل بمانشان دهد ، اما دست کم میتواند به ما بگوید که وضع طفل مادر در حال حاضر چیست ؟ در کودکان کوچکتر ،

بیشتر ، توجه ما بدین نکته است که آیا کودک فاصله‌های معین را چگونه تشخیص میدهد و قدرت کنترل او از چه قرار است ؟

چگونه يك کودک میتواند شیئی را بدون شیئی دیگر جای دهد و یا برای او چقدر آسان است که فاصله نقطه‌ای را از نقطه دیگر ارزیابی کند ؟



كودك شما باهوش است يا

كند ذهن؟

از پرورشگاه انتخاب کرده‌اند، با آزمایشهای مزبور بیازمایند و معلوم کنند که باهوش از کار درخواهد آمد یا نه ؟


میزان نیروی دماغی بچه مخصوصاً از آن رو اهمیت دارد که در تعیین محیط مناسب او نقش مهمی را بازی میکند وقتی ما از میزان نیروی دماغی کودک بخواهیم آنگاه شدم محیطی بهتر است او را پرورش (بقیه در صفحه ۴۹)

داشت بچاره جوئی برخیزیم. مخصوصاً این مسئله در مورد مردان و زنانی که خیال قبول طقلى را داشته باشند، بسیار اهمیت دارد، آنهايک به علت محرومیت از فرزند، در صدد اختیار فرزندى از پرورشگاه باشند، ترجیح میدهند که بچه‌ای بردارند که در آینده درد سر کمتری داشته باشد و حداقل بتواند با شرائط محیط خود را دمساز کند. در این مورد است که اهمیت تستهایی که بان اشاره شد بخوبی آشکار میشود. چنین پدر و مادری میتوانند از کار شناسان فن بخواهند که کودک مورد نظر را که

چنین آزمایشهایی بایستی در برابر يك کارشناس پرورش كودك انجام گیرد تا او بمیزان پیشرفت نیروی دماغی طفل در این زمینه ها آگاه گردد.

* * * الله

ممکن است پاره‌ای تصور کنند و بگویند که بچه پاره جگر ماست و چه خوب باشد و چه بد، چاره‌ای نداریم! اما باید دانست که وقتی ما کودکی را شناخته و ظرفیت فکری و دماغی او را بدانیم میتوانیم شیوه‌هایی را که مایه رشد و پرورش بهتر اوست، در سنین بعد در مورد او بکار بندیم. و اگر هم نقطه ضعفی



برای حفظ جان کودکان

بقیه از صفحه ۲۱


۶ - بکودکان خود به کنید که همیشه سر راه هماراقب و مواظب بمانند و مخصوصاً بیلهائی که دارند بیک طرف گردش میکنند توجه نمایند.

۷ - اگر کودک شاد روی آن طرف خیابان او را صدا نکنید .

۸ - سعی کنید که یکی سمتهای لباسهای کودک شاد رنگ باشد یعنی رنگی که در تاریکی نیز دیده شود.

روح شکل شماره ۱


به بچهها سفارش کنید موقع عبور از عرض خیابان از نقاط خط کشی شده بگذرند و ثانیاً وقتی بکنار خیابان خط کشی رسیدند صبر کنند تا اتومبیلها توقف کنند بعد بگذرند مخصوصاً نکته را با آنها تذکر دهید



بکودکان خود تذکر

دهید که وقتی میخواهند از عرض خیابان بگذرند هیچوقت از بین دو اتومبیلی که کنار خیابان پارک کرده اند نگذرند و وارد خیابان نشوند زیرا در چنین حالی اتومبیل هائی که در خیابان حرکت می کنند آنها را نمی بینند و قبل از آنکه بتوانند ترمز کنند بجهت ابراماشین رفته اند .

شکل شماره ۳



که ممکن است اتومبیلی که در ردیف اول حرکت می کند بخاطر آنها ترمز و توقف کند ولی بقیه اتومبیلها که در ردیفهای دیگر حرکت میکنند ترمز نکرده باشند و در آن صورت با آنکه از روی خط کشی عبور می کنند ممکن است زیر اتومبیل بروند بنابراین باید آنقدر صبر کنند تا همه اتومبیلها متوقف شوند و بعد بگذرند .

شرح شکل شماره ۲

اگر بچهها از نقاط خط کشی شده ای که کنار چراغ راهنمایی قرار دارند بگذرند با آنها تذکر دهید که وقتی چراغ روبرو سبز بود از آنجا بگذرد و در وسط راه اگر احیاناً چراغ قرمز شد دستپاچه نشوند و مراجعت نکنند بلکه راه خود را ادامه دهند و بدانند که چون روی قسمت خط کشی هستند ، اتومبیل ها احتیاط کرده و مراقب آنها خواهند بود .