

# اصول و ضوابط ایمنی در ریسک‌های صنعتی

از: غلامعلی شمس‌احمدی

مقایسه با هزینه‌های از دست رفتن کلی سرمایه در یک حادثه احتمالی را خواهد داشت.

## ۱- سیستم اعلام حریق:

سیستم‌های اعلام کننده خودکار با طرحهای اختصاصی روش مطمئنی برای کشف و اعلام حریق می‌باشند و بخاطر ماهیت و مکانیزم خود، امکان کشف سریع و مقابله به موقع را برای اطفاء مؤثر از حریق فراهم می‌سازند، در مواردی که تمهید اولیه کافی تشخیص نگردد مثلاً در خصوص موادی با قابلیت اشتعال سریع و بالا یا با خاصیت انفجار می‌توان این سیستم اعلام کننده را بطور هماهنگ با یک سیستم اطفاء خودکار مرتبط نمود. در موارد زیر استفاده از یک کاشف حریق خودکار مورد توصیه می‌باشد:

□ محیط‌های مجهز به خطوط تولید خودکار

□ محیط‌های نگهداری از مواد و کالا

□ محیط‌های دارای تجهیزات محصور شده و محفوظ

□ گانه‌های انتقال نیرو

□ محیط‌های مجهز به سیستم‌های الکترونیکی

□ محیط‌های اداری و مراکز اسناد

سیستم‌های اعلام کننده براساس نوع حساسیت به ماده سوختنی، نحوه انتشار حریق، گازهای قابل اشتعال، ذرات دود، حرارت، یا نور ایجاد شده با دریافت پیغام از طریق آشکارکننده سیستم فوراً در مرکز کنترل حریق اعلام خطر می‌نماید. یک سیستم کاشف حریق خودکار دارای قسمتهای زیر می‌باشد.

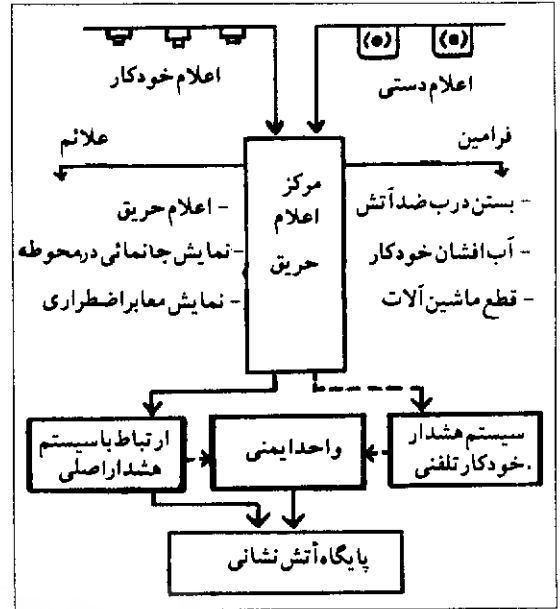
توضیح: در شماره بهار ۱۳۷۲ فصلنامه قسمت اول اصول و ضوابط ایمنی در ریسک‌های صنعتی در رابطه با مقررات و ضوابط فنی تخصصی ناظر بر بیمه‌های اشیاء بخصوص بیمه حریق درج گردید. در این شماره نیز قسمت دوم مقاله در ارتباط با سیستم‌های اعلام و اطفاء مورد بحث قرار گرفته است.

## بخش چهارم - سیستم‌های اعلام و اطفاء

علاوه بر دستورالعمل‌های یاد شده در بخشهای گذشته می‌بایست از سایر روشهای مقابله با حریق تحت عنوان سیستم‌های اعلام و اطفاء یاد نمود، این تجهیزات در زمینه کشف و مقابله با حریق تأثیر زیادی در تقلیل دامنه آتش‌سوزی و کاهش زیانهای وارده دارند. ساختار صنعت پیشرفته همراه با تحول تکنولوژی و تولید خودکار و مراقبت‌های مدرن معرف شرایط پر خطری است که نقش عامل انسانی در آن کم اثر گردیده است، بنابراین احتمال نمی‌رود که در چنین شرایطی شناخت خطر و کنترل آن از طریق افراد و به کمک حس بینائی و بویائی امکان پذیر گردد و یا بتوان با خطر قبل از آنکه فرصت لازم پیدا شود مقابله نمود.

حوادث آتش‌سوزی بزرگ صنعتی معمولاً پس از اتمام اوقات کاری حادث می‌شود و بدین خاطر جای تعجب نیست که بجای بهره‌گیری از نیروی انسانی در کشف و مقابله با خطر از سایر وسائل و تجهیزات مناسبتر استفاده بشود، به هر صورت روشهای حفاظتی مدرن و هزینه‌های انجام شده این برتری و مزیت را در

را بصورت سیگنال الکتریکی به مرکز کنترل حریق ارسال می‌کند. نوع دیگری از این نوع اعلام کننده حریق کاشف دود مرعی (Optical Smoke Detectors) با علامت مشخصه O می‌باشد در قالب محفظه‌ای حساس به تغییر و انعکاس پرتوی نور محیط بوسیله اثر ذرات دود که این طیف نور دریافت شده را تغییر می‌دهد و بدنبال آن عامل فعال کننده آغاز به کار کرده و هشدار لازم را بصورت پیغام الکتریکی ارسال می‌کند. کاشف حریق دودی برای قالب آتش سوزیها بکار می‌رود و از این بابت مرسوم ترین آنها شناخته می‌شود چون بطور معمول آتش سوزی همراه با دود است و اغلب مواد قابل سوختن از خود به مقدار قابل ملاحظه‌ای دود تولید می‌نمایند. در شکل زیر شمای کلی دو نوع از کاشف حریق دودی قابل ملاحظه می‌باشد که در نوع چشمی سلول نوری و در نوع یونی دو محفظه مخصوص یونیزه کردن هوا، عمل تشخیص و آشکار کردن حریق را عملی می‌سازند.

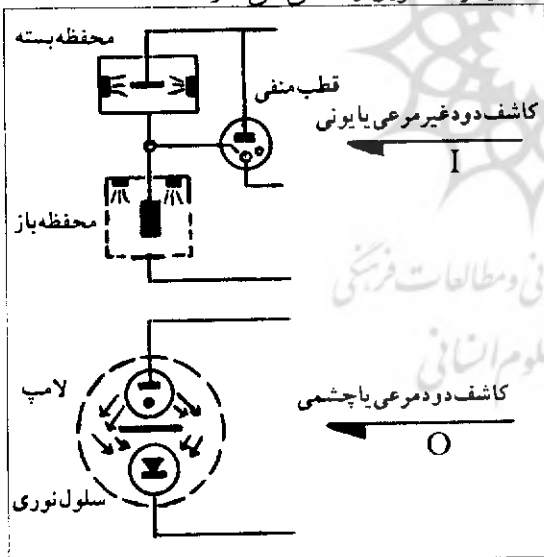


شکل ۷- مرکز اعلام حریق خودکار

برای شناخت کاشف‌های حریق ذیلاً به شرحی از رایج ترین انواع کاشف‌های حریق پرداخته و مکانیزم و کاربرد آنها را در خصوص مقابله با حریق‌های مختلف بررسی می‌نمایم.  
کاشف دودی:

یکی از متداول ترین آنها سیستم اعلام کننده حساس در مقابل دود است که مشابه چشم انسان عمل کرده و در کشف حریق‌های صنعتی و غیر صنعتی بسیار بکار گرفته می‌شود، توانائی و قابلیت این کاشف بخاطر درک و تشخیص آتش سوزی در نخستین وهله از شروع حریق می‌باشد قبل از آنکه شعله قابل توجه و یا قابل رویتی بوجود آمده باشد یا آنکه حرارت ناشی از حریق به مقدار یا دمای بحرانی رسیده باشد.

این کاشف در دو گونه و با دو مکانیزم در دسترس است یکی کاشف دود یونیزه (Ionisation Smoke Detectors) با علامت I به شکل یک محفظه برای ورود و تجزیه هوا با کمک یک عنصر رادیواکتیو ضعیف شده که به محض ورود ذرات دود معلق در هوا به درون آن بخاطر تغییر نحوه هدایت پرتو منتشر شده از عنصر رادیو اکتیو عامل فعال کننده فوراً آغاز به کار کرده و فرمان لازم

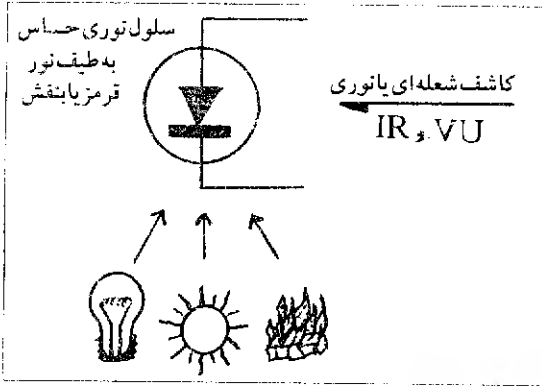


شکل ۸- کاشف حریق از نوع دودی

#### کاشف حرارتی:

این نوع اعلام کننده عمدتاً در محل‌هایی مورد استفاده قرار می‌گیرد که حریق معمولاً در مدت کوتاهی مقدار قابل توجهی حرارت ایجاد نماید بدون آنکه دود زیادی به همراه داشته باشد مثل سوختن بعضی از مشتقات نفتی از

الکترونیکی دارای جرقه یا شعله با طیف سفید و آبی درخشان می‌باشند. در شکل زیر یک اعلام کننده از نوع شعله‌ای یا نوری مشاهده می‌شود که مکانیزم آن عمدتاً از یک عدسی دارای عکس‌العمل نسبت به نور مادون قرمز یا ماورای بنفش تشکیل می‌گردد.



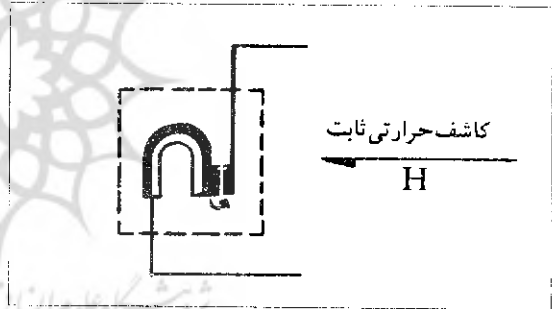
شکل ۱۰- کاشف حریق از نوع نوری

#### کاشف لیزری:

مکانیزم این کاشف بر اساس پرتوی حاصل شده از هوای گرم حریق می‌باشد و ساختار کلی آن متشکل از یک سلول منتشرکننده اشعه لیزر و یک انعکاس دهنده اشعه می‌باشد که با هر تغییر جزئی در هوای در جریان باعث تغییر نوسانات نوری اشعه لیزر شده و سیستم آشکار کننده آن اعلام خطر می‌نماید. یک سیستم اعلام کننده لیزری (Laser Beam Detectors) برای محیط‌های بزرگ با سقف بلند بسیار مناسب بوده بطوریکه قادر است دود ناشی از یک حریق ماده الکلی را در سطح بسیار کوچک به قطر یک متر در محیط‌های به مساحت ۶۰۰ متر مربع و ارتفاع ۱۲ متر به راحتی کشف نماید. خصوصیات کاشف‌ها:

هر نوع از کاشف‌ها بعنوان یک سیستم اعلام حریق شناخته شده و تماماً توانائی و قابلیت آشکار ساختن حریق را دارند و لکن از آنجائیکه مواد قابل سوختن و نوع سوختن مواد و فضای حریق زده از جهات مختلف دارای شرایط یکسان نبوده و همواره در موضوعات ایمنی کشف حریق در لحظات اولیه مورد تأکید می‌باشد، لذا برای هر نوع از اشکال سوختن یا نوع آتش‌سوزی یک نوع از اعلام کننده‌ها مناسب می‌باشد،

قبیل حلال‌ها و یا مواد نفتی با قابلیت اشتعال سریع چون بنزین، این اعلام کننده نیز به دو گونه بنام کاشف حرارتی ثابت (Fixed Temperature) و کاشف حرارتی نسبت متغیر (Rate-of-Rise Temperature) مرسوم است که نوع اول با درجه حرارت ثابت صرفاً در مقابل افزایش مطلق درجه گرمای محیط عکس‌العمل نشان داده و نوع متغیر برحسب نسبت افزایش درجه حرارت محیط در یک واحد زمانی معین فسال می‌گردد، این نوع اعلام کننده بصورت مکمل و زوج از مطمئن‌ترین انواع اعلام کننده‌ها محسوب می‌گردند و برای عملکردهای محدود و موضعی و یا محیط‌های خطی و ممتد مثل کانالهای انتقال نیرو بسیار مناسب می‌باشند. در شکل زیر شمای کلی یک اعلام کننده حرارتی را که معمولاً از ترکیب دو فلز با عکس مختلف در برابر حرارت تشکیل می‌شود قابل ملاحظه می‌باشد.



شکل ۹- کاشف حریق از نوع حرارتی

#### کاشف شعله‌ای:

این نوع اعلام کننده دارای عکس‌العمل‌های لازم و مناسب در مقابل خصوصیات نور و شعله ایجاد شده از یک حریق است و در دو نوع با عکس‌العمل در مقابل پرتوی طیف مادون قرمز (Infra - red Region Flame) با علت IR و حساس به پرتوی طیف ماورای بنفش (Ultra - Violet Region Flame) با علامت UV در دسترس می‌باشد و مکانیزم کلی آن عکس‌العمل یک سلول حساس به تجزیه طیف نوری قرمز یا بنفش ناشی از حریق است که به راحتی آتش‌هایی با شعله قرمز و یا شعله متمایل به سفید را تشخیص می‌دهد، مثلاً حریق جامدات دارای شعله قرمزاند در صورتی که حریق‌های

امکان یک سلسله عملیات مرتبط به هم را میسر می‌سازند، بخشهای مهم عملیاتی یک مرکز کنترل حریق در کاربرد طرحهای صنعتی شامل موارد زیر می‌گردد:

۱- فعال نمودن یک سیستم اطفاء خودکار بطور مطمئن  
 ۲- آزاد کردن موانع حریق بند مثل درب، دریچه، حفاظ یا نقاب ضد آتش

۳- باز کردن هواکش‌های دودی و حرارتی ایمنی

۴- خاموش یا روشن کردن سیستم‌های هواکش صنعتی  
 ۵- ازکار انداختن سیستم‌های الکترونیکی و تجهیزات فنی مراکز کنترل حریق معمولاً دارای تجهیزات جانبی و جداگانه‌ای هم می‌باشند که بصورت یک تجهیز مرتبط با سیستم اعلام حریق اصلی در پایگاه آتش‌نشانی طراحی می‌گردد، در این سیستم‌های ارتباطی می‌توان با دریافت هر نوع علامت هشدار دهنده و یا اضطراری از طریق یک فرمان دستی سیستم اعلام حریق اصلی را بکار انداخت. در طراحی مراکز کنترل حریق می‌توان پیش‌بینی یک برنامه مخابراتی تأخیری را برای اعلام وضع اضطراری و یا اطلاع از اشکالات فنی در شبکه نیروی برق را به اجرا درآورد و یا کنترل برخی نقاط مهم در یک واحد صنعتی را از لحاظ عملیاتی تحت مراقبت لازم قرار داد.

در خصوص سیستم‌های اعلام کننده می‌بایست به بعضی نکات توجه نمود مثلاً آنکه بخاطر بی احتیاطی در جریان امور تولیدی و یا بی‌دقتی در جوشکاری با شعله‌باز می‌تواند منجر به فعال شدن کاشف حریق و یک اعلام غیرواقعی بشود.

با اینکه سیستم‌های جدید اعلام کننده از قابلیت زیادی برخوردار می‌باشند ولی می‌تواند در نصب و آزمایش آنها توسط متخصصین بطور قابل ملاحظه‌ای از خطای عملیاتی آنها کاسته گردد. به منظور جلوگیری از هزینه‌های غیر ضروری فعال شدن یک سیستم اطفاء خودکار در اثر خطای اعلام کننده دودی یا شعله‌ای توصیه شده که سیستم اعلام حریق مضاعف یا دو خطی که دارای دو مدار می‌باشد و یا از روشهای جدیدتر ایمنی که همان سیستم کنترل پالس یا ضریب الکترونیکی است استفاده گردد، اطمینان از عملکرد یک سیستم اعلام کننده مسنوط به آزمایشهای دوره‌ای و فصلی از طریق متخصصین آن خواهد بود و هرگونه تغییر و اصلاح در

چنانچه برای حریقهای دودزا کاشف دودی و برای حریقتهای گرم‌آزاکاشف حرارتی و برای حریقتهای با شعله زیاد کاشف‌های شعله‌ای مناسب است. از این لحاظ تعیین نوع کاشف مناسب با رعایت خصوصیات مواد و نوع سوختن و محل مورد نظر تعیین می‌گردد، ضمناً باید در نظر داشت که محیطهای بزرگ و با ارتفاع زیاد که دارای ارزش موجودی بالا می‌باشند معمولاً از کاشف شعله‌ای و لیزری استفاده می‌کنند تا در چند ثانیه اول پس از شروع آتش‌سوزی از عواقب ناگوار آن بتوان جلوگیری نمود چنانکه در آشیانه‌های تعمیراتی و یا فروشگاههای بزرگ با سقف بلند از این کاشف‌ها استفاده می‌گردد. همواره باید در نظر داشت که بهترین سیستم اعلام کننده معمولاً از ترکیب دو نوع اعلام کننده با حساسیت مختلف نسبت به مشخصات آتش‌سوزی انتخاب می‌شود همچون دودی و حرارتی یا دودی و شعله‌ای یا شعله‌ای و حرارتی که در این موارد هیچگونه خطا و تأخیر در کشف آتش‌سوزی رخ نداده و سیستم در مطمئن‌ترین نوع آماده به کار می‌باشد، در جدول زیر خصوصیت ویژه اعلام کننده‌های حریق ملاحظه می‌گردد.

نوع کاشف	دودی	حرارتی ثابت	حرارتی متغیر	نوری
نوع حساسیت	حریق دودزا	افزایش گرما	نسبت افزایش گرما	شعله حریق
سطح حفاظتی m <sup>2</sup>	۱۵-۲۰	۱۵-۲۵	۱۵-۱۲۰	۱۰۰۰ به بالا

جدول ۹ - طبقه‌بندی کاشف‌ها از لحاظ عملکرد

## ۲- مراکز کنترل حریق:

هرگونه کاشف حریق از طریق یک شبکه الکترونیکی با یک مرکز کنترل حریق در ارتباط قرار می‌گیرد و از لحاظ عملیاتی با دریافت هشدار لازم دستورات پیش‌بینی شده‌ای را صادر می‌نماید مضافاً اینکه در این مراکز کنترل می‌توان تقایمی در سیستم اعلام کننده را مثل اتصال کوتاه، قطع جریان، تغییر در نیروی برق ... را بصورت علامت تصویری یا صوتی تحت رسیدگی و مراقبت قرارداد. نحوه ارتباط کاشف با مرکز کنترل حریق بگونه‌ای می‌تواند طراحی شود که در ارتباط با مرکز از آنها بتوان بصورت توابع عملیاتی نیز استفاده نمود که در واقع

حریق تأخیری جلوگیری نموده است.

در این مورد باید توجه نمود که وجود یک سیستم اسپرینگلر با کفایت به معنی بی‌نیازی از انجام سایر اصول و ضوابط نگهداری از سرمایه‌های حفاظت شده نمی‌باشد چرا که عدم رعایت بعضی دستورالعملها مثل تراکم زیاد موجودی انبار باعث تضعیف و عدم کارایی مناسب سیستم اطفاء کننده خواهد شد. اطفاء حریق با کمک این نوع خاموش کننده دارای اثرات زیر می‌باشد:

□ سرد کردن دمای ناشی از سوختن مواد قابل اشتعال  
□ پائین آوردن سریع نقطه اشتعال بخاطر کاهش دمای محیط  
□ مقابله با گسترش و توسعه بخار و دود ناشی از حریق  
ترکیب کلی این سیستم تشکیل می‌شود از یک شبکه لوله سقفی مرتبط به منبع آب تحت فشار با تعدادی افشانک که به هنگام بالا رفتن حرارت محیط کپسول یا لحیم بازدارنده جریان آب از هم گسیخته شده و آب تحت فشار از سر افشانک خارج می‌گردد و محیط زیر خود را با آبی بصورت قطرات زیر می‌پوشاند. از این سیستم اطفاء حریق نیز می‌توان یک سری عملیات امدادی و اضطراری همچون پیغام خطر به پایگاه آتش‌نشانی داخلی و شهری، ارسال پیغام به اطاق کنترل حریق اصلی، قطع و وصل بعضی سیستم‌های ایمنی را تدارک دید. از خصوصیات ویژه سیستم اسپرینگلر این است که فقط آن تعداد از افشانک‌های آبی که در مجاورت حریق قرار دارند فعال می‌شوند و بطور معمول در درجه حرارتی معادل ۷۰ درجه سانتیگراد مکانیزم بازدارنده آنها از خود عکس‌العمل نشان می‌دهد، این سیستم می‌تواند بطور خودکار و یا بوسیله یک سیستم اعلام کننده به کار گرفته شود که در حالت دوم جریان حرکت آب از طریق یک شیر یکطرفه یا سوپاپ الکتریکی به سمت افشانک انجام می‌پذیرد.

فعال‌کننده نازل یا افشانک یک سیستم اسپرینگلر در دو مکانیزم کوآرتز با محفظه شیشه‌ای حاوی یک مایع با نقطه جوش پائین و لحیمی با اتصال دو قطعه فلزی دارای نقطه ذوب مختلف یا شیمیایی با خاصیت ذوب سریع حایل در پوش در دسترس می‌باشد. در شکل زیر شمای کلی دو نوع افشانک سیستم‌های اسپرینگلر قابل ملاحظه می‌باشد.

سیستم می‌بایست با مشورت و تائید آنها صورت پذیرد. نکته بسیار مهم در نگهداری از کاشف‌های حریق انجام چک لیست‌های ارائه شده توسط سازندگان این تجهیزات است که کارکرد مطلوب سیستم را میسر می‌سازد.

چون سیستم‌های اعلام کننده براساس عکس‌العمل سریع نسبت وقوع خطر آتش‌سوزی طراحی می‌شوند بدین لحاظ رعایت بعضی نکات در این مراکز کنترل حریق بسیار ضروری است که مهمترین آنها عبارتند از:

□ مرکز کنترل حریق باید ضد آتش، فاقد گرد و غبار، ضد آب طراحی شده باشد.  
□ دارای برق اختصاصی مناسب و سیستم برق اضطراری مطمئن باشد.  
□ تابلوهای الکتریکی باید در محافظ‌های ویژه نگهداری گردد.

□ سیستم باید توسط سازنده یا نمایندگان مجاز آن بطور مستمر بازرسی و آزمایش شود.

### ۳- سیستم‌های اطفاء حریق خودکار:

از این سیستم مقابله با حریق بطور اخص برای محیط‌هایی با بار آتش زیاد یا حاوی ارزشهای مالی فراوان استفاده می‌گردد و چون به هنگام لزوم عمل اطفاء حریق سرعت آغاز می‌گردد لذا دارای سه قابلیت ویژه مهم می‌باشند:

□ امکان مقابله با آتش‌سوزی در مراحل نخست  
□ انجام عملیات اطفاء حریق در مجاورت موضع حریق زده  
□ اعلام وضعیت اضطراری همزمان با اطفاء در محیط داخلی و خارجی.

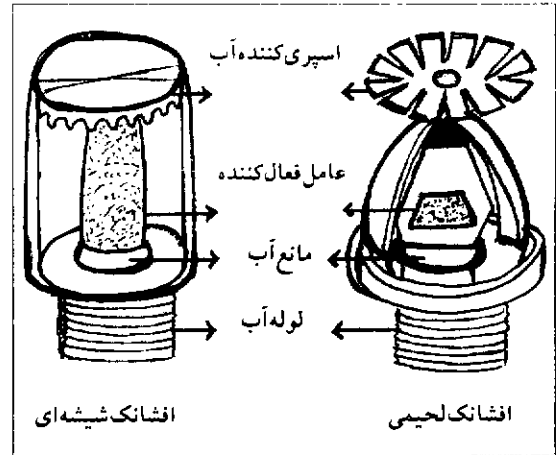
#### سیستم اسپرینگلر:

از این وسیله برای حفاظت انبارها، محیط‌های اداری، تأسیسات و حتی معابر اضطراری استفاده شده که در عمل باعث صدمات آبدیدگی کمتری نسبت به یک عملیات اطفاء تأخیری می‌گردد، تجارب خسارتی گذشته نیز مؤید همین امر است که در کل حریق‌های اطفاء شده بوسیله سیستم اسپرینگلر تا حدود ۷۰٪ آنها با حداکثر چهار افشانک عمل مقابله با حریق انجام گرفته است که این خصوصیت بطور مؤثر از زیانهای ناشی از یک اطفاء

د، ون لوله در معرض یخ زدگی قرار داشته باشد مناسب تر خواهد بود که در لوله های سقفی بجای آب تحت فشار هوای فشرده قرار دارد و با شکسته شدن مانع بازدارنده سر افشانک اول هوا و سپس با به هم خوردن تعادل فشار دو سمت سوپاپ یا شیر یک طرفه، آب در لوله به جریان می افتد. نکته مهم این است که در این سیستم یک تأخیر زمانی برای تخلیه هوا بوجود می آید که برای کاهش زمان آن می بایست هر تعداد معینی از اسپرینگلرها بوسیله یک سوپاپ کنترل نمود و لوله های اصلی نیز قبل از سوپاپ تا فاصله مطمئنی عایق بندی شود. عمل سوپاپ بازکننده جریان آب در سیستم تر و خشک بدین ترتیب است که این سوپاپ پس از باز شدن هم باعث شروع بکار پمپ آب سیستم برای تأمین فشار آب لازم و هم باعث فعال شدن سیستم اعلام حریق در مرکز کنترل می گردد.

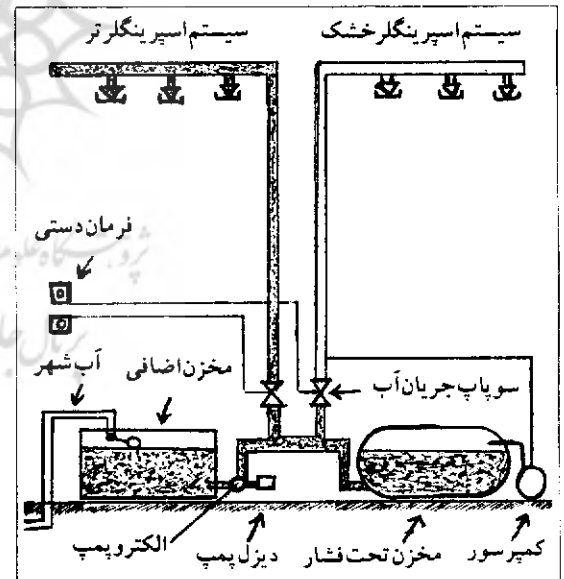
برخورداری سیستم اسپرینگلر از یک منبع آب کافی و تحت فشار از مهمترین شرایط می باشد، بطور کلی فشار مورد نیاز سیستم اطفاء خودکار را می توان از طریق فشار آب ساکن در لوله، مخزن آب تحت فشار، فشار ثقل و فشار پمپ تأمین نمود لذا همواره باید در موارد تعمیراتی بوسیله علائم هشدار دهنده صوتی یا تصویری از برقراری فشار مجدد بر روی سیستم اطمینان خاطر حاصل نمود. مطمئن ترین روش برای تأمین آب یک سیستم اطفاء خودکار استفاده از دو مخزن آب جداگانه متصل به شبکه اسپرینگلر است که یکی با ظرفیت محدود و دیگری با ظرفیت بسیار بالا می باشد مثل شبکه آب عمومی.

برای اطمینان و جلوگیری از بعضی ضایعات ناخواسته ناشی از عملیات اطفاء خودکار در محیط هایی با بار حریق زیاد یا ارتفاع زیاد یا حاوی مواد سهل الاشتعال قابل اشتعال از مکانیزم پیش عملکرد (Pre - Action) استفاده می شود، در این روش از یک سیستم اسپرینگلر خشک و تر بطور جداگانه در کنار هم استفاده می شود. در این روش احتیاطی سیستم اعلام حریق اتوماتیک با سوپاپ بازکننده جریان آب در ارتباط است و به هنگام شکسته شدن سر افشانک و یا فعال شدن کاشف حریق ابتدا هوا از سیستم خارج می شود و با



شکل ۱۱- اطفاء کننده خودکار حریق

هر سیستم اسپرینگلر به تناسب محیط مورد نظر و نوع محافظت لازم از محتویات آن محل در طرح های مشخص و برای حرارتی محاسبه شده تدارک می گردد ولی بطور کلی متشکل از چند بخش اصلی طبق شکل زیر می باشند.



شکل ۱۲- سیستم اسپرینگلر خودکار حریق

بخاطر تأثیر شرایط آب و هوایی بر عملکرد سیستم های اسپرینگلر بطور معمول از دو سیستم تر (Wet-Systems) و خشک (Dry-Systems) استفاده می شود، سیستم خشک برای مناطق بسیار سرد که آب

یک تأخیر لازم سیستم اسپرینگلر وارد عملیات خواهد شد که بدین ترتیب فرصت جلوگیری از اشتباه احتمالی توسط سیستم امکان پذیر می‌گردد.

مکانیزم دیگری مشابه روش فوق نیز وجود دارد که بنام فرمان عملیاتی (Pilot-Operation) می‌باشد و برای محیط‌های دارای اسناد یا تجهیزات الکترونیک بکار گرفته می‌شود، در این سیستم صرفاً سوپاپ جریان آب به سیستم اعلام حریق اتوماتیک متصل بوده و تا باز نشدن سوپاپ از این طریق هیچگونه آبی از افشانک خارج نخواهد شد. نکات مهمی که در استفاده از سیستم‌های اطفاء خودکار باید در نظر گرفته شود عبارتند از:

۱- محیط‌های تدارک شده با سیستم اسپرینگلر در مقایسه با محیط‌های فاقد اسپرینگلر بشرط داشتن جداسازی استاندارد، دارای آتش‌سوزی گسترده و غیرقابل کنترل نخواهند شد. محیط حفاظت شده با اسپرینگلر بهتر است به هواکش ایمنی یا خارج کننده دود و حرارت با حساسیت ۱۸ درجه کلونین<sup>(۱)</sup> بیشتر نیز مجهز گردد.

۲- در سیستم‌های با بیش از ۱۰۰۰ افشانک می‌بایست از شبکه‌های فرعی با سوپاپ جداگانه استفاده نمود و معمولاً هر ۵۰۰ افشانک را با یک سوپاپ تحت کنترل درآورد.

۳- هر سوپاپ فرمان دهنده آب در سیستم اطفاء خودکار ضمن آنکه به سیستم اعلام حریق منطقه خود متصل می‌باشد با سایر اعلام کننده‌های دیگر نیز در ارتباط قرار می‌گیرد و بطور همزمان با مراکز کنترل حریق و آتش‌نشانی مرتبط است.

۴- در خصوص محیط‌هایی با احتمال حریق شیمیایی عملکرد اسپرینگلر صرفاً بخاطر مقابله با گسترش حریق مناسب است نه اطفاء حریق و لذا سیستم را با امکانات اطفاء کننده دیگری مثل گاز کربنیک و کف تکمیل می‌نمایند.

۵- در اماکنی با ارتفاع بیش از ۷ متر که احتمال حریق بدون دود یا انرژی گرمای ناچیز<sup>(۲)</sup> در شروع آتش‌سوزی وجود داشته باشد، ترکیبی از سیستم‌های اطفاء خودکار و اعلام کننده قابل اطمینان و مؤثر خواهد بود.

۶- نصب افشانک‌ها در محیط می‌بایست به ترتیبی باشد که هیچگونه فضای حفاظت نشده در زیر آن برای فعالیت حریق باقی نماند.

□ باز دیده‌های دوره‌ای طبق دستورالعمل صادره از سیستم اسپرینگلر می‌تواند منجر به سلامتی و عملکرد مطمئن آن باشد. در انتهای بحث در خصوص سیستم اسپرینگلر از دو خصوصیت آنها نیز باید یاد نمود، یکی درجه حساسیت آنها بهنگام شروع بکار و دیگری فضای تحت پوشش اسپرینگلر جهت عمل اطفاء. در مورد درجه حساسیت بنابر نوع عملکرد لازم در درجات مختلف حرارت و با رنگهای مختلف طبقه‌بندی و مشخص می‌گردد که در جدول زیر تنوع آنها قابل مشاهده می‌باشد، ضمناً در خصوص فضای حفاظت شده در زیر افشانک هم این فضا بستگی به زوایا و سطح کلاهک منعکس کننده مقابل مجرای لوله دارد ولی بطور معمول اسپرینگلرها در سطحی معادل ۱۶ تا ۲۵ مترمربع قابلیت پوشش اطفاء کنندگی دارند.

نوع افشانک	درجه عملکرد سانتیگراد	رنگ
لحیمی	۶۸-۷۴	بی رنگ
لحیمی	۹۳-۱۰۰	سفید
لحیمی	۱۴۱	آبی
لحیمی	۱۸۲	زرد
لحیمی	۲۲۷	قرمز
کواتز	۵۷	نارنجی
کواتز	۶۸	قرمز
کواتز	۷۹	زرد
کواتز	۹۳	سبز
کواتز	۱۴۱	آبی
کواتز	۱۸۲	بنفش
کواتز	۲۰۴-۲۶۰	سیاه

جدول ۱۰- انواع افشانک از لحاظ درجه حرارت

سیستم آب توفنده:

در خصوص بعضی حریقها مثل مایعات با نقطه اشتعال بیش از ۱۰۰ درجه سانتیگراد، مواد جامد سرعت قابل اشتعال و پست‌های ترانسفورماتور از نوع خاصی از سیستم اسپرینگلر خودکار بنام سیستم آب توفنده (Deluge Systems) یا سیستم مرطوب کننده (Drencher Systems) استفاده می‌شود، این سیستم از

## سیستم اطفاء گاز کربنیک:

از این سیستم اطفاء به نحوه مطلوب می توان برای محیط‌هایی با احتمال حریق‌هایی از گروه A و B و C یا موادی که در حرارت بسرعت ذوب می شوند استفاده نمود، از خواص مهم این اطفاء کننده می توان نداشتن بو، رنگ، قابلیت هدایت الکتریسته، خورنده گی، سوزش، آلودگی و نهایتاً بدون هیچ اثری پس از عملیات نام برد. این گاز در مقابله با حریق از طریق کاهش یا قطع اکسیژن هوا باعث خاموش شدن حریق می گردد، و از نکات مهم در استفاده از این سیستم اطفائی وجود یک سیستم هشدار دهنده تأخیری به مدت ۳۰ ثانیه بصورت صوتی یا تصویری برای تخلیه افراد در محل نصب شده است تا از صدمات تنفسی آن بر نیروی انسانی موجود در محل جلوگیری شود. این سیستم اطفائی در دو مکانیزم فشار ضعیف (Low Pressure) بصورت مایع از طریق سرد کردن تحت فشار ۲۵ بار و نوع دیگر یا فشار قوی (High pressure) بصورت گاز تحت فشار بالا مورد استفاده است. از نکات مهم در استفاده از این نوع اطفاء کننده این است که برای حریق‌های مواد گداخته شده و دوزا بهتر است از گاز کربنیک فشار قوی و با غلظت بالا استفاده نمود تا بتوان از شعله‌وری مجدد مواد قابل اشتعال جلوگیری نمود. این گاز را نیز همچون گازازت برای محیط‌هایی با احتمال خطر انفجار مثل آسیابها و سیلواها بخاطر قابلیت خنثی سازی محیط برای مقابله با خطر انفجار می توان بکار بست.

## سیستم اطفاء گاز هالون:

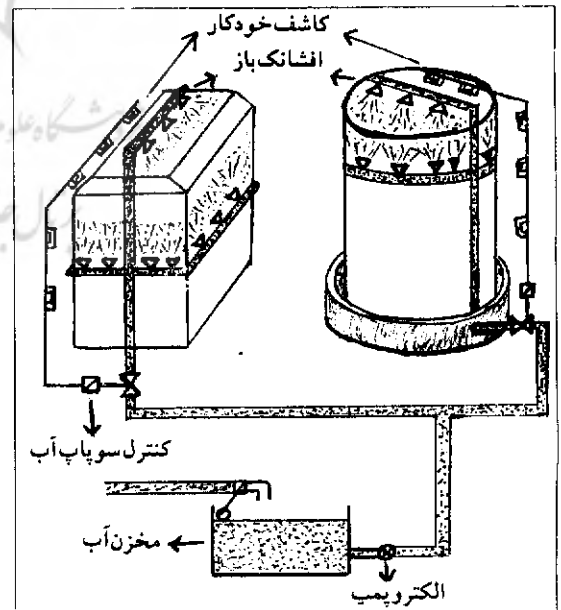
از این سیستم عمدتاً برای مقابله با حریق‌های گروه B و C و مواد جامدی که بسرعت ذوب می گردند و همچنین در حریق‌های تأسیسات الکتریکی و الکترونیکی استفاده بسیار بعمل می آید و عامل اطفاء کننده که گاز هالون نام دارد در حقیقت یک هیدروکربن هالوژنه با عامل متان ( $CH_4$ ) می باشد که عنصرهای شیمیائی مثل فلورین (F) و کلرین (Cl) و برمین (Br) جانشین اتمهای هیدروژن می گردند و گازهای هالون ۱۲۱۱ یا برمکلرودی فلوئورمتان  $CF_2BrCl$  و هالون ۱۳۰۱ یا برموتری فلوئورمتان  $CF_3Br$  بدست می آیند.

لحاظ عملکرد شبیه سیستم اسپرینگلر است با این تفاوت که افشانک آن از نوع باز یا غیرمسدود و با قدرت بسیار زیاد جهت تخلیه آب تحت فشار بصورت یک توده طوفانی از قطرات آب جهت پائین آوردن درجه حرارت محیط و عمل اطفاء حریق بکار گرفته می شود.

این سیستم بصورت تأسیسات ایستگاهی یا موضعی و بصورت خودکار و دستی همراه با یک سیستم اعلام حریق اتوماتیک تدارک می شود و عملکرد آن بدو صورت می باشد، در موارد پیش‌بینی شده جهت پائین آوردن دمای محیط از طریق یک کاشف حرارتی با حساسیت بیش از ۳۰ درجه کلوین و در رابطه با عمل اطفاء حریق از طریق کاشف‌های حساس به دود یا شعله و حرارت.

در این سیستم هم خروج آب از افشانک از طریق یک سوپاپ مغناطیسی متصل به سیستم اعلام کننده خودکار انجام می شود ولی برای جلوگیری از ضایعات آبدیدگی معمولاً افت فشار تا بیش از ۰/۵ پوند بر اینچ مربع از طریق علائم صوتی و تصویری در محوطه منصوبه و پست آتش‌نشانی هشدار داده می شود تا از خسارات احتمالی بتوان جلوگیری نمود.

در شکل زیر شمای کلی یک سیستم مرطوب کننده خودکار قابل ملاحظه می باشد.

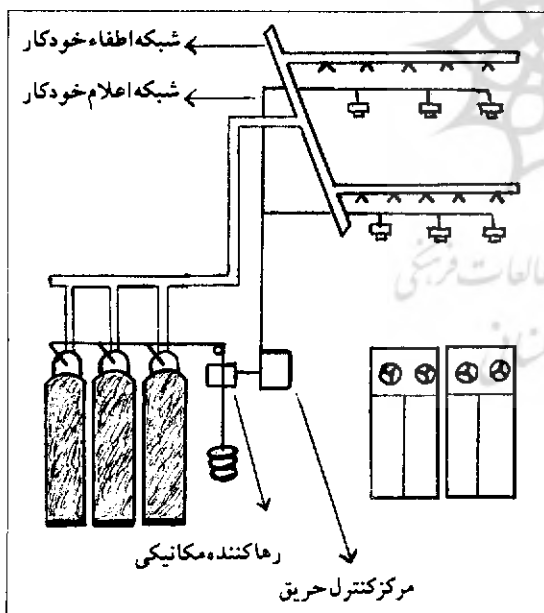


شکل ۱۳ - اطفاء کننده خودکار آب توفنده برای حفاظت مخازن، ترانسفورماتور، انبارفوم



ایستگاهی (Stationary Systems) بطور خودکار و دستی مورد استفاده قرار می‌گیرد و فرمان دهنده تخلیه گاز از طریق یک ضامن مغناطیسی مرتبط به سیستم اعلام کننده عمل می‌نماید و باز شدن سوپاپ برعکس اغلب سیستم‌های اطفاء کننده بصورت مکانیکی و بارها شدن وزنه تعادل انجام می‌شود.

از سیستم اطفاء گاز هالون و گاز ازت به اشکال مختلف مثل مخازن بزرگ برای حفاظت از محیط‌های بزرگ از طریق لوله کشی، یا سیلندر تحت فشار برای محیط‌های کوچک و خاص از طریق لوله کشی، یا بصورت یک مجموعه واحد و مستقل به شکل یونیت (UNIT) در قسمتهای مختلف از یک محل می‌توان استفاده نمود ضمن آنکه برای سیستم‌های الکتریکی و الکترونیکی محفوظ و در بسته از قبیل تابلوهای کنترل به شکل یک کپسول کوچک نصب شده در داخل یا خارج تابلو نیز استفاده می‌شود.



شکل ۱۴- اطفاء کننده خودکار گاز هالون

در خصوص سیستم‌های گاز هالون لزوم پاره‌ای ضوابط و دستورالعمل‌های فنی در طرح و نگهداری و بهره‌برداری توصیه و تأکید گردیده است که مهمترین آنها

هالون ۱۲۱۱ برای اطفاء موضعی و هالون ۱۳۰۱ برای ایجاد یک مه غلیظ اطفاء کننده بکار گرفته می‌شوند و مکانیزم گاز هالون در عمل اطفاء حریق از طریق یک واکنش شیمیائی کند کننده و بازدارنده برای ترکیب اکسیژن با ماده سوختنی انجام می‌پذیرد که در اثر تجزیه گاز، اکسیژن هوا را سرعت جذب و غیرقابل مصرف برای سوختن می‌سازد.

از خصوصیات مهم گاز هالون می‌توان به قدرت سریع پراکندگی و یکنواخت شدن آن در محیط اشاره کرد ضمن آنکه دارای هیچگونه اثری پس از خاتمه آتش‌سوزی در محیط از لحاظ بقایای عامل اطفائی نمی‌باشد، این اطفاء کننده در خصوص حریق‌های زیر بسیار مؤثر می‌باشد:

- مایعات قابل اشتعال
- گازهای قابل اشتعال
- تجهیزات حساس الکترونیکی
- محیط‌های نگهداری و تولید رنگ بصورت اسپری
- پاک کننده‌های روغنی (وارنیش‌ها)
- سیستم‌های الکتریکی به غیر از فشار قوی

از خصوصیات مهم دیگر این اطفاء کننده می‌توان به قابلیت سریع بکارگیری آن برای مقابله با حریق بدون هیچگونه هشدار قبلی یا تأخیری یاد نمود بشرط آنکه غلظت گاز ۱۳۰۱ بیش از ۷٪ نباشد در غیر این صورت همانند گاز کربنیک نیاز به یک زمان تأخیری برای خروج افراد از محل می‌باشد. بطور معمول و در شرایط عادی از یک سیستم اطفاء گاز هالون برای مقابله با حریق احتمالی حدود ۵ تا ۱۰ ثانیه زمان برای تخلیه گاز کفایت می‌نماید مشروط بر آنکه محیط مورد نظر کاملاً مسدود باشد تا در میزان غلظت گاز تغییری حاصل نگردد.

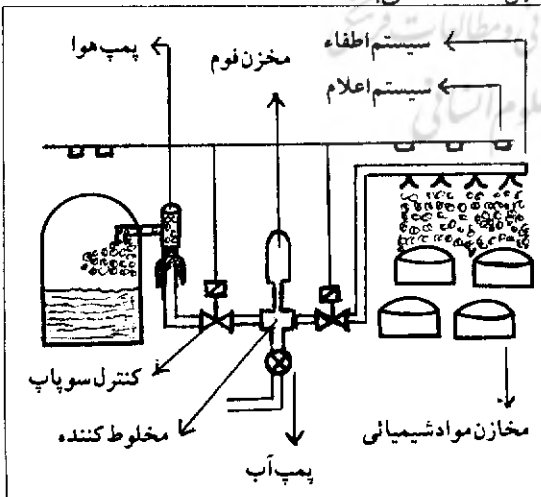
قابلیت اطفاء کننده‌گی این گاز در مقابل حریق‌های با مواد گداخته شده و به ویژه سوختن در عمق مثل کاغذ، منسوجات، لاستیک یا فلزات قلیائی کمی قابل تأمل می‌باشد.

این سیستم اطفاء کننده به همراه یک سیستم اعلام حریق خودکار معمولاً از نوع دودی بصورت یک سیستم کوچک موضعی (UNIT Systems) و یا بصورت

می‌گردد، این عامل شیمیائی از ترکیب مخلوطی از آب و بی‌کربنات سدیم ۸ درصد با محلول آب و سولفات آلومینیم ۱۳ درصد حاصل می‌شود و دارای ۳ درصد مواد محکم‌کننده جابهای شیمیائی یا فوم می‌باشد. مکانیزم این عامل اطفاء‌کننده همانند گاز هالون برای جلوگیری از رسیدن اکسیژن در سطح ماده سوختنی است که چون این کف حاوی گاز کربنیک نیز می‌باشد عندالزوم راه نفوذ اکسیژن را برای سوختن سرعت قطع می‌نماید.

سیستم اطفاء کف مکانیکی:

این ماده اطفاء‌کننده همانند کف شیمیائی برای حریق‌های مایعات قابل اشتعال بکار گرفته می‌شود و در سه ترکیب سبک، متوسط و سنگین از لحاظ قابلیت تراکم حجمی آن طبقه‌بندی می‌گردد، این عامل اطفائی از ترکیبات مواد پروتئینی، روغن قرمز ترکی، فلورین، کربن، مواد پاک‌کننده صابونی بدست می‌آید و جهت مقابله با حریق در مخازن تحت فشار با کمک هوا یا گاز کربنیک بکار گرفته می‌شود. بطور کلی از کف شیمیائی یا مکانیکی بیشتر بصورت یک سیستم اطفاء‌کننده پایگاهی در کنار مواضع خطر استفاده می‌شود و یا اینکه بصورت یک سیستم قابل حمل و متحرک بکار گرفته می‌شود. در شکل زیر شمای کلی یک سیستم اطفاء‌کننده فوم یا کف قابل ملاحظه می‌باشد.



شکل ۱۵- اطفاء‌کننده کف شیمیائی خودکار

سیستم اطفاء شیمیائی خشک:

این ماده شیمیائی خشک بعنوان یک عامل اطفاء

به شرح زیر می‌باشد:

□ نصب سیستم‌های هالون باید صرفاً توسط متخصصین با صلاحیت انجام شود.

□ بخاطر اهمیت این وسیله نام سازنده و مدل و مشخصات فنی آن روی پلاک مخصوص به دستگاه نصب می‌باشد.

□ محل مورد استفاده از این سیستم از لحاظ مقاومت در برابر حریق تا ۳۰ دقیقه پیش‌بینی گردیده است.

□ استاندارد سطح زیر پوشش سیستم اعلام‌کننده برای این نوع اطفاء‌کننده تا ۲۵ مترمربع و حداکثر فاصله از هم تا ۶ متر تجویز گردیده است.

□ از تجهیزات این اطفاء‌کننده معمولاً در کنار محل مورد نظر در یک اتاقک مجزا استفاده می‌شود.

□ کیفیت شبکه لوله فولادی سیستم در زمان نصب می‌بایست از لحاظ سلامتی تحت فشار بالا کنترل گردد.

□ برای جلوگیری از جمع شدن آب در شبکه لوله از سوپاپ‌های تخلیه می‌بایست استفاده نمود.

□ برای خروج گاز کافی به هنگام آتش‌سوزی می‌بایست از شبکه‌ای با حداقل ۱ سانتیمتر قطر لوله استفاده نمود.

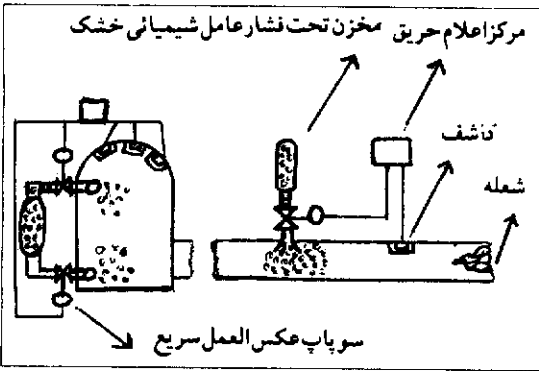
□ فشار گاز سیستم حداقل ۲۵ بار و با درجه حرارت ۲۰ سانتیگراد باید تثبیت شود.

□ در محل‌هایی با احتمال حریق مایعات قابل اشتعال مثل بهره‌برداری از پاک‌کننده‌های روغنی در حرارت بالا می‌بایست سیستم هالون به مقادیر قابل توجهی از مخزن ذخیره گاز هالون تجهیز شود.

□ برای تثبیت عیار یا غلظت گاز هالون پس از استفاده در عملیات اطفاء می‌بایست حداقل ۱۰٪ ظرفیت مخازن را تخلیه تا بتوان نسبت به پر کردن آن اقدام نمود.

سیستم اطفاء کف شیمیائی:

از این نوع عامل اطفائی جهت حریق‌های نوع B یا همان مایعات قابل اشتعال عمدتاً استفاده می‌گردد، در محیط‌های با فعالیت شیمیائی یا اعمال پتروشیمی و یا فرآورده‌های نفتی از این سیستم استفاده زیادی بعمل می‌آید. این عامل در دو ترکیب کف سبک و سنگین در دسترس است که فوم سبک برای محیط‌های باز و نوع سنگین برای محافظت در محیط‌های مسدود تجویز



شکل ۱۶- اطفاء کننده شیمیایی خشک خودکار

#### سیستم های اطفاء کننده دستی:

این نوع اطفاء کننده ها برای محیط های کوچک مثل فروشگاهها و کارهای خدماتی و کارگاههای کوچک استفاده می شود، از این سیستم قابل حمل و نقل بصورت کپسول حاوی ماده اطفاء کننده همچون آب، گاز، پودر در اندازه های متنوع استفاده می شود. این نوع اطفاء کننده دستی نیز از لحاظ محل نصب، نگهداری از متعلقات، نحوه شارژ و بازدید ادواری دارای دستورالعملهای خاص خود می باشند و بعنوان اولین اقدام در مقابله با حریق بسیار بکار گرفته می شوند و در صورتی که متناسب برای نوع ماده سوختن بکار برده شوند می توانند حریق های موضعی و محدود را بطور مؤثری اطفاء نمایند.

در دو جدول زیر مشخصات انواع کپسول های اطفاء حریق و نسبت مناسب کپسول برحسب میزان خطر آتش سوزی در واحد سطح ملاحظه می گردد.

نوع حریق	جامدات	مایعات	گاز و	فلزات	عامل اطفاء
آب	+				
پودر شیمیایی معمولی خشک	+	+	+		
گاز	+	+	+		
کربنیک ازت	+	+	+		
شیمیایی		+			
مکانیکی		+			
هالون		+	+		

جدول ۱۱- انواع اطفاء کننده دستی و کاربرد

کننده برای حریق های نوع B و C بسیار مؤثر بوده و نوع خاصی از این ماده برای حریق های نوع D که همان فلزات قابل اشتعال می باشند استفاده می شود از این سیستم می توان در محیط های باز یا بسته استفاده نمود و روش مقابله آن با حریق از طریق خاصیت خفه کنندگی برای جلوگیری از ترکیب هوای محیط با ماده سوختن است که بصورت یک لایه پودری شکل در سطح ماده سوختن باقی می ماند و از عمل سوختن جلوگیری می کند، مکانیزم آن برای استفاده در مقابله با حریق به کمک ورود گاز تحت فشار به داخل مخزن پودر شیمیایی و خروج آن از نازل می باشد، در خصوص استفاده از این سیستم اطفاء کننده برای جلوگیری از صدمات وارده بر افراد در محیط مورد نظر از یک هشدار ۳۰ ثانیه ای تأخیری قبل از خروج عامل اطفائی استفاده می گردد و با دو سیستم خودکار و دستی آماده بکار می گردد.

#### سیستم اطفاء جرقه:

در مورد سیستم های حمل و نقل پنوماتیکی که به کمک کانال انتقال، مواد پودری شکل، تراشه، الیاف، ریزدانه جابجا می شود به منظور مقابله با خطر جرقه در طول کانال و امکان شعله وری از یک سیستم کاشف حساس به جرقه و گداختگی همراه با یک سیستم اطفاء حریق آب پودر شده یا اسپری شده بهره برداری می گردد.

#### سیستم بازدارنده انفجار و اشتعال:

از این سیستم جهت حفاظت و مقابله با خطر انفجار یا اشتعال در مخازن و مسیر انتقال مخلوطهائی یا خطر انفجار استفاده می شود، در این سیستم از کاشف های شعله ای بسیار حساس و افشانک های تخلیه پودر شیمیایی در داخل مخزن و لوله ها برای مقابله با خطر استفاده می گردد و مکانیزم آن بدین صورت است که به محض آغاز شروع شعله یا جرقه که به کمک کاشف اعلام کننده احساس می شود در ظرف چند هزارم ثانیه سوپاپ تخلیه ماده اطفاء کننده باز شده و پودر از سر افشانک با فشار تخلیه خواهد شد. این سیستم اضافه بر سایر ضوابط و دستورالعملهای لازم در طراحی و نصب و نگهداری می بایست دارای تأییدیه و ضمانت کارائی توسط سازنده نیز باشد تا از هرگونه خطای احتمالی مصون باشد. در شکل زیر شمای کلی یک سیستم مقابله با انفجار ملاحظه می شود.

برای سهولت استفاده از جدول فوق برای محاسبه حداقل تعداد کپسول مورد نیاز در واحد سطح می توان از رابطه زیر نیز استفاده نمود که در آن N تعداد کپسول مورد نظر و M متر از زیر بنا می باشد.

$$N = 2 + \frac{2/5 (M - 150)}{1000} \quad \text{برای خطر کم}$$

$$N = 2 + \frac{5 (M - 100)}{1000} \quad \text{برای خطر متوسط}$$

$$N = 2 + \frac{10 (M - 50)}{1000} \quad \text{برای خطر زیاد}$$

بطور کلی باید توجه نمود که این تعداد کپسول صرفاً بعنوان تنها روش یا امکان مقابله با خطر مطرح نبوده، بلکه پیش بینی و تدارک آنها براساس ضوابط ارائه شده فوق همواره در کنار کلیه سیستم های ایمنی متناسب با نوع خطر مورد تجویز می باشد.

## منابع:

- Allianz HandBook of Loss Prevation From Allianz
- Technical Information From Munich Re
- Principle of Probable Maximum Loss From Cologne Re
- Fire Protection HandBook From National Fire Protection Association

در خصوص اطفاء کننده ها باید متذکر شد که قابلیت و مناسب بودن آنها برای بکارگیری در مقابله با حریق بطور نسبی و کلی مطرح بوده و بخاطر تنوع عوامل اطفاء کننده و شرایط مختلف مواد به هنگام سوختن انتخاب بهترین روش اطفاء در برابر آتش سوزی از طریق متخصصین قابل ارائه خواهد بود، چنانکه گاز کربنیک سرد شده بصورت مایع برای حریقهای مایعات بکار گرفته نمی شود و یا اینکه از گاز هالون برای جامدات گذاخته شده که در عمق در حال سوختن می باشند استفاده نمی گردد و یا اینکه فوم شیمیائی سبک در برابر حریق مایعات غیر مؤثر می باشد و اینکه در حریق گازها بهترین شیوه قطع جریان سوخت و اطفاء مخزن بخاطر جلوگیری از خطر انفجار تشخیص می گردد.

خطر آتش سوزی از لحاظ قابلیت سوختن مواد	حداقل کپسول ۱۲ کیلوئی مورد نیاز	مناسب تا سطح	کپسول اضافی بر حسب اضافه سطح
۱- کم	۱ عدد	۵۰ متر مربع	-
۲- کارگاه فلزکاری	۲ عدد	۱۵۰ متر مربع	۱ عدد هر ۴۰۰ متر
۳- متوسط	۱ عدد	۵۰ متر مربع	-
۴- دخیره مواد	۲ عدد	۱۰۰ متر مربع	۱ عدد هر ۲۰۰ متر
۵- زیاد (حریق A,B,C)	۲ عدد	۵۰ متر مربع	۲ عدد هر ۲۰۰ متر

جدول ۱۲ - تعداد کپسول مناسب بر حسب نوع حریق و سطح مورد حفاظت

## پی نوشت

- ۱- واحد اندازه گیری گرمای مکانیکی در سیستم بین المللی (SI) می باشد و از رابطه  $K = C^0 + 273/15^0$  به دست می آید.
- ۲- ارزش حرارتی ناشی از سوختن هر ماده بطور مستقل بر حسب ژول بر مترمربع که حدود ۵/۲۵ کیلو کالری یا یک بی-تی-یو می باشد.