

مدل پیشنهادی عوامل مؤثر پذیرش اکوسیستم رایانش ابری در ایران (بخش صنعت، دانشگاه و خدمات دولتی)

نورمحمد یعقوبی

دکتری مدیریت؛

دانشیار؛ دانشگاه سیستان و بلوچستان؛

nm.yaghoubi@gmail.com

زهرا همت

کارشناسی ارشد کارآفرینی؛

دانشگاه سیستان و بلوچستان؛

پدیدآور رابط mahla_hemmat@yahoo.com

مریم راشکی

دانشجوی دکتری مدیریت رفتاری؛

دانشگاه سیستان و بلوچستان؛

maryam.r1218@gmail.com

پژوهش‌نامه
پژوهش و
مدیریت
اطلاعات

مقاله برای اصلاح به مدت ۱ روز نزد پدیدآوران بوده است.

پذیرش: ۱۳۹۴/۰۲/۲۷

دریافت: ۱۳۹۳/۱۲/۰۵

فصلنامه | علمی پژوهشی

پژوهشگاه علوم و فناوری اطلاعات ایران

شاپا (چاپی) ۲۲۵۱-۸۲۲۳

شاپا (الکترونیکی) ۲۲۵۱-۸۲۳۱

نمایه در SCOPUS، ISI، LISTA و

jipm.irandoc.ac.ir

دوره ۳۱ | شماره ۲ | صص ۵۷۹-۵۵۵

زمستان ۱۳۹۴

چکیده: در سال‌های اخیر، شرکت‌های بزرگ فناوری اطلاعات مانند گوگل و آمازون و یاهو، سرویس‌های خود را در قالب رایانش ابری بر اساس زیرساخت مراکز داده در نقاط مختلف جهان ارائه کرده‌اند. رایانش ابری، مجموعه‌ای از منابع (سخت‌افزار نرم‌افزار و بسترها و سرویس‌ها) مجازی‌سازی شده با قابلیت دسترسی و استفاده آسان است که می‌تواند به صورت پویا در جهت تأمین خواسته مشتری تغییر کند. بر همین اساس، این پژوهش مدل پیشنهادی برای عوامل مؤثر پذیرش اکوسیستم رایانش ابری در ایران را در بخش‌های دانشگاه، صنعت و خدمات مورد بررسی قرار داده است. شناسایی عوامل مؤثر جهت پذیرش رایانش ابری با قابلیت تجاری‌سازی توسط واحدهای مختلف دانشگاهی، از جمله اهدافی است که خواستار همکاری نزدیک در یک اکوسیستم برای بخش‌های دولتی و صنعت با دفاتر مالکیت فکری دانشگاه‌ها می‌باشد. تحقیق حاضر کاربردی بوده و از نظر نوع داده‌ها توصیفی-پیمایشی است. ابزار تحقیق شامل مطالعات کتابخانه‌ای و جمع‌آوری اطلاعات و داده‌ها توسط مشاهده، مصاحبه‌های اولیه، مصاحبه‌های نظام‌مند و پرسشنامه می‌باشد. جامعه آماری پژوهش ۱۰۰ نفر از مدیران و کارشناسان بخش فناوری اطلاعات سازمان‌های بخش صنعت، خدمات و همچنین دانشگاه‌ها هستند و بر این اساس مدل اکوسیستم رایانش ابری برای ایران در این

سه بخش طراحی و همچنین، مدل ارائه شده برای هر کدام از جوامع مورد تحقیق در این پژوهش ارائه گردیده است که ابزار کارآمدی جهت بررسی پذیرش رایانش ابری در سایر سازمان‌های ایران خواهد بود.

کلیدواژه‌ها: اکوسیستم، رایانش ابری، بخش صنعت، دانشگاه‌ها، بخش خدمات دولتی

۱. مقدمه

رایانش ابری از طریق ارائه خدمات رایانشی در دسترس به شیوه‌های مشابه با صنایع همگانی مانند برق و گاز بر روی اینترنت، تغییراتی اساسی در فناوری اطلاعات و تجارت را وعده می‌دهد. بر اساس گفته مؤسسه تحقیقاتی فورستر^۱، رایانش ابری تعداد زیادی از زیرساخت‌های کنترل شده و قابل اندازه‌گیری مجازی است که قابلیت میزبانی برنامه‌ها را دارد و مشتری این سرویس، بر حسب استفاده از آن، هزینه خدمات را پرداخت می‌کند (Hailu 2012). رایانش ابری مطمئناً به صورت عام باعث تغییر ساختار و ماهیت سیستم‌های اطلاعاتی سازمان‌ها و به صورت خاص باعث تغییر در توسعه ارتباطات از راه دور می‌شود. با این وجود، سازمان‌ها قبل از به کارگیری رایانش ابری بایستی به طور جدی مورد ارزیابی قرار گیرند و مدل متناسب سازمان خود را انتخاب کنند (Osei Yeboah 2014; kau 2010). بنابراین، با توجه به اهمیت، مزایا و چالش‌های به کارگیری رایانش ابری در حوزه‌های مختلف، این مطالعه با ارائه مدل عوامل مؤثری که سه بخش صنعت، دانشگاه و خدمات دولتی هنگام به کارگیری رایانش ابری باید در نظر گیرند، پایه‌گذاری شده است. بدین منظور، بعد از بررسی و تجزیه و تحلیل ادبیات موجود، چهار دسته عوامل سازمانی، انسانی، تکنولوژیکی و محیطی تعیین گردید تا از طریق نظرسنجی از خبرگان، جهت دستیابی به هدف، به سؤالات ذیل پاسخ داده شود:

- ◇ عوامل کلیدی مؤثر به کارگیری اکوسیستم رایانش ابری در سه بخش صنعت، دانشگاه و خدمات دولتی کدام‌اند؟
- ◇ این عوامل در سه بخش صنعت، دانشگاه و خدمات دولتی از نظر اهمیت و اولویت دارای چه رتبه‌بندی در اکوسیستم هستند؟

۲. مفهوم رایانش ابری

رایانش ابری، به عنوان یک حوزه مهم در نوآوری فناوری اطلاعات و سرمایه‌گذاری گسترده

1. Forrester

در آن شناخته شده است (Armbrust et al. 2010). فناوری رایانش ابری یکی از مهم‌ترین مباحث مربوط به حوزه توسعه سیستم‌های اطلاعات است، به طوری که رایانش ابری را پارادایم جدیدی برای میزبانی و ارائه خدمات در اینترنت می‌دانند (Lin et al. 2013; Avram 2014). پیشینه مفهوم رایانش ابری به سال ۱۹۶۰ و زمانی که انگاره «رایانش سودمندی» به وسیله محقق رایانه و برنده جایزه «تورین» آقای «مک کارتی» ارائه گردید، بر می‌گردد (McCarthy 1964). در سال‌های بعد، این موضوع در یک مقاله با عنوان «رایانه‌های فردا» در سال ۱۹۶۴ توسط آقای «گرینبرگ»^۱ به تصویر کشیده شد (Blokdiijk 2009). در اواخر سال ۱۹۹۰، شرکت‌هایی همچون میکروسیستم آموختن مفهوم «شبکه، یک رایانه است»، را آغاز کردند. در همین سال‌ها شرکت «آمازون» با استفاده از توان مجموعه رایانه‌های خادم، توانست محصولاتی را به مشتریان بالقوه خود بفروشد. در سال‌های بعد یاهو و گوگل موتورهای جستجوی خود را برای راهبری آسان به اینترنت، به‌عنوان اولین نسخه‌های رایانش ابری، بدون آنکه خود بدانند، به همگان عرضه داشتند (Blokdiijk 2009). بعد از حباب دات-کام آنها دریافتند که با تغییر مرکز داده‌های خود، که مانند اغلب شبکه‌های رایانه‌ای در بیشتر اوقات تنها از ۱۰ درصد ظرفیت آن استفاده می‌شد و بقیه ظرفیت برای دوره‌های کوتاه اوج مصرف در نظر گرفته شده بود، با معماری ابری می‌توانند بازده داخلی خود را بهبود بخشند. در اواسط سال ۲۰۰۸، شرکت «گارتنر»^۲ متوجه وجود موقعیتی در رایانش ابری شد که برای «شکل‌دهی ارتباط بین مصرف‌کنندگان خدمات فناوری اطلاعات، بین آنهایی که این سرویس‌ها را مصرف می‌کنند و آنهایی که این سرویس‌ها را می‌فروشند» به وجود می‌آید (Stiengera 2014).

رایانش ابری، مجموعه‌ای از منابع (سخت‌افزار و نرم‌افزار و بسترها و سرویس‌ها) مجازی‌سازی شده با قابلیت دسترسی و استفاده آسان است که می‌توانند به صورت پویا در جهت تأمین خواسته مشتری تغییر کنند. این مجموعه از منابع تحت مدل پرداخت به‌ازای استفاده^۳ توسط ارائه‌کننده زیرساخت در قالب SLA^۴ عرضه می‌شوند (Vaquero 2008). رایانش ابری مدلی است که امکان دسترسی آسان از هر جا و بنا به سفارش، به مخزنی از منابع محاسباتی قابل پیکربندی (مانند شبکه‌ها، سرورها، ذخیره‌گاه‌ها، برنامه‌های کاربردی و سرویس‌ها) را فراهم می‌کند که بتوانند با کمترین کار و زحمت و بدون نیاز به دخالت ارائه‌دهنده سرویس، به سرعت فراهم شده یا رها گردند (Avram 2014). بر اساس تعریف^۵ NIST، رایانش ابری دارای ۵ ویژگی کلیدی

1. Greenberg

4. Service Level Agreement

2. Gartner

5. National Institute of Standards and Technology (NIST)

3. Pay-Per-Use Model

دسترسی سلف سرویس بنابه تقاضا^۱، دسترسی تحت شبکه^۲، تجمیع منابع^۳، انعطاف پذیری سریع^۴، خدمات اندازه گیری شده^۵ است.

۲-۱. مدل های عرضه خدمات ابری

سازمان ها با در نظر گرفتن ملاحظات از قبیل حجم داده ها، نوع استفاده، سیاست های سازمان و حساسیت موضوع تصمیم می گیرند که از چه مدل استقرار ابر استفاده کنند. این انتخاب، ثابت نیست و می توان برای کاربردهای مختلف، بسته به ماهیتشان از مدل های مختلف استفاده نمود (Khorshed et al. 2012).

۲-۱-۱. مدل ابرهای عمومی^۶: سرویس هایی هستند که توسط افراد مختلف تأمین می شوند، اما توسط تأمین کنندگان سرویس، میزبانی و مدیریت می شوند. تأمین کنندگان ابر مسئولیت نصب، مدیریت، تأمین و نگهداری آن را دارند و مشتری ها از سرویس ها و منابع فیزیکی استفاده می کنند.

۲-۱-۲. مدل ابرهای خصوصی^۷: شبکه های اختصاصی و اغلب مراکز اطلاعات اند که درون سازمان یا شرکت، منحصراً برای استفاده اختصاصی آن سازمان قرار گرفته اند. آنها محیط های اشتراکی و چند مستأجری هستند که بر روی زیرساخت های مجازی بسیار کار آمد و خودکار ساخته شده اند. در مورد ابرهای اختصاصی، سازمان یا شرکت، مسئول تأمین و نگهداری منابع ابر است، بنابراین خود سازمان کسی است که می تواند مسائل مربوط به کمبود امنیت و نظم را در شبکه کنترل کند (Mahmood 2011).

۲-۱-۳. مدل ابرهای گروهی^۸: در مقابل ابرهای عمومی که در معرض استفاده عموم افراد و سازمان ها هستند، ابرهای گروهی خدمات ابری را صرفاً برای گروه مشخصی از سازمان ها که معمولاً "ملاحظات مشترکی مثلاً در باره داده ها دارند، تدارک می بینند. کلیه خدمات ابرهای عمومی در این مدل هم ارائه می شود. تنها مصرف کنندگان به مجموعه مشخصی محدود می شوند. هر سازمان می داند که چه سازمان های دیگری از این خدمات استفاده می کنند، در حالی که در مدل ابرهای عمومی مصرف کنندگان اطلاع دقیقی از یکدیگر ندارند.

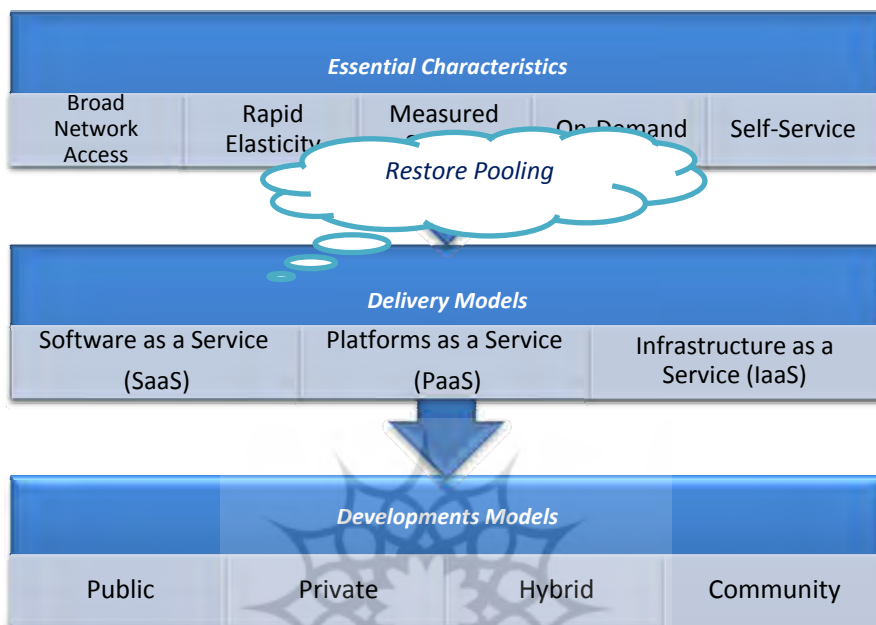
۲-۱-۴. ابرهای آمیخته^۹: ابر آمیخته ترکیبی از ابر خصوصی و ابر عمومی است. ابر آمیخته، مراکز اطلاعات را قادر می سازد که بر حسب نیاز از منابع ابرهای خصوصی و عمومی استفاده کنند. در این مورد مسئولیت، مدیریت، و اداره شبکه بین سازمان و تأمین کنندگان ابر عمومی تقسیم شده است

1. On-demand self-service
4. rapid elasticity
7. private clouds

2. Broad network access
5. measured service
8. community clouds

3. broad network access
6. public clouds
9. hybrid cloud

که اغلب ممکن است باعث بروز مشکل گردد (Williams 2010).



شکل ۱. مدل از رایانش ابری NIST

۲-۲. مزایای رایانش ابری

رایانش ابری نه تنها زمینه سیستم‌های توزیع‌شده را تغییر داده، بلکه اساساً نحوه کسب و کار شرکت‌های تجاری را نیز تغییر داده است (Boglavza et al. 2011; Younge et al. 2010).

۲-۲-۱. مزیت‌های اقتصادی ابر: رایانش ابری با کم کردن هزینه‌های خرید سخت‌افزار و نرم‌افزار، سرمایه ثابت^۱ (اولیه) یک سازمان یا شرکت را بهبود می‌بخشد. در نتیجه، هزینه کلی مالکیت سازمان یا شرکت کاهش خواهد یافت و به طور کلی هزینه استفاده از فناوری اطلاعات کاهش می‌یابد (Armbrust et al. 2010).

۲-۲-۲. کارایی و دسترس پذیری ابر برای کاربران: به دلیل سادگی و سرعت استفاده و کاربرد این مدل رایانش، با کمترین صرف وقت و تلاش می‌توان به منابع اضافی دست یافت. کاربران می‌توانند از هر کجای دنیا و در هر زمانی که خواستند به برنامه‌های خود دسترسی داشته باشند.

1. capital investment

همچنین، کاربران می‌توانند با این کار از نصب زیاد و به‌روزرسانی برنامه‌ها بر روی دستگاه جلوگیری کنند (Buya et al. 2010).

۲-۳. خلاقیت و نوآوری ابر در سازمان‌ها: رایانش ابری به سازمان‌ها این امکان را می‌دهد که از منابع و مهارت‌هایی که در اختیار دارند، بهترین استفاده را ببرند و هزینه استفاده کارمندان جدید را کاهش دهند؛ چرا که پرسنل کلیدی سازمان را قادر می‌سازد که روی تولید، سود، خلاقیت و ابتکار برای کار بیشتر تمرکز کند؛ و سازمان‌ها و کمپانی‌های کوچک را قادر می‌سازد که به سرویس‌های فناوری اطلاعات و ارتباطات و منابعی دسترسی داشته باشند که در صورت عدم استفاده از رایانش ابری به آن دسترسی نداشتند. بنابراین، سازمان‌های بزرگ و کوچک را در کنار هم، در یک سطح از زمین بازی قرار می‌دهد (Stiengera 2014).

۲-۴. جذابیت ابر برای سازمان‌های صنعتی و خدماتی: رایانش ابری به دلیل ویژگی‌های زیر برای صاحبان تجاری جذاب هستند: بدون سرمایه‌گذاری قبلی، کاهش هزینه‌های عملیاتی، بسیار مقیاس‌پذیر، دسترسی آسان، کاهش ریسک‌های کسب‌وکار و هزینه‌های نگهداری (Wang et al. 2011).

۲-۳. اهمیت پذیرش رایانش ابری

هدف برخی از محققان، بررسی مفهوم رایانش ابری با مطالعه فقط یک نوع از آن، به‌عنوان مثال زیرساخت به‌عنوان سرویس (IaaS) می‌باشد (Bhardwaj et al. 2012). گروه دیگری، مطالعات رایانش ابری را بر روی یک سیستم خاص مثل سیستم برنامه‌ریزی منابع انسانی (Saeed et al. 2011) که توسط ارائه‌دهندگان ابر عرضه شده یا برنامه‌های آموزش الکترونیک (Doelitzscher 2011) یا آزمایشگاه‌های کامپیوتر مجازی (Behrand et al. 2011) معطوف کرده‌اند. انتشار تکنولوژی‌های جدید، یکی از قسمت‌های جذاب هر پژوهش است، با این وجود رایانش ابری هنوز نتوانسته است توجه محققان را به خود جلب کند (Peiris et al. 2011). مطالعه دیگری توسط «لو» و همکارانش انجام شد که به بررسی عوامل پذیرش رایانش ابری پرداخت. آنها تأثیر هشت عامل را در پذیرش رایانش ابری در صنایع با فناوری بالا در تایوان بررسی کردند. آنها در تلاش بودند عواملی را شناسایی کنند که علت پذیرش یا عدم پذیرش ابر توسط صاحبان این صنایع را دریابند. نظرسنجی‌های انجام شده نشان داد که مزیت نسبی، تأثیر منفی در پذیرش ابر داشته و حمایت مدیریت ارشد، اندازه سازمان، فشار رقابتی و شریک تجاری، تأثیر مثبت قابل توجهی در انتشار و پذیرش ابر داشته‌اند. همچنین، در این پژوهش، سازگاری و پیچیدگی در پذیرش ابر، تأثیر معناداری نداشته‌اند (Low et al. 2011). در مطالعه‌ای دیگر که در مورد پذیرش

رایانش انجام شد، نویسنده، رایانش ابری را از دو دیدگاه بررسی می‌کند: پذیرش تکنولوژی یا برون‌سپاری آن. در این مطالعه، پژوهشگر جنبه‌های مثبت و منفی رایانش ابری را با طراحی یک مدل مفهومی بررسی می‌کند. مدل مفهومی فوق از سه تئوری (تئوری هزینه معاملات، تئوری وابستگی منابع، تئوری انتشار نوآوری) استفاده کرده است (Nusibeh 2011). در بسیاری از کشورها مانند استرالیا، ژاپن، مالزی، تایوان و... در پروژه‌های مربوط به رایانش ابری به طور قابل ملاحظه‌ای سرمایه‌گذاری کرده‌اند (Lin and Yen 2011).

جدول ۱. متغیرهای مهم اثرگذار در به کارگیری رایانش ابری

عوامل شناسایی شده جهت به کارگیری رایانش ابری	محققان
عوامل سازمانی	Yusof et al. 2008; Tornatzky & Fleischer 1990; Karahan 2002; Premkumar & Roberts 1999; AbuKhoua et al. 2012;
عوامل انسانی	Yusof et al. 2008; Lian et al. 2013; Lin et al. 2012; Lin & Yen 2012; AbuKhoua et al. 2012;
عوامل محیطی	Tornatzky & fleischer 1990; Thong & Yap 1995; Lian et al. 2013; Chang et al. 2007;
عوامل تکنولوژیکی	Yusof et al. 2008; Lin & Yen 2012; Premkumar & Roberts 1999; Chang et al. 2007; Lian et al. 2013; Kuo 2011; Gupta et al. 2013; Tornatzky & Klain 1982; Sultan & Sultan 2012; Rogers 2003;
پنجیدگی	
قابلیت امتحان	
سازگاری	
زیرساخت تکنولوژی	
امنیت و حفظ حریم شخصی	

در این پژوهش از مدل ترکیبی چهاربعدی شامل ابعاد انسانی، تکنولوژیکی، سازمانی و محیطی استفاده گردیده است و در آن مدل‌های زیر مد نظر قرار گرفته است:

◇ مدل TTF¹ (تناسب وظیفه- تکنولوژی): مدل وظیفه- تکنولوژی در سال ۱۹۹۵ توسط (Goodhue) 1995 توسعه داده شد. اهمیت تناسب کار و فناوری در بسیاری از مطالعات مورد توجه قرار گرفته است (Goodhue 2000, 2006; Ammenwerth 2006).

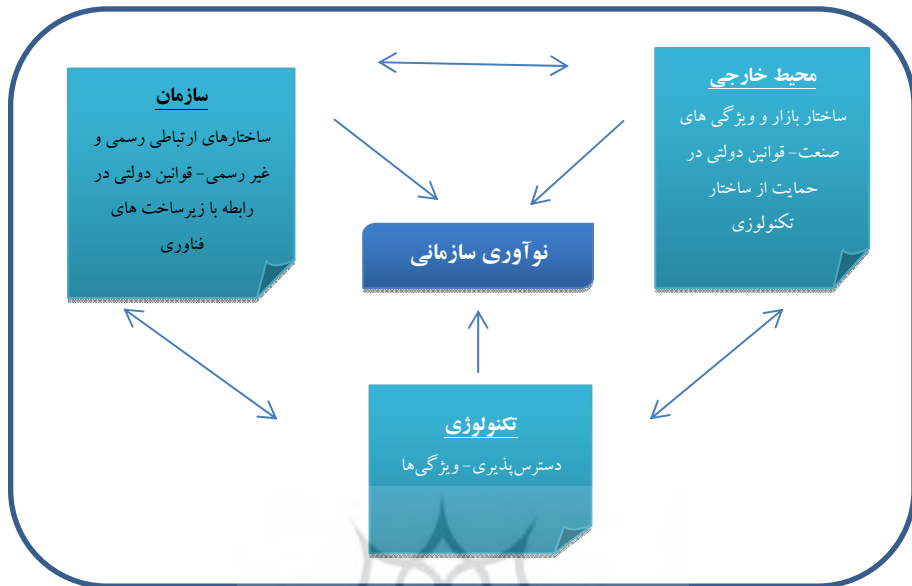
1. Task-Technology Fit (TTF)

- ◇ مدل FIIT^۱ (تناسب بین شخص، فناوری، و وظیفه): این پیشنهاد، چارچوبی برای ارائه تجزیه و تحلیل بهتر عوامل اجتماعی- سازمانی- فنی که در پذیرش IT در زمان پیاده‌سازی تأثیر خواهند گذاشت، ارائه می‌دهد. همچنین، این مدل به مدل‌های TAM و پذیرش فناوری اشاره کرده است (Ammenwerth 2006).
- ◇ مدل HOT-fit (چارچوب ارزیابی برای صحت سیستم‌های اطلاعاتی انسان، سازمان و عوامل مناسب تکنولوژی): این پیشنهاد، چارچوبی برای مطالعه و ارزیابی توسط محققان را ارائه می‌دهد تا به درک پیچیدگی‌های سیستم‌های اطلاعاتی نایل آیند (Yusof et al. 2008).
- ◇ تئوری انتشار ابتکارات DOI^۲: تئوری انتشار ابتکارات، به توضیح و پیش‌بینی تصمیم‌گیری در زمینه عوامل مرتبط با فناوری (مانند ویژگی‌های فناوری یا درک کاربران از فناوری) می‌پردازد (Rogers 1962). با توسعه تئوری، عوامل دیگری مانند عوامل محیطی و فاکتورهای سازمانی به عنوان عوامل مؤثر در پذیرش فناوری‌های جدید در نظر گرفته شد (Rogers 2003).
- ◇ چارچوب تکنولوژی- سازمانی- محیطی (TEO^۳): این چارچوب در واقع یک روان‌شناسی سازمانی است که به طور گسترده توسط محققان در زمینه پذیرش فناوری‌های جدید استفاده شده است (Tornatzky & Fleischer 1990). این تئوری تأثیر عوامل سازمانی، محیطی و تکنولوژی را در اتخاذ یک نوآوری تکنولوژیکی مورد بحث و بررسی قرار می‌دهد. مدل زیر، چارچوب TOE و عناصر آن را به تصویر کشیده است.

پژوهشگاه علوم انسانی و مطالعات فرهنگی
 پرتال جامع علوم انسانی

1. Fit between Individual, technology and Task
 3. Technology Organization Environment Framework

2. Diffusion of Innovations



شکل ۱. چارچوب TOE و عناصر آن

- ◇ عوامل محیطی: عواملی هستند که از خارج از سازمان بر فرایند پذیرش نوآوری های جدید از جمله رایانش ابری تأثیر می گذارند. حمایت خارجی^۱، فشار رقابتی^۲، زیرساخت محیطی^۳ را می توان در زمره این عوامل قرار داد (Tornatzky & Fleischer 1990; Lian et al. 2013).
- ◇ عوامل انسانی: از مهم ترین عواملی که در به کارگیری فناوری اطلاعات نقش دارند، عوامل انسانی هستند. عواملی مانند برداشت ها و نگرش های افراد نسبت به فناوری اطلاعات و ویژگی های جمعیت شناختی آنها از جمله عواملی هستند که بر میزان پذیرش و استفاده افراد از این فناوری تأثیر می گذارند (AbuKhouza et al. 2012; Lin & Yen 2012; Lin et al. 2012; Yusof et al. 2008). دانش تصمیم گیرندگان و سطح نوآوری نه تنها در تصمیم گیری نوین تصمیم گیرندگان مؤثر است، بلکه بر توانایی افراد در انجام کارها به طرق مختلف تأثیر گذار است (Lian et al. 2013).
- ◇ عوامل سازمانی: بر اساس نظریه عمل مستدل و الگوی پذیرش فناوری، عوامل فردی و سازمانی به طور غیرمستقیم از طریق اثرشان بر باورهای افراد درباره پیامدهای انجام یک رفتار، بر آن رفتار اثر می گذارند (Yusof et al. 2008; Tornatzky & Fleischer 1990). همان طور که

1. external support

2. competitive pressure

3. environmental infrastructure

دانش تصمیم‌گیرندگان و مدیران در زمینه رایانش ابری، نقش مهمی در پذیرش آن ایفا می‌کند، دانش کارمندان شاغل در سازمان‌ها هم تأثیرگذار است. در صورتی که دانش کارمندان در زمینه تکنولوژی‌های جدید و نوآوری‌های مرتبط با آنها بالا باشد، مقاومت کمتری در پذیرش آنها خواهند داشت (Karahan 2002; Premkumar & Roberts 1999). سازمان‌ها در بخش‌های مختلف با شدت اطلاعات متفاوتی مواجه هستند. در این پژوهش شدت اطلاعات، به معنای دسترسی سازمان‌ها به اطلاعات دقیق، بروز، مرتبط و قابل اعتماد است (AbuKhousa et al. 2012).

◇ عوامل تکنولوژیکی: «تورناتسکی و کلین» درباره ویژگی‌های نوآوری و رابطه آنها با به‌کارگیری و پیاده‌سازی آن دریافتند که سه ویژگی نوآوری، یعنی ۱) مزیت نسبی^۱، ۲) انطباق‌پذیری^۲، و ۳) پیچیدگی^۳، مهم‌ترین روابط ثابت را با به‌کارگیری نوآوری داشته‌اند (Tornatzky & Klain 1982). آخرین گروه متغیرها در مدل مفهومی این پژوهش، عوامل تکنولوژی هستند. مزیت نسبی، پیچیدگی، سازگاری، قابلیت امتحان^۴ و زیرساخت تکنولوژی^۵، هزینه^۶، امنیت^۷ در این گروه جای دارند. هر نوآوری به‌عنوان تفکری برتر از آنچه جانشین آن می‌شود، شناخته می‌شود. درجه مزیت نسبی اغلب با سودآوری اقتصادی، منزلت اجتماعی و سایر منافع‌ها بیان می‌گردد (Rogers 2003). پیچیدگی هر نوآوری با به‌کارگیری آن همبستگی منفی دارد (همان). در واقع، می‌توان این‌طور گفت که اگر استفاده از یک تکنولوژی زمان‌گیر باشد یا یادگرفتن آن تلاش مضاعف نیاز داشته باشد (مثلاً وظایف عادی قبلاً در زمان کوتاه‌تر و ساده‌تر انجام می‌شد)، آن کار دچار پیچیدگی شده است. بنابراین، پیچیدگی تأثیر منفی در پذیرش ابر خواهد داشت (Premkumar & Roberts 1999; Lian et al. 2007; 2013; Chang et al. 2007; 2013).

۳. روش پژوهش

در این مطالعه، در پی ارائه مدلی برای عواملی هستیم که بر پذیرش رایانش ابری در سازمان‌های بخش صنعت، خدمات و دانشگاه به کار می‌رود. در راستای تحقق این هدف، فرایند دو مرحله‌ای انجام پذیرفت: در مرحله اول، عوامل مؤثر با استفاده از مطالعات کتابخانه‌ای، مقالات و تحقیقات صورت گرفته مورد شناسایی قرار گرفت (شکل ۱)، و در مرحله دوم، عوامل از طریق

1. relative advantage
4. triability
7. security

2. compatibility
5. technology infrastructure

3. complexity
6. cost

پرسشنامه و با کمک تکنیک لجستیک و نکویی برازش شناسایی شد و مدل کاملی در سه جامعه ارائه گردید.

۴. جامعه آماری و روش نمونه‌گیری

جامعه آماری این پژوهش، مدیران و کارشناسان بخش فناوری اطلاعات سازمان‌های بخش صنعت و خدمات و همچنین دانشگاه‌های کشور است. دلیل انتخاب این مدیران و کارشناسان به عنوان جامعه آماری این است که این گروه از سابقه قابل قبولی در حوزه فناوری اطلاعات در سازمان‌های فوق برخوردارند. با توجه به گسترده بودن جامعه آماری از روش سرشماری استفاده شده است. پرسشنامه برای ۱۱۰ نفر از خبرگان ارسال شد و از این تعداد، ۱۰۰ پرسشنامه دریافت گردید و در نهایت، مورد استفاده قرار گرفت.

۴-۱. ابزار گردآوری داده‌ها

با توجه به اقتضاء تحقیق و به منظور کسب دیدگاه‌ها و نظرات خبرگان و کارشناسان از ۳ پرسشنامه جهت جمع‌آوری داده‌ها استفاده شده است. چون عواملی همچون نظارت بر تکمیل‌کننده پرسشنامه و جلوگیری از امتناع از پاسخ‌گویی در این تحقیق اهمیت زیادی دارند، از پرسشنامه حضوری استفاده شده است. روایی پرسشنامه با استفاده از نظرات خبرگان فناوری اطلاعات و اساتید دانشگاهی مورد تأیید قرار گرفت. همچنین، سنجش پایایی پرسشنامه از طریق ضریب آلفای کرونباخ محاسبه گردید و ضریب مورد نظر برای پرسشنامه بخش صنعت ۰/۷۸، بخش خدمات ۰/۸۹ و دانشگاه ۰/۸۲ به دست آمد.

۵. آزمون‌های پژوهش

۵-۱. آزمون نکویی برازش

به منظور نکویی برازش مدل از آماره درست‌نمایی و ضریب تعیین «پزودو» (شامل ضریب تعیین کاکس و نل و ضریب تعیین نیجل کرک) استفاده می‌شود. این آزمون به منظور بررسی نقش متغیرهای مستقل در تبیین واریانس متغیر وابسته به کار می‌رود و مقادیر آن بین ۰ تا ۱ نوسان دارد. هرچه مقدار این آزمون به عدد ۱ نزدیک‌تر باشد، نشان می‌دهد که نقش متغیر مستقل در تبیین واریانس متغیر وابسته زیاد است و بالعکس، مقادیر نزدیک به صفر دلالت بر نقش ضعیف متغیرها در این امر دارد (حبیب‌پور و صفری ۱۳۹۱، ۷۲۴). مقادیر آزمون نکویی برازش به تفکیک جوامع آماری در جدول (۲) نمایش داده شده است.

جدول ۲. نتایج آزمون نکویی برازش مدل در سه بخش دانشگاه، صنعت، و خدمات

آزمون	دانشگاه	صنعت	خدمات
-2Log likelihood	۳۷/۵۲۳	۴۳/۷۵۷	۲۷/۹۹۹
Cox & Snell R Square	۰/۴۱۳	۰/۴۶۰	۰/۵۹۴
Nagelkerke R Square	۰/۶۰۳	۰/۶۲۲	۰/۷۹۶

همان‌طور که در جدول فوق نمایش داده شده، مقادیر آماره (Nagelkerke R Square) نزدیک به ۱ است و این مقادیر نشان می‌دهد که نقش متغیر مستقل در تبیین واریانس متغیر وابسته زیاد است.

۲-۵. ارزیابی مدل

به‌منظور ارزیابی کل مدل از آزمون نکویی برازش «هوسمر-لمشو» استفاده شد. این آزمون بیان می‌کند که در سطح خطای کوچک‌تر از ۰/۰۱ مدل تحقیق مناسب بوده و از برازش لازم برخوردار است؛ یعنی متغیر مستقل می‌تواند تغییرات متغیر وابسته را پیش‌بینی کند (حبیب‌پور و صفری ۱۳۹۱، ۷۲۵). نتایج مربوط به ارزیابی مدل در پژوهش حاضر در جدول (۳) نمایش داده شده است.

جدول ۳. نتایج آزمون هوسمر در سه بخش دانشگاه، صنعت، خدمات

آزمون هوسمر	دانشگاه	صنعت	خدمات
Chi-square	۲۴/۳۸۴	۲۰/۲۳۱	۲۲/۵۶۱
Sig	۰/۰۰۲	۰/۰۰۹	۰/۰۰۴

نتایج آزمون «هوسمر-لمشو» در جوامع پژوهش، مقادیر کمتر از ۰/۰۱ به دست آمده است که بیانگر این است که مدل تحقیق، مناسب بوده و از برازش لازم برخوردار است.

۳-۵. بررسی پیش‌بینی‌پذیری مدل

به‌منظور ارزیابی قدرت مدل در تفکیک افراد در طبقات متغیر وابسته در تحلیل رگرسیون لجستیک از جدول طبقه‌بندی استفاده می‌شود. به کمک این جدول می‌توان میزان پیش‌بینی‌پذیری مدل را ارزیابی نمود. در جدول (۴)، (۵)، و (۶)، نتایج میزان پیش‌بینی‌پذیری مدل به تفکیک جامعه آماری قابل مشاهده است.

جدول ۴. بررسی پیش‌بینی‌پذیری مدل بخش دانشگاه

مشاهدات	پیش‌بینی درستی مدل			
	رایانش ابری		درصد صحت	
	بله	خیر		
رایانش ابری	بله	۴۳	۱	۹۷/۷
	خیر	۴	۱۲	۷۵/۰
	درصد نهایی			۹۱/۷

نتایج جدول فوق در بخش دانشگاه بیانگر این است که در دانشگاه‌هایی که رایانش ابری را پذیرفته‌اند، متغیرهای مستقل مدل با اطمینان ۹۷/۷ درصد توانسته‌اند متغیر وابسته را تبیین کنند. همچنین، مدل در ۷۵ درصد از مواقع توانسته سازمان‌هایی را که رایانش را نپذیرفته‌اند، به درستی پیش‌بینی نماید و در مجموع در بخش دانشگاه، متغیرهای مستقل مدل با اطمینان ۰/۹۱ درصد قادر خواهند بود به درستی پذیرش رایانش ابری را پیش‌بینی نمایند.

جدول ۵. بررسی پیش‌بینی‌پذیری مدل بخش صنعت

مشاهدات	پیش‌بینی درستی مدل			
	رایانش ابری		درصد صحت	
	بله	خیر		
رایانش ابری	بله	۳۰	۶	۸۳/۳
	خیر	۳	۲۱	۸۷/۵
	درصد نهایی			

نتایج جدول فوق در بخش صنعت بیانگر این است که در سازمان‌های صنعتی که رایانش ابری پذیرفته شده است، متغیرهای مستقل مدل با اطمینان ۸۳/۳ درصد توانسته‌اند متغیر وابسته را تبیین نمایند. همچنین، مدل در ۸۷/۵ درصد از مواقع توانسته سازمان‌هایی را که رایانش را نپذیرفته‌اند، به درستی پیش‌بینی نماید و در مجموع در بخش صنعت، متغیرهای مستقل مدل با اطمینان ۸۵ درصد قادر خواهند بود به درستی پذیرش رایانش ابری را پیش‌بینی نمایند.

جدول ۶. بررسی پیش‌بینی‌پذیری مدل بخش خدمات

مشاهدات	پیش‌بینی درستی مدل		
	رایانش ابری	درصد صحت	
		بله	خیر
رایانش ابری	۲۴	۲	۹۲/۳
	۲	۳۲	۹۴/۱
درصد نهایی			۹۳/۳

نتایج جدول فوق در بخش خدمات بیانگر این است که در سازمان‌های خدماتی که رایانش ابری را پذیرفته‌اند، متغیرهای مستقل مدل با اطمینان ۹۲/۳ درصد توانسته‌اند متغیر وابسته را تبیین کنند. همچنین، مدل در ۹۴/۱ درصد از مواقع توانسته سازمان‌هایی را که رایانش را نپذیرفته‌اند، به‌درستی پیش‌بینی نماید و در مجموع در بخش خدمات، متغیرهای مستقل مدل با اطمینان ۹۳/۳ درصد قادر خواهند بود به‌درستی پذیرش رایانش ابری را پیش‌بینی نمایند.

۴-۵. بررسی معناداری و میزان تأثیر هر متغیر مستقل بر متغیر وابسته در مدل

به‌منظور بررسی معناداری و میزان تأثیر هر متغیر مستقل بر متغیر وابسته در رگرسیون لجستیک از آماره‌های Wald و Exp(B) استفاده می‌شود. آماره Wald مهم‌ترین آماره برای آزمون معناداری حضور هر متغیر مستقل در مدل در سطح خطای کوچک‌تر از ۰/۰۵ است. چنانچه سطح خطا کوچک‌تر از ۰/۰۵ باشد، بیانگر این است که وجود آن متغیر در مدل مفید و اثر آن معنادار خواهد بود و بالعکس. برای پی‌بردن به میزان تأثیر هر یک از این متغیرها بر متغیر وابسته از آماره Exp(B) استفاده می‌شود (حبیب‌پور و صفری ۱۳۹۱، ۷۳۰). بر این اساس جداول (۷)، (۸)، و (۹) مقادیر این آماره‌ها را در هر یک از جوامع آماری نشان می‌دهد:

جدول ۷. نتایج آزمون لجستیک در بخش دانشگاه

متغیرها	Exp (B)	Sig.	df	Wald	S.E.	B
نوآوری	۲/۱۶۱	۰/۰۲	۱	۵/۶۹۱	۰/۶۹۲	۱/۱۳۰
دانش تصمیم‌گیرندگان	۸/۸۷۵	۰/۰۰	۱	۱۱/۴۵۹	۰/۵۸۶	۲/۲۳۰
حمایت خارجی	۱/۵۰۶	۰/۱۱۳	۱	۱۳۱.	۰/۶۴۰	۰/۶۸۱
شدت اطلاعات	۱/۲۳۶	۰/۱۲۱	۱	۰/۱۲۶	۱/۳۶۹	۰/۵۱۷
مزیت نسبی	۱/۱۸۴	۰/۰۴	۱	۵/۲۴۶	۰/۷۳۹	۱/۱۲۱

متغیرها	Exp (B)	Sig.	df	Wald	S.E.	B
پیچیدگی	۰/۷۰۹	۰/۴۴	۱	۰/۳۱۲	۰/۶۱۷	-۰/۳۴۴
سازگاری	۱/۲۱۹	۰/۲۳	۱	۰/۱۱۹	۰/۷۱۴	۰/۶۰۵
امنیت	۷/۷۵۷	۰/۰۰۲	۱	۱۰/۸۶۴	۰/۶۰۶	۱/۹۶۴
قابلیت امتحان	۰/۶۴۷	۰/۵۱۲	۱	۰/۳۶۳	۰/۶۶۶	-۰/۲۴۰
هزینه	۵/۲۸۱	۰/۰۱	۱	۹/۲۳۸	۰/۸۴۸	۱/۲۶۸
زیرساخت	۳/۷۵۵	۰/۰۲	۱	۷/۲۱۹	۰/۶	۱/۲۳۰

نتایج مربوط به آزمون لجستیک در بخش دانشگاه نشان می‌دهد که پنج متغیر حمایت خارجی، شدت اطلاعات، پیچیدگی، سازگاری و قابلیت امتحان با توجه به سطح خطای معناداری بزرگ‌تر از ۰/۰۵ در جامعه مورد مطالعه شرایط حضور در مدل را ندارند. از سوی دیگر، متغیرهای دانش تصمیم‌گیرندگان، امنیت، هزینه، زیرساخت، نوآوری و مزیت نسبی، به ترتیب بیشترین تأثیر را بر پذیرش رایانش ابری در بخش دانشگاه داشته‌اند.

جدول ۸. نتایج آزمون لجستیک در بخش صنعت

متغیرها	Exp (B)	Sig.	df	Wald	S.E.	B
نوآوری	۷/۲۳۶	۰/۰۰۲	۱	۸/۷۵۶	۰/۶۱۱	۱/۸۴۳
دانش کارمندان	۰/۸۷۷	۰/۸۴۹	۱	۰/۰۳۶	۰/۶۸۷	-۰/۱۳۱
فشار رقابتی	۹/۵۲۶	۰/۰۰	۱	۱۰/۹۸۷	۰/۶۳۲	۲/۲۴۵
دانش تصمیم‌گیرندگان	۳/۲۹۱	۰/۰۴	۱	۳/۴۳۹	۰/۴۶۴	۱/۱۰۹
مزیت نسبی	۸/۹۲۶	۰/۰۰۱	۱	۹/۶۷۳	۰/۶۷۵	۲/۲۱۲
امنیت	۳/۲۲۴	۰/۰۴۳	۱	۳/۲۲۱	۰/۴۵۶	۱/۰۹
قابلیت امتحان	۶/۲۱۱	۰/۰۰۲	۱	۷/۲۳۱	۰/۵۴۳	۱/۷۶۵
هزینه	۵/۷۶۵	۰/۰۰۳	۱	۵/۹۶۵	۰/۶۷۳	۱/۲۵۶

نتایج مربوط به آزمون لجستیک در بخش صنعت بیانگر این موضوع است که تنها متغیر دانش کارمندان با توجه به سطح خطای معناداری بزرگ‌تر از ۰/۰۵ در جامعه مورد مطالعه شرایط حضور در مدل را ندارد. همچنین، دیگر متغیرهای فشار رقابتی، مزیت نسبی، نوآوری، قابلیت امتحان، هزینه، دانش تصمیم‌گیرندگان و امنیت با توجه به آماره $Exp(B)$ به ترتیب بیشترین تأثیر را بر پذیرش رایانش ابری در بخش صنعت داشته‌اند.

جدول ۹. نتایج آزمون لجستیک در بخش خدمات

متغیرها	Exp (B)	Sig.	df	Wald	S.E.	B
نوآوری	۰/۰۸۳	۰/۰۲۴	۱	۵/۰۹۵	۱/۱۰۳	-۲/۴۸۹
دانش کارمندان	۸/۸۷۲	۰/۰۰۱	۱	۹/۸۶۴	۰/۶۵۴	۲/۲۳۷
دانش تصمیم‌گیرندگان	۶/۷۳۵	۰/۰۰۵	۱	۸/۱۲۱	۰/۴۴۷	۱/۹۳۴
شدت اطلاعات	۷/۵۶۷	۰/۰۰۱	۱	۹/۲۲۱	۰/۵۵۴	۲/۱۱
مزیت نسبی	۰/۷۷۵	۰/۸۴۸	۱	۰/۰۳۷	۱/۳۳۳	-۰/۲۵۵
سازگاری	۰/۵۸۸	۰/۶۰۴	۱	۰/۲۶۹	۱/۰۲۵	-۰/۵۳۲
امنیت	۵/۹۵۴	۰/۰۳	۱	۵/۳۵	۰/۷۷۱	۱/۵۳۲
قابلیت امتحان	۶/۷۳۴	۰/۰۱	۱	۶/۹۴۷	۰/۵۵۶	۱/۷۳۶
هزینه	۴/۲۳۷	۰/۰۳۶	۱	۴/۲۳۹	۰/۶۵۴	۱/۲۳۱
زیرساخت	۵/۳۷۶	۰/۰۳	۱	۴/۸۷۱	۰/۴۳۶	۱/۲۳۴

نتایج مربوط به آزمون لجستیک در بخش خدمات بیانگر این است که متغیرهای مزیت نسبی و سازگاری با توجه به سطح خطای معناداری بزرگ‌تر از ۰/۰۵ در جامعه مورد مطالعه مفید و معنادار نیست. همچنین، دیگر متغیرهای فشار رقابتی، مزیت نسبی، نوآوری، قابلیت امتحان، هزینه، دانش تصمیم‌گیرندگان و امنیت با توجه به آماره $\text{Exp}(B)$ به ترتیب بیشترین تأثیر را بر پذیرش رایانش ابری در بخش صنعت داشته‌اند.

۶. نتیجه‌گیری و پیشنهادات

رایانش ابری ایران به منظور ایجاد پنجره‌ای واحد در توسعه و بومی‌سازی فناوری اطلاعات به عنوان یک صنعت همگانی ایجاد شده است. این صنعت در حال حاضر، با عنوان رایانش ابری شناخته می‌شود. این صنعت مشارکت گروه‌های مختلف از صنعت، دانشگاه، و دولت را می‌طلبد. شناخت این نکته مهم است که رایانش ابری یک محصول یا سرویس خاص نیست، بلکه یک صنعت است و باید در قالب یک اکوسیستم روی آن برنامه‌ریزی و سیاست‌گذاری شود. ایجاد هماهنگی در بین اجزای این اکوسیستم (متشکل از بخش خدمات دولتی، دانشگاه، و صنعت) همواره یک چالش جدی در کشور بوده است. کمک به ایجاد این هماهنگی از طریق فرهنگ‌سازی، آموزش و ایجاد بسترهای اجرایی لازم است.

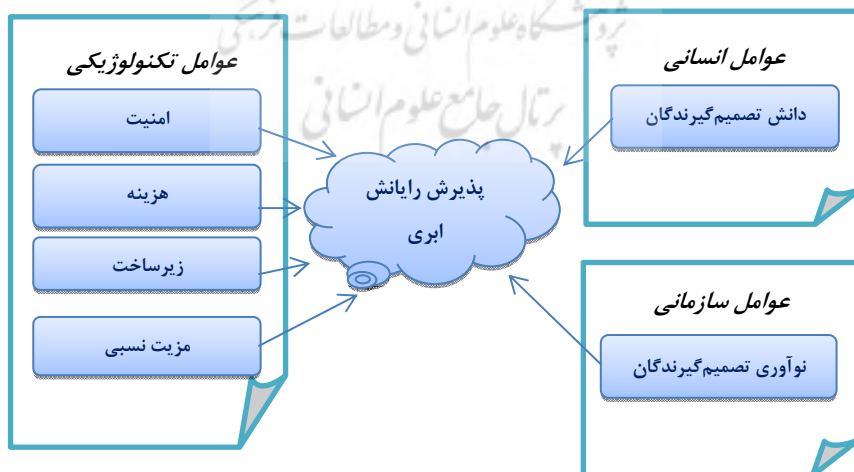


شکل ۲. اکوسیستم رایانش ابری در ایران

با توجه به اکوسیستم فوق و تفاوت‌های عوامل انسانی، سازمانی، محیطی و تکنولوژیکی در هریک از گروه‌ها، مدل کاربردی عوامل مؤثر پذیرش رایانش ابری هر یک از جوامع به صورت زیر خواهد بود.

◇ مدل پذیرش در بخش دانشگاه

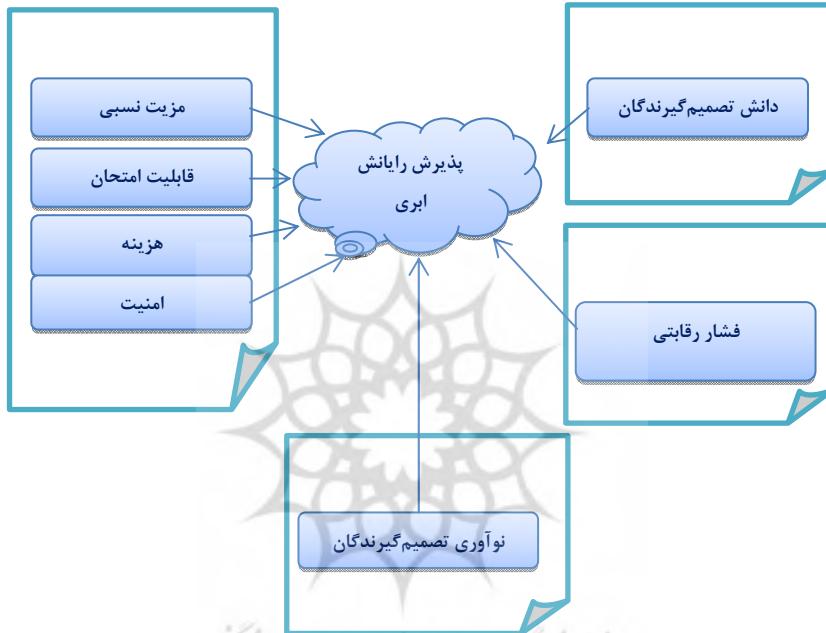
در جامعه آماری دانشگاه، متغیر دانش تصمیم‌گیرندگان (عوامل انسانی)، متغیرهای امنیت، هزینه، زیرساخت و مزیت نسبی (عوامل تکنولوژیکی) و متغیر نوآوری تصمیم‌گیرندگان (عوامل سازمانی)، مدل پذیرش رایانش ابری در دانشگاه‌های ایران را تشکیل می‌دهند.



شکل ۳. مدل پذیرش رایانش ابری در بخش دانشگاه

◇ مدل پذیرش در بخش صنعت

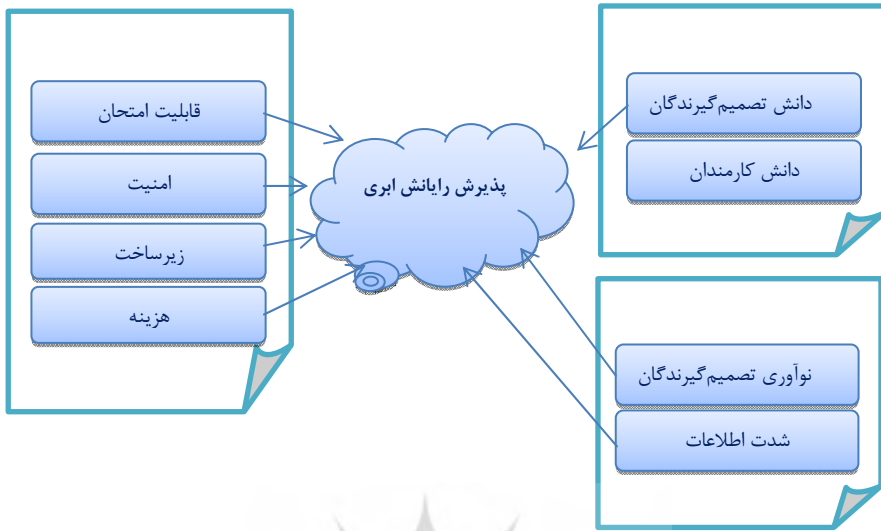
در جامعه آماری صنعت، متغیر دانش تصمیم گیرندگان (عوامل انسانی)، متغیرهای مزیت نسبی، قابلیت امتحان، هزینه، امنیت (عوامل تکنولوژیکی) و متغیر نوآوری تصمیم گیرندگان (عوامل سازمانی)، متغیر فشار رقابتی (عوامل محیطی)، مدل پذیرش رایانش ابری در سازمان‌های صنعتی ایران را تشکیل می‌دهند.



شکل ۴. مدل پذیرش رایانش ابری در بخش صنعت

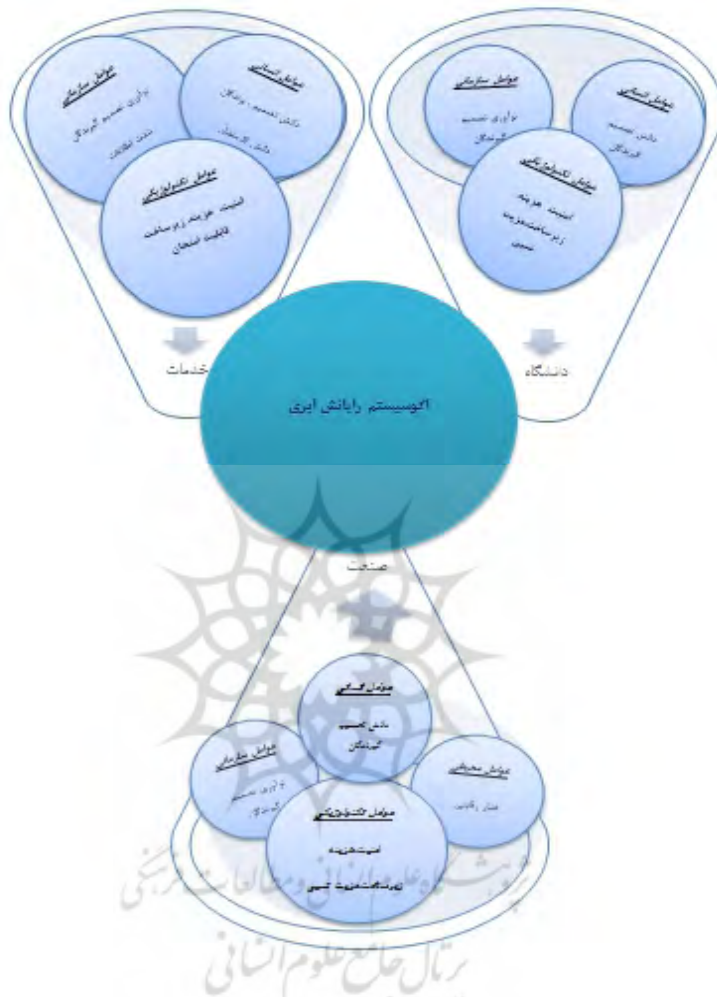
◇ مدل پذیرش در بخش خدمات

در جامعه آماری خدمات، متغیرهای دانش کارمندان و دانش تصمیم گیرندگان (عوامل انسانی)، متغیرهای قابلیت امتحان، امنیت، زیرساخت و هزینه (عوامل تکنولوژیکی) و متغیرهای شدت اطلاعات و نوآوری (عوامل سازمانی)، مدل پذیرش رایانش ابری در سازمان‌های خدماتی ایران را تشکیل می‌دهند.



شکل ۵. مدل پذیرش رایانش ابری در بخش خدمات





شکل ۶. مدل پذیرش رایانش ابری در اکوسیستم (صنعت، دانشگاه، خدمات)

بر اساس مدل به‌دست آمده، عوامل مؤثر سه بخش در اکوسیستم رایانش ابری قابل شناسایی است. بر همین اساس، باید نقش مؤثر و هدفمند دفاتر مالکیت فکری دانشگاه‌ها به‌منظور تبدیل دستاوردهای پژوهشی به محصولات تجاری، نظیر نمونه‌های آزمایشگاهی و یا طرح‌های تجاری، مورد توجه قرار گیرد. دانشگاه‌ها با برپایی همایش‌هایی در زمینه آینده رایانش ابری در ایران و جهان، معرفی پیشگامان رایانش ابری و بررسی مدل‌های موفق، استفاده از رایانش ابری در ارائه خدمات دولتی و بهبود صنعت، استراتژی مهاجرت به رایانش ابری در سازمان‌ها، آشنایی با انواع تکنولوژی‌های مجازی‌سازی و راه‌اندازی آنها، مدیریت فناوری ابری و امنیت اطلاعات در ابرها،

بررسی نمونه‌های موفق تأمین امنیت رایانش ابری در جهان، بررسی و ارائه مدل‌های فنی برتر به منظور ایجاد امنیت در رایانش ابری خواهند توانست روند کند شناخت و اجرای رایانش ابری را در این اکوسیستم بهبود بخشند و با هماهنگی واحدهای مختلف علمی و دانشگاهی در سرتاسر کشور شناسایی نقاط قوت و ضعف معماری‌ها و مدل‌های زیرساختی فنی پیشنهادی در رابطه با رایانش ابری، مورد بررسی و مورد کاوی قرار گیرد. در بخش صنعت، صنایع بزرگ ایران با بررسی راهکارهای مبتنی بر ابر در ایجاد تسهیلات در فضای کسب و کار، کارآفرینی و توسعه کسب و کارها، بررسی مدل‌های راه حل‌های قانونی و حقوقی در توسعه سرمایه‌گذاری در کسب و کارها، حضور ابر را در صنعت ایران پررنگ‌تر خواهند کرد. در حالی که با استفاده از مدل رایانش ابری می‌توان در کنار تمامی حوزه‌های زیرساختی شناخته شده دیگر از قبیل آب، برق، گاز، تلفن زیرساخت فناوری اطلاعات را نیز مطرح نموده در دو مسیر درون کسب و کار رایانش ابری و تأثیرگذاری آن بر بازار سایر کسب و کارها، از کسب و کارهای بزرگ تا مشاغل سازمان‌های کوچک و متوسط، رایانش ابری را مورد بررسی قرار داد. حمایت از توسعه فناوری یکی از مهم‌ترین وظائف و دغدغه‌های دولت‌هاست. با توجه به اینکه امکانات رایانش ابری به‌ویژه در بخش زیرساخت به عنوان خدمت نقشی اساسی در توسعه دولت الکترونیکی مستقل و یکپارچه داشته و به عنوان راهی برای پرکردن شکاف دیجیتال در جامعه به کار می‌رود؛ لذا پیشنهاد مدل و معماری مناسب جهت توسعه و به کارگیری رایانش ابری در کسب و کار در طی نمودن این مسیر از جایگاه ویژه‌ای برخوردار است. با بررسی موضوعات معماری کلان و زیرساخت‌های فنی، دولت با بسط و گسترش تجاری‌سازی رایانش ابری در سازمان‌های خدماتی و عمومی تحت نظارت دولت، خواهد توانست یافته‌ها و ایده‌های مطرح شده در این حوزه را به عنوان الگویی در جهت بهبود فضای کسب و کار در اختیار بخش صنعت قرار دهد. بهترین حوزه‌ای که می‌تواند تولید اشتغال را با خود به همراه داشته باشد، بخش خدمات است که می‌توان آن را با استفاده از تکنولوژی، از جمله رایانش ابری بهبود داد. نتیجه این اعمال، تغییر افزایش بهره‌وری و نیروی کار انسانی خواهد بود.

فهرست منابع

- حبیب‌پور، کرم و رضا صفری. ۱۳۹۱. راهنمای جامع کاربرد SPSS در تحقیقات پیمایشی. تهران: انتشارات لویه.
- AbuKhoua, E., N. Mohamed and J. Al-Jaroodi. 2012. E-Health Cloud: Opportunities and Challenges. *Future Internet* (4): 621-645.
- Ammenwerth, E., C. Iller, and C. Mahler. 2006. IT adoption and the interaction of task, technology and individuals: a fit framework and a case study. *BMC Medical Informatics and Decision Making* 6: 1-13.

- Armbrust, M., A. Fox, R. Griffith, A. D. Joseph, R. Katz, A. Konwinski, G. Lee, D. Patterson, A. Rabkin, A. Stoica, and M. Zaharia. 2010. A view of cloud computing. *Communications of the ACM* 53: 50-8.
- Avram, Maricela-Georgiana. 2014. Advantages and challenges of adopting cloud computing from an enterprise perspective. *AEC Cloud*. [Online]. Available: <http://aws.amazon.com/ec2/pricing/>. (Accessed May 17, 2013)
- Behrand, T., E. N. Wiebe, J. E. London, & E. C. Johnson. 2010. Cloud computing adoption and usage in community colleges. *Behaviour & Information Technology* 30 (2): 231-240.
- Beloglazva, A., J. Abawajy, and B. Rajkumar. 2012. Energy-aware resource allocation heuristics for efficient management of data centers for cloud computing. *Future Generation Computer Systems* 28 (5): 755-768.
- Bennett, S., Bhuller, M., & Covington, R. 2009. Architectural Strategies for Cloud Computing. An Oracle White Paper in Enterprise Architecture 13-15.
- Bhardwaj, S., L. Jain, & S. Jain, S. 2010. Cloud Computing: A Study of Infrastructure-as-a-Service. *International Journal of Engineering and Information Technology* 2(1):60-63.
- Blokdijk, Gerard and Menken, Ivanka. 2009. Cloud computing- the complet cornerstone Guide to cloud computing Best practices, terms and techniques for successfully planning, Implementing and managing Enterprise IT cloud computing. The Art of Service. Publisher by Emereo Pty Ltd London, UK.
- Chang, I. C., H. G. Hwang, M. C. Hung, M. H. Lin, and D. C. Yen. 2007. Factors affecting the adoption of electronic signature: Executives' perspective of hospital information department. *Decision Support Systems* 44 (1): 350-359.
- Dillon, T., C. Wu, and E. Chang. 2010. Cloud Computing: Issues and Challenges. 24th IEEE, International Conference on Advanced Information Networking and Applications (AINA). Perth, pp. 27-33.
- Doelitzscher, F., Sulistio, A., Reich, C., Kuijs, H., & Wolf, D. 2011. Private Cloud for Collaboration and E-Learning Services: From IaaS to SaaS. *Computing*, 91: 23-42.
- Goodhue, D. L. 1995. Understanding user evaluation of information systems. *Management Science* 41: 1827- 1844.
- Goodhue, D. L., Klein, B. D., & March, S. T. 2000. User evaluations of IS as surrogates for objective performance. *Information & Management*, 38(2): 87-101.
- Grossman, R. L. 2009. The case for cloud computing. *IT Professionals*, 11(2): 23-27.
- Gupta, B., S. Dasgupta, and A. Gupta. 2008. Adoption of ICT in a Government Organization in a Developing Country: An Empirical Study. *Journal of Strategic Information Systems* 17: 140-154.
- Hailu, Alemayehu. 2012. Factors Influencing Cloud-Computing Technology Adoption in Developing Countries. Published by ProQuest LLC (2013). UMI 3549131
- Karahanna E, M. Ahuja, M. Srite, J. Galvin. 2002. Individual Differences and relative advantage: The case of GSS. *Decision Support Systems* 32 (4): 327-341.
- Khorshed, M. T., S. Ali, and S., Wasimi, 2012, A Survey on Gaps, Threats Remediation Challenges and Some Thoughts for Proactive Attack Detection in Cloud Computing *Future Generation of Computer Systems*.
- Kuo, A. M. H. 2011. Opportunities and challenges of cloud computing to improve health care services. *Journal of Medical Internet Research* 13 (3): e67.
- Lian, J., D. Yen, and Y. Wang. 2013. An exploratory study to understand the critical factors- Affecting the decision to adopt cloud computing in Taiwan hospital. *International Journal of International Journal of Information Management*, 34(1), 28-36. <http://dx.doi.org/10.1016/j.ijinfomgt> (accepted Sep. 4, 2013).

- Lin, C. H., I. C. Lin, J. S. Roan, and J. S. Yeh. 2012. Critical factors influencing hospitals' adoption of HL7 version 2 standards: An empirical investigation. *Journal of Medical Systems* 36 (3): 1183–1192.
- Lin, G., D. Fu, J. Zhu, and G. Dasmalchi. 2009. Cloud computing: IT as a service. *IT Professional* 11 (2): 10–13.
- Lin. Simon C., and Yen, Eric. 2011. Asia Federation Report on International Symposium on Grids and Clouds (ISGC). The International Symposium on Grids and Clouds and the Open Grid Forum, March 19 – 25, Academia Sinica, Taipei, Taiwan.
- Low, C., Y. Chen, M. Wu. 2011. Understanding the determinants of cloud computing adoption. *Industrial Management & Data Systems* 111 (7): 1006–1023.
- Mahmood, Zaigham, Richard Hill. 2011. *Cloud Computing for Enterprise Architectures*. London: Springer-Verlag.
- McCarthy, John. 1964. The Computers of Tomorrow by Martin Greenberger, available at: <http://www.theatlantic.com/past/docs/unbound/flashbks/computer/greenbf.htm>.
- Mell, P., and T. Grance. 2011. The NIST Definition of cloud computing: NIST Special Publication , 800-145.
- Nuseibeh, H. 2011. Adoption of Cloud Computing in Organizations. Proceedings of the Seventeenth Americas Conference on Information Systems, AMCIS. Detroit, Michigan: AIS Electronic Library (AISeL).
- Osei Yeboah, Ezer –Boateng and Kofi Asare Essandoh. 2014. Factors Influencing the Adoption of Cloud Computing by Small and Medium Enterprises in Developing Economies. *International Journal of Emerging Science and Engineering (IJESE)* 2 (4): 13-20.
- Peiris, C., Sharma, D., and Balachandran, B. 2011. "C2TP: a service model for cloud," *International Journal of Cloud Computing* 1(1): 3-22.
- Premkumar, G., and M. Roberts. 1999. Adoption of new information technologies in rural small business. *OMEGA – International Journal of Management Science* 27 (4): 467–484.
- R. Buyya, C. S. Yeo, S. Venugopal, J. Broberg, and I. Brandic. 2009. Cloud computing and emerging IT platforms: Vision, hype, and reality for delivering computing as the 5th utility. *Future Generation Computer System* 25 (6): 599-616.
- Rogers, E. 1983. *Diffusion of Innovation* (3rd ed.). New York: Free Press.
- Rogers, E. M. 2003. *Diffusion of Innovations* (5th ed.). New York: Free Press.
- Saeed, I., G. Juell-Skielse, and E. Uppström. 2011. Cloud Enterprise Resource Planning Adoption: Motives and Barriers. *International Conference on Research and Practical Issues of Enterprise Information Systems*, pp. 99-122.
- Stieninger, Mark , Dietmar Nedbala, Werner Wetzlingera, Gerold Wagnera, and Michael A. Erskineb. 2014. Impacts on the organizational adoption of cloud computing: A reconceptualization of influencing factors. *Procedia Technology* 16: 85 – 93.
- Subramanian, L S. 2011. Why rural India needs a national cloud computing plan. 09. September 2011. http://www.informationweek.in/Cloud_Computing/11-09-09/Why_rural_India_needs_a_national_cloud_computing_plan.aspx.
- Sultan, N., and Z. Sultan. 2012. The application of utility ICT in healthcare management and life science research: A new market for a disruptive innovation. In *The European Academy of Management conference EURAM* , Rotterdam , The Netherlands.
- Thong, J. Y. 1999. An integrated model of information systems adoption in small businesses. *Journal of Management Information Systems* 15(4):187-214.
- Tornatzky, L. G, and K. L. Klein. 1982. Innovation Characteristic and Innovation Adoption-

- Implementation: A Meta-Analysis of Findings. *IEEE Transaction on Engineering Management*. 29 (1): 28-45.
- Tornatzky, L. G., and M. Fleischer. 1990. *The process of Technological Innovation*. Lexington: Lexington Books.
- Vaquero, L. M., L. Rodero-Merino, J. Caceres, and M. Lindner. 2008. A break in the clouds: towards a cloud definition. *ACM SIGCOMM Computer Communication Review* (39): 50-55.
- Wang, L., S. U. Khan, and J. Dayal. 2011. Thermal aware workload placement with task-temperature profiles in a data center. *The Journal of Supercomputing* 61(3):1-24.
- Williams. M. I. 2010. A quick start guide to cloud computing: *Moving Your Business into the Cloud*: KOGAN PAGES.
- Winterford, Brett. 2009. Australia lacks cloud computing industry: Analyst. <http://www.crn.com.au/News/15028,australia-has-no-cloud-computing-industry.aspx>.
- Younge, A., J. G. Von Laszewski., W. Lizhe, S. Lopez-Alarcon, and S. Carithers. 2010. Efficient resource management for cloud computing environments. In *International Conference on Green Computing*, PP: 357-364. IEEE.
- Yusof, M. M., A. Papazafeiropoulou, R. J. Paul, and L. K. Stergioulas. 2008. Investigating evaluation frameworks for health information systems. *International Journal of Medical Informatics* 77 (6): 377-385.

نورمحمد یعقوبی

متولد سال ۱۳۵۴، دارای مدرک دکتری مدیریت از دانشگاه علامه طباطبایی است. ایشان هم‌اکنون استادتمام گروه مدیریت دولتی دانشگاه سیستان و بلوچستان است.

رایانش ابری، دولت الکترونیک، مدیریت تکنولوژی و نوآوری، خط مشی گذاری پیشرفته و مدیریت دانش و معماری سازمانی از علایق پژوهشی وی است.



زهرا همت

متولد سال ۱۳۶۴، دارای مدرک کارشناسی ارشد مدیریت کارآفرینی از دانشگاه سیستان و بلوچستان است.

فناوری اطلاعات، کسب و کار الکترونیک، مدیریت تکنولوژی و نوآوری، رایانش ابری، مدیریت کارآفرینی و ایجاد شبکه‌های همکاری مجازی از جمله علایق پژوهشی وی است.



مریم راشکی

متولد سال ۱۳۶۰، دانشجوی دکتری در رشته مدیریت رفتاری در دانشگاه سیستان و بلوچستان است.

رایانش ابری، مدیریت استعداد و ایجاد شبکه همکاری مجازی بین کسب و کارهای کوچک و متوسط از جمله علایق پژوهشی وی است.

