

تحلیل محتوای حرفه‌ای و فنی خبرگزاری‌های غیردولتی فضای وب

نوشته دکتر سید نورالدین رضوی زاده*

مقدمه



)

(

)


(

مروری بر ادبیات موضوع

(...

)

الف. امتیازات و ویژگی‌ها



پژوهشگاه علوم انسانی و مطالعات فرهنگی
پرتال جامع علوم انسانی

ب. محدودیت‌ها

-
-
-
-
-

(:)

روزنامه‌نگاری سایبر

(:) .

« »

« »

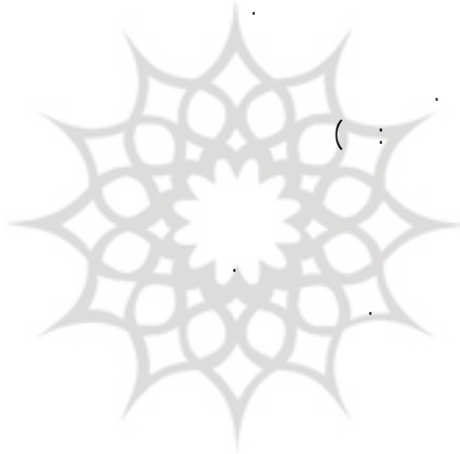
»

(:) «.

(Mindy McAdams)

()

:



(:) .

پروہشکا (علوم انسانی و مطالعات فرہنگی)
پرتال جامع علوم انسانی

()

()

()

()

()


(:) .

()
(:)

(:) .

روش تحقیق

()



۱. جامعه آماری

() •
() •

پژوهشگاه علوم انسانی و مطالعات فرهنگی
پرتال جامع علوم انسانی

•
•
•
•
•
•
•

نمونه گیری

) () ()

سوالات تحقیق

()

-
-
-
-
-

متغیرهای مربوط به بررسی امکانات فنی

الف. کاربردپذیری (Usability)

:(related news) .

:(search) .

:(print version) .

:(RSS) .

:(homepage) .

:(news bar) .

:(languages) .

:(about us) .

:(multimedia) () .

:(pod casting) .

:(sending) .

ب. امکان دوسویگی (Interactivity)


:(comment) .

: .

:(info) .

(pooling) .

:(customization) .



پژوهشگاه علوم انسانی و مطالعات فرهنگی
پرتال جامع علوم انسانی

یافته‌های تحقیق

شخصیت اصلی در اخبار خبرگزاری‌ها

()

()

()

()


()

()

()

()

()



پژوهشگاه علوم انسانی و مطالعات فرهنگی
پرتال جامع علوم انسانی

-
-
-
-
-
-
-
-
-

جدول ۱ توزیع فراوانی مطالب خبرگزاری‌ها براساس شخصیت اصلی اخبار و مطالب

خبرگزاری‌ها										شخصیت‌های خبری	
ایسنا	ایکنا	شهبستان	فارس	میزان فرهنگی	ایبنا	اینا	مهتر	موج	تج		
۱	۰	۱	۴	۲	۱۱	۳	۳	۲۵	۲	تعداد	رئیس‌جمهور
۴	۰	۴	۱۶	۸	۴۴	۱۲	۱۲	۱۰۰	۸	درصد سطری	
۰/۳	۰	۰/۳	۱/۳	۰/۷	۳/۷	۱	۱	-/۹	-/۷	درصد ستونی	
۷۸	۶۴	۱۰۱	۱۱۳	۱۱۶	۸۶	۶۴	۱۰۷	۸۲۲	۱۱۶	تعداد	وزرا و مدیران اجرایی
۹/۵	۷/۸	۱۲/۳	۱۳/۷	۱۴/۱	۱۰/۵	۷/۸	۱۳	۱۰۰	۱۴/۱	درصد سطری	
۲۶	۲۱/۳	۳۳/۷	۳۷/۷	۳۸/۷	۲۸/۷	۲۱/۳	۳۵/۷	۳۰/۴	۳۸/۷	درصد ستونی	
۱۶	۳	۷	۱۸	۳	۲۴	۸	۲۶	۱۰۵	۳	تعداد	نمایندگان مجلس
۱۵/۲	۲/۹	۶/۷	۱۷/۱	۲/۹	۲۲/۹	۷/۶	۲۴/۸	۱۰۰	۲/۹	درصد سطری	
۵/۳	۱	۲/۳	۶	۱	۸	۲/۷	۸/۷	۳/۹	۱	درصد ستونی	
۷	۱	۵	۸	۱	۶	۵	۰	۳۳	۱	تعداد	مستولان قضایی
۲۱/۲	۳	۱۵/۲	۲۴/۲	۳	۶/۳	۹/۴	۳۰/۲	۱۰۰	۳	درصد سطری	
۲/۳	۰/۳	۱/۷	۲/۷	۰/۳	۲	۳	۰	۳۰	۰/۳	درصد ستونی	
۷	۱۴	۶	۷	۱۸	۶	۹	۲۹	۹۶	۱۸	تعداد	شهرداری و شورای شهر
۷/۳	۱۴/۶	۶/۳	۷/۳	۱۸/۸	۶/۳	۹/۴	۳۰/۲	۱۰۰	۱۸/۸	درصد سطری	
۲/۳	۴/۷	۲	۲/۳	۶	۲	۳	۹/۷	۳/۶	۶	درصد ستونی	
۱۰	۵	۲	۰	۰	۱۰	۳	۰	۳۰	۰	تعداد	احزاب و گروه‌های سیاسی
۳۳/۳	۱۶/۷	۶/۷	۰	۰	۳۳/۳	۱۰	۰	۱۰۰	۰	درصد سطری	
۳/۳	۱/۷	۰/۷	۰	۰	۳/۳	۱	۰	۱/۱	۰	درصد ستونی	
۸	۷	۶	۴	۲۳	۱۹	۱۱	۱۰	۸۸	۲۳	تعداد	انجمن‌ها و سندیکاها
۹/۱	۸	۶/۸	۴/۵	۲۶/۱	۲۱/۶	۱۲/۵	۱۱/۴	۱۰۰	۲۶/۱	درصد سطری	
۲/۷	۲/۳	۲	۱/۳	۷/۷	۳/۳	۱	۰	۱/۱	۷/۷	درصد ستونی	

ادامه جدول ۱

خبرگزاری‌ها										شخصیت‌های خبری	
جمع	مهر	ایبنا	ایبنا	میراث فرهنگی	فارس	شهبستان	ایکنا	ایسنا	تعداد		
۵	۳۶۱	۳۷	۲۹	۳۹	۵	۲۸	۰	۰	۲۲	تعداد	ورزشکاران
۱/۴	۱۰۰	۱۰/۲	۸	۱۰/۸	۱/۴	۷/۸	۰	۰	۶/۱	درصد سطری	
۱/۷	۱۳/۴	۱۲/۳	۹/۷	۱۳	۱/۷	۹/۳	۰	۰	۷/۳	درصد ستونی	
۳۲	۱۵۳	۵	۳۱	۱۳	۳۲	۱۰	۱۰	۲۵	۲۷	تعداد	کارشناسان و دانشگاهیان
۲۰/۹	۱۰۰	۳/۳	۲۰/۳	۸/۵	۲۰/۹	۶/۵	۶/۵	۱۶/۳	۱۷/۶	درصد سطری	
۱۰/۷	۷	۱/۳	۱۵/۷	۵/۳	۱۰/۷	۳/۳	۳/۳	۸/۳	۹	درصد ستونی	
۴۱	۱۸۸	۴	۴۷	۱۶	۴۱	۱۷	۱۱	۳۵	۱۷	تعداد	هنرمندان
۲۱/۸	۱۰۰	۲/۱	۲۵	۸/۵	۲۱/۸	۹	۵/۹	۱۸/۶	۹	درصد سطری	
۱۳/۷	۷	۱/۳	۱۵/۷	۵/۳	۱۳/۷	۵/۷	۳/۷	۱۱/۷	۵/۷	درصد ستونی	
۶	۱۸۰	۶	۴۳	۳۲	۶	۳۵	۸	۱۵	۳۵	تعداد	شخصیت‌های سیاسی خارجی
۳/۳	۱۰۰	۳/۳	۲۳/۹	۱۷/۸	۳/۳	۱۹/۴	۴/۴	۸/۳	۱۹/۴	درصد سطری	
۲	۶/۷	۲	۱۴/۳	۱۰/۷	۲	۱۱/۷	۲/۷	۵	۱۱/۷	درصد ستونی	
۴	۱۴۴	۰	۹	۱	۴	۳	۸۱	۳۷	۹	تعداد	علماء و روحانیون
۲/۸	۱۰۰	۰	۶/۳	۰/۷	۲/۸	۲/۱	۵۶/۳	۲۵/۷	۶/۳	درصد سطری	
۱/۳	۵/۳	۰	۳	۰/۳	۱/۳	۱	۲۷	۱۲/۳	۳	درصد ستونی	
۲۴	۲۵۰	۵۰	۱۶	۱۴	۲۴	۳۱	۲۶	۵۵	۳۰	تعداد	فآقد شخصیت خبری
۹/۶	۱۰۰	۲۰	۶/۴	۵/۶	۹/۶	۱۲/۴	۱۰/۴	۲۲	۱۲	درصد سطری	
۸	۹/۳	۱۶/۷	۵/۳	۴/۷	۸	۱۰/۳	۸/۷	۱۸/۳	۱۰	درصد ستونی	
۲۵	۲۲۵	۲۳	۲۲	۲۳	۲۵	۲۲	۳۶	۳۹	۳۳	تعداد	سایر
۱۱/۱	۱۰۰	۱۰/۲	۹/۸	۱۰/۲	۱۱/۱	۹/۸	۱۶	۱۷/۳	۱۴/۷	درصد سطری	
۸/۳	۸/۳	۷/۷	۷/۳	۷/۷	۸/۳	۷/۳	۱۲	۱۳	۱۱	درصد ستونی	
۳۰۰	۲۷۰۰	۳۰۰	۳۰۰	۳۰۰	۳۰۰	۳۰۰	۳۰۰	۳۰۰	۳۰۰	تعداد	جمع
۱۱/۱	۱۱/۱	۱۱/۱	۱۱/۱	۱۱/۱	۱۱/۱	۱۱/۱	۱۱/۱	۱۱/۱	۱۱/۱	درصد سطری	
۱۰۰	۱۰۰	۱۰۰	۱۰۰	۱۰۰	۱۰۰	۱۰۰	۱۰۰	۱۰۰	۱۰۰	درصد ستونی	

توزیع فراوانی مطالب خبرگزاری‌ها برحسب محل رویداد

/ .

جدول ۲ توزیع فراوانی مطالب خیرگزاری‌ها براساس محل رویداد

محل رویداد											خیرگزاری‌ها											
											جمع	موج	مهر	ایلنا	ایبنا	میراث فرهنگی	فارس	شهبستان	ایکنا	ایسنا	تعداد	
تهران	تعداد	۵۹۲	۱۰۳	۸۰	۸۵	۶۰	۱۰۸	۵۵	۲۱	۶۰	۶۱	درصدسطری	۱۰۰	۱۷/۴	۱۳/۵	۱۴/۴	۱۰/۱	۱۸/۲	۹/۳	۳/۵	۱۰/۱	۱۰/۳
	درصدستونی	۲۱/۹		۲۶/۷	۲۸/۳	۲۰	۳۶	۱۸/۳	۷	۲۰	۲۰/۳	درصدستونی	۱۰۰		۲۶/۷	۲۸/۳	۲۰	۳۶	۱۸/۳	۷	۲۰	۲۰/۳
	تعداد	۵۴۰	۳۶	۲۸	۴۸	۷۱	۵۸	۷۲	۱۴۶	۷۱	۵۸	تعداد	۱۰۰	۶/۷	۵/۲	۸/۹	۱۳/۱	۱۰/۷	۱۳/۳	۲۷	۱۳/۱	۱۰/۷
مراکز استان‌ها	درصدسطری	۱۰۰	۶/۷	۵/۲	۸/۹	۱۳/۱	۱۰/۷	۱۳/۳	۲۷	۱۳/۱	۱۰/۷	درصدستونی	۱۰۰	۱۲	۹/۳	۱۶	۲۳/۷	۱۹/۳	۲۴	۴۸/۷	۲۳/۷	۱۹/۳
	تعداد	۷۱۲	۹۵	۹۶	۸۲	۸۵	۵۷	۶۹	۴۴	۸۵	۸۶	تعداد	۱۰۰	۱۳/۳	۱۳/۵	۱۱/۵	۱۱/۹	۸	۹/۷	۶/۲	۱۱/۹	۱۲/۱
	درصدستونی	۲۶/۴	۳۱/۷	۳۲	۲۷/۳	۲۸/۳	۱۹	۲۳	۱۴/۷	۲۸/۳	۲۸/۷	تعداد	۲۰۳	۹	۱۵	۱۲	۲۵	۳۹	۲۲	۶۲	۲۵	۱۶
داخلی شهرستان‌ها	درصدسطری	۱۰۰	۴/۴	۷/۴	۵/۹	۱۲/۳	۱۹/۲	۱۰/۸	۳۰/۵	۱۲/۳	۷/۹	درصدستونی	۱۰۰	۳	۵	۴	۸/۳	۱۳	۷/۳	۲۰/۷	۸/۳	۵/۳
	تعداد	۱۷	-	۳	۴	۲	۱	۵	۱	۲	۱	تعداد	۱۰۰	۰	۱۷/۶	۲۳/۵	۱۱/۸	۵/۹	۲۹/۴	۵/۹	۱۱/۸	۵/۹
	درصدستونی	۱۰۰	۰	۱	۱/۳	۰/۷	۰/۳	۱/۷	۰/۳	۰/۷	۰/۳	تعداد	۴۶	۱	۱۷	۶	۳	۰	۶	۴	۳	۹
عراق	درصدسطری	۱۰۰	۲/۲	۳۷	۱۳	۶/۵	۰	۱۳	۸/۷	۶/۵	۱۹/۶	درصدستونی	۱۰۰	۲/۲	۳۷	۱۳	۶/۵	۰	۱۳	۸/۷	۶/۵	۱۹/۶
	تعداد	۱/۷	-/۳	۵/۷	۲	۱	۰	۲	۱/۳	۱	۳	درصد تونی	۱۰۰	-/۳	۵/۷	۲	۱	۰	۲	۱/۳	۱	۳
	تعداد	۷۵	۸	۸	۹	۱۵	۶	۸	۶	۱۵	۱۱	تعداد	۱۰۰	۸	۸	۹	۱۵	۶	۸	۶	۱۵	۱۱
لبنان، فلسطین و اسرائیل	درصدسطری	۱۰۰	۱۰/۷	۱۰/۷	۱۲	۲۰	۸	۱۰/۷	۸	۲۰	۱۴/۷	درصدستونی	۱۰۰	۱۰/۷	۱۰/۷	۱۲	۲۰	۸	۱۰/۷	۸	۲۰	۱۴/۷
	تعداد	۲/۸	۲/۷	۲/۷	۳	۵	۲	۲/۷	۲	۵	۳/۷	درصدستونی	۱۰۰	۲/۷	۲/۷	۳	۵	۲	۲/۷	۲	۵	۳/۷
	تعداد	۱۰۳	۱۷	۱۲	۱۰	۴	۶	۱۴	۲	۴	۱۵	تعداد	۱۰۳	۱۷	۱۲	۱۰	۴	۶	۱۴	۲	۴	۱۵
دیگر کشورهای خاورمیانه سایر (سوریه، افغانستان و پاکستان)	درصدسطری	۱۰۰	۱۶/۵	۱۱/۷	۹/۷	۳/۹	۵/۸	۱۳/۶	۱/۹	۳/۹	۱۴/۶	درصدستونی	۱۰۰	۱۶/۵	۱۱/۷	۹/۷	۳/۹	۵/۸	۱۳/۶	۱/۹	۳/۹	۱۴/۶
	تعداد	۳/۸	۵/۷	۴	۳/۳	۱/۳	۲	۴/۷	-/۷	۱/۳	۵	درصدستونی	۱۰۰	۴	۶	۸	۴	۹	۴	۱	۴	۱۱
	تعداد	۱۰۰	۴	۶	۸	۴	۹	۴	۱	۴	۱۱	تعداد	۱۰۰	۴	۶	۸	۴	۹	۴	۱	۴	۱۱
آسیا (سایر)	درصدسطری	۱۰۰	۱/۳	۲	۲/۷	۱/۳	۳	۱/۳	-/۳	۱/۳	۳/۷	درصدستونی	۱۰۰	۱/۳	۲	۲/۷	۱/۳	۳	۱/۳	-/۳	۱/۳	۳/۷
	تعداد	۱۳۶	۱۳	۸	۱۵	۷	۷	۱۲	۴	۷	۱۱	تعداد	۱۳۶	۱۳	۸	۱۵	۷	۷	۱۲	۴	۷	۱۱
	درصدسطری	۱۰۰	۹/۶	۵/۹	۱۱	۵/۱	۵/۱	۸/۸	۲/۹	۵/۱	۸/۱	درصدستونی	۱۰۰	۹/۶	۵/۹	۱۱	۵/۱	۵/۱	۸/۸	۲/۹	۵/۱	۸/۱
انگلیس، فرانسه و آلمان	تعداد	۵	۴/۳	۲/۷	۵	۲/۳	۲/۳	۴	۱/۳	۲/۳	۳/۷	تعداد	۵	۴/۳	۲/۷	۵	۲/۳	۲/۳	۴	۱/۳	۲/۳	۳/۷
	درصدسطری	۱۰۰	۴	۶	۸	۴	۹	۴	۱	۴	۱۱	درصدستونی	۱۰۰	۴	۶	۸	۴	۹	۴	۱	۴	۱۱
	تعداد	۱۰۰	۴	۶	۸	۴	۹	۴	۱	۴	۱۱	تعداد	۱۰۰	۴	۶	۸	۴	۹	۴	۱	۴	۱۱
اروپا (سایر)	درصدسطری	۱۰۰	۱/۳	۲	۲/۷	۱/۳	۳	۱/۳	-/۳	۱/۳	۳/۷	درصدستونی	۱۰۰	۱/۳	۲	۲/۷	۱/۳	۳	۱/۳	-/۳	۱/۳	۳/۷
	تعداد	۱۳۶	۱۳	۸	۱۵	۷	۷	۱۲	۴	۷	۱۱	تعداد	۱۳۶	۱۳	۸	۱۵	۷	۷	۱۲	۴	۷	۱۱
	درصدسطری	۱۰۰	۹/۶	۵/۹	۱۱	۵/۱	۵/۱	۸/۸	۲/۹	۵/۱	۸/۱	درصدستونی	۱۰۰	۹/۶	۵/۹	۱۱	۵/۱	۵/۱	۸/۸	۲/۹	۵/۱	۸/۱
ایالات متحده آمریکا	تعداد	۵	۴/۳	۲/۷	۵	۲/۳	۲/۳	۴	۱/۳	۲/۳	۳/۷	تعداد	۵	۴/۳	۲/۷	۵	۲/۳	۲/۳	۴	۱/۳	۲/۳	۳/۷
	درصدسطری	۱۰۰	۴/۷	۲۶/۶	۱۸/۸	۳/۱	۷/۸	۱۸/۸	۶/۳	۳/۱	۱۲/۵	درصدستونی	۱۰۰	۴/۷	۲۶/۶	۱۸/۸	۳/۱	۷/۸	۱۸/۸	۶/۳	۳/۱	۱۲/۵
	تعداد	۲/۴	۱	۵/۷	۴	-/۷	۱/۷	۴	۱/۳	-/۷	۲/۷	تعداد	۲/۴	۱	۵/۷	۴	-/۷	۱/۷	۴	۱/۳	-/۷	۲/۷
بدون مورد یا نامشخص	درصدسطری	۱۰۰	۱۱/۸	۰	۱۱/۸	۳۲/۲	۱/۷	۱۸/۶	۸/۵	۳۲/۲	۳/۴	درصدستونی	۱۰۰	۱۱/۸	۰	۱۱/۸	۳۲/۲	۱/۷	۱۸/۶	۸/۵	۳۲/۲	۳/۴
	تعداد	-/۶	-/۷	۰	-/۷	۶/۳	-/۳	۳/۷	۱/۷	۶/۳	-/۷	درصد تونی	-/۶	-/۷	۰	-/۷	۶/۳	-/۳	۳/۷	۱/۷	۶/۳	-/۷
	تعداد	۳۶	۷	۱	۳	۲	۱	۸	-	۲	۱۰	تعداد	۳۶	۷	۱	۳	۲	۱	۸	-	۲	۱۰
سایر و جهانی	درصدسطری	۱۰۰	۱۹/۴	۲/۸	۸/۳	۵/۶	۲/۸	۲۲/۲	۰	۵/۶	۲۷/۸	درصدستونی	۱۰۰	۱۹/۴	۲/۸	۸/۳	۵/۶	۲/۸	۲۲/۲	۰	۵/۶	۲۷/۸
	تعداد	۱/۳	۲/۳	-/۳	۱	-/۷	-/۳	۲/۷	۰	-/۷	۳/۳	درصدستونی	۱/۳	۲/۳	-/۳	۱	-/۷	-/۳	۲/۷	۰	-/۷	۳/۳
	تعداد	۳۰۰	۳۰۰	۳۰۰	۳۰۰	۳۰۰	۳۰۰	۳۰۰	۳۰۰	۳۰۰	۳۰۰	تعداد	۳۰۰	۳۰۰	۳۰۰	۳۰۰	۳۰۰	۳۰۰	۳۰۰	۳۰۰	۳۰۰	۳۰۰
جمع	درصدسطری	۱۱/۱	۱۱/۱	۱۱/۱	۱۱/۱	۱۱/۱	۱۱/۱	۱۱/۱	۱۱/۱	۱۱/۱	۱۱/۱	درصدستونی	۱۱/۱	۱۱/۱	۱۱/۱	۱۱/۱	۱۱/۱	۱۱/۱	۱۱/۱	۱۱/۱	۱۱/۱	۱۱/۱
	تعداد	۱۰۰	۱۰۰	۱۰۰	۱۰۰	۱۰۰	۱۰۰	۱۰۰	۱۰۰	۱۰۰	۱۰۰	تعداد	۱۰۰	۱۰۰	۱۰۰	۱۰۰	۱۰۰	۱۰۰	۱۰۰	۱۰۰	۱۰۰	۱۰۰

()

/

()


تیترا نویسی
شروع تیترا با حروف اضافه

)

(

(/)

)



پروژه نگاه علوم انسانی و مطالعات فرهنگی
پرتال جامع علوم انسانی

جدول ۳ توزیع فراوانی مطالب خبرگزاری‌ها بر اساس شروع تیتراها با حروف اضافه

جمع	شروع تیترا با حروف اضافه		خبرگزاری‌ها	
	خیر	بلی		
۳۰۰	۲۶۵	۳۵	تعداد	ایسنا
۱۰۰	۸۸/۳	۱۱/۷	درصدسطری	
۱۱/۱	۱۰/۶	۱۸	درصدستونی	
۳۰۰	۲۹۴	۶	تعداد	ایکنا
۱۰۰	۹۸	۲	درصدسطری	
۱۱/۱	۱۱/۷	۳/۱	درصدستونی	
۳۰۰	۲۹۸	۲	تعداد	شبستان
۱۰۰	۸۸/۷	۱۱/۳	درصدسطری	
۱۱/۱	۱۱/۹	۱	درصدستونی	
۳۰۰	۲۶۶	۳۴	تعداد	فارس
۱۰۰	۸۸/۷	۱۱/۳	درصدسطری	
۱۱/۱	۱۰/۶	۱۷/۵	درصدستونی	
۳۰۰	۳۰۰	۰	تعداد	میراث فرهنگی
۱۰۰	۱۰۰	۰	درصدسطری	
۱۱/۱	۱۲	۰	درصدستونی	
۳۰۰	۲۸۶	۱۴	تعداد	ایپنا
۱۰۰	۹۵/۳	۴/۷	درصدسطری	
۱۱/۱	۱۱/۴	۷/۲	درصدستونی	
۳۰۰	۲۸۴	۱۶	تعداد	ایلنا
۱۰۰	۹۴/۷	۵/۳	درصدسطری	
۱۱/۱	۱۱/۳	۸/۲	درصدستونی	
۳۰۰	۲۴۹	۵۱	تعداد	مهر
۱۰۰	۸۳	۱۷	درصدسطری	
۱۱/۱	۹/۹	۲۶/۳	درصدستونی	
۳۰۰	۲۶۴	۳۶	تعداد	موج
۱۰۰	۸۸	۱۲	درصدسطری	
۱۱/۱	۱۰/۵	۱۸/۶	درصدستونی	
۲۷۰۰	۲۵۰۶	۱۹۴	تعداد	جمع
۱۰۰	۹۲/۸	۷/۲	درصدسطری	
۱۰۰	۱۰۰	۱۰۰	درصدستونی	

= / = /

تکرار واژه در تیترا

پژوهشگاه علوم انسانی و مطالعات فرهنگی
پرتال جامع علوم انسانی

() ()

جدول ۴ توزیع فراوانی مطالب خبرگزاری‌ها بر اساس تکرار واژه در تیتراژ

جمع	تکرار واژه در تیتراژ		خبرگزاری‌ها
	خیبر	بلی	
۳۰۰	۲۸۹	۷	تعداد
۱۰۰	۹۶/۳	۳/۷	درصد سطری
۱۱/۱	۱۱	۱۵/۳	درصد ستونی
۳۰۰	۲۹۸	۲	تعداد
۱۰۰	۹۶/۳	۰/۷	درصد سطری
۱۱/۱	۱۱/۳	۲/۸	درصد ستونی
۳۰۰	۲۹۸	۲	تعداد
۱۰۰	۹۶/۳	۰/۷	درصد سطری
۱۱/۱	۱۱/۳	۲/۸	درصد ستونی
۳۰۰	۲۹۷	۳	تعداد
۱۰۰	۹۶	۱	درصد سطری
۱۱/۱	۱۱/۳	۴/۲	درصد ستونی
۳۰۰	۳۰۰	۰	تعداد
۱۰۰	۱۰۰	۰	درصد سطری
۱۱/۱	۱۱/۴	-	درصد ستونی
۳۰۰	۲۷۶	۰	تعداد
۱۰۰	۹۲	۰	درصد سطری
۱۱/۱	۱۰/۵	۰	درصد ستونی
۳۰۰	۲۸۱	۲۴	تعداد
۱۰۰	۹۴/۷	۸	درصد سطری
۱۱/۱	۱۰/۷	۳۳/۳	درصد ستونی
۳۰۰	۲۸۹	۱۹	تعداد
۱۰۰	۹۶/۳	۶/۳	درصد سطری
۱۱/۱	۱۱	۲۶/۴	درصد ستونی
۳۰۰	۲۶۲۸	۱۱	تعداد
۱۰۰	۹۷/۳	۳/۷	درصد سطری
۱۱/۱	۱۰۰	۱۵/۳	درصد ستونی
۲۷۰۰	۲۶۲۸	۷۲	تعداد
۱۰۰	۹۷/۳	۲/۷	درصد سطری
۱۰۰	۱۰۰	۱۰۰	درصد ستونی

= / = /

تیتراژهای کلی و مبهم

()

()
 (شرویشگاه علوم انسانی و مطالعات فرهنگی)
 پرتال جامع علوم انسانی

جدول ۵ توزیع فراوانی مطالب خبرگزاری‌ها بر اساس تیترهای مبهم و کلی

جمع	تیتر مبهم و کلی		خبرگزاری‌ها
	خبر	بلی	
۳۰۰	۲۹۹	۱	تعداد
	۹۹/۷	۰/۳	درصد سطری
	۱۱/۱	۱/۲	درصد ستونی
۳۰۰	۲۹۱	۹	تعداد
	۹۷	۳	درصد سطری
	۱۱/۱	۱۱	درصد ستونی
۳۰۰	۲۹۱	۹	تعداد
	۹۷	۳	درصد سطری
	۱۱/۱	۱۱	درصد ستونی
۳۰۰	۲۹۷	۳	تعداد
	۹۹	۱	درصد سطری
	۱۱/۱	۳/۷	درصد ستونی
۳۰۰	۲۸۵	۱۵	تعداد
	۱۰/۹	۱۸/۳	درصد سطری
	۱۱/۱	۱۸/۳	درصد ستونی
۳۰۰	۲۸۵	۱۵	تعداد
	۹۵	۵	درصد سطری
	۱۱/۱	۱۸/۳	درصد ستونی
۳۰۰	۲۹۳	۷	تعداد
	۹/۷	۲/۳	درصد سطری
	۱۱/۱	۸/۵	درصد ستونی
۳۰۰	۲۹۴	۶	تعداد
	۹۸	۲	درصد سطری
	۱۱/۱	۷/۳	درصد ستونی
۳۰۰	۲۸۳	۱۷	تعداد
	۹۴/۳	۵/۷	درصد سطری
	۱۱/۱	۲۰/۷	درصد ستونی
۲۷۰۰	۲۶۱۸	۸۲	تعداد
	۹۷	۳	درصد سطری
	۱۰۰	۱۰۰	درصد ستونی

به

تیتر

عنوان چکیده مهم‌ترین قسمت خبر

پرتال جامع علوم انسانی /

جدول ۶ توزیع فراوانی مطالب بر اساس تیتراژ

به عنوان چکیده مهم ترین قسمت خبر

جمع	تیتراژ چکیده مهم ترین قسمت خبر		خبرگزاری ها	
	خبر	بلی	تعداد	
۳۰۰	۳	۲۹۷	تعداد	ایسنا
۱۰۰	۱	۹۹	درصد سطری	
۱۱/۱	۱	۹۹	درصد ستونی	
۳۰۰	۱۷/۶	۱۱/۱	تعداد	ایکنا
۱۰۰	۱	۲۹۹	درصد سطری	
۱۱/۱	۰/۳	۹۹/۷	درصد ستونی	
۳۰۰	۵/۹	۱۱/۱	تعداد	شبستان
۱۰۰	۱	۲۹۹	درصد سطری	
۱۱/۱	۰/۳	۹۹/۷	درصد ستونی	
۳۰۰	۵/۹	۱۱/۱	تعداد	فارس
۱۰۰	۰	۳۰۰	درصد سطری	
۱۱/۱	۰	۱۰۰	درصد ستونی	
۳۰۰	۰	۱۱/۲	تعداد	میراث فرهنگی
۱۰۰	۲	۲۹۸	درصد سطری	
۱۱/۱	۰/۷	۹۹/۳	درصد ستونی	
۳۰۰	۱۱/۸	۱۱/۱	تعداد	ایبنا
۱۰۰	۰	۳۰۰	درصد سطری	
۱۱/۱	۰	۱۰۰	درصد ستونی	
۳۰۰	۰	۱۱/۲	تعداد	ایلنا
۱۰۰	۶	۲۹۴	درصد سطری	
۱۱/۱	۲	۹۸	درصد ستونی	
۳۰۰	۳۵/۳	۱۱	تعداد	مهر
۱۰۰	۲	۲۹۸	درصد سطری	
۱۱/۱	۰/۷	۹۹/۳	درصد ستونی	
۳۰۰	۱۱/۸	۱۱/۱	تعداد	موج
۱۰۰	۲	۲۹۸	درصد سطری	
۱۱/۱	۰/۷	۹۹/۳	درصد ستونی	
۲۷۰۰	۱۱/۸	۱۱/۱	تعداد	جمع
۱۰۰	۱۷	۲۶۸۳	درصد سطری	
۱۰۰	۰/۶	۹۹/۴	درصد ستونی	

اندازه تیتراژ

() /

/

جدول ۷

جمع	اندازه تیترا				خبرگزاری‌ها	
	کوتاه	کوتاه	کوتاه	کوتاه	تعداد	درصد
۳۰۰	۰	۰	۲۲۸	۷۲	تعداد	
۱۰۰	۰	۰	۷۶	۲۴	درصد سطری	ایسنا
۱۱/۱	۰	۰	۱۵/۴	۶	درصد ستونی	
۳۰۰	۰	۳	۱۳۶	۱۶۱	تعداد	ایکنا
۱۰۰	۰	۱	۴۵/۳	۵۳/۷	درصد سطری	
۱۱/۱	۰	۲۳/۱	۹/۲	۱۳/۵	درصد ستونی	
۳۰۰	۰	۱	۸۵	۲۱۴	تعداد	شبستان
۱۰۰	۰	-/۳	۲۸/۳	۷۱/۳	درصد سطری	
۱۱/۱	۰	۷/۷	۵/۷	۱۷/۹	درصد ستونی	
۳۰۰	۰	۰	۲۰۷	۹۳	تعداد	فارس
۱۰۰	۰	۰	۶۹	۳۱	درصد سطری	
۱۱/۱	۰	۰	۱۴	۷/۸	درصد ستونی	
۳۰۰	۰	۱	۱۱۴	۱۸۵	تعداد	میراث فرهنگی
۱۰۰	۰	-/۳	۳۸	۶۱/۷	درصد سطری	
۱۱/۱	۰	۷/۷	۷/۷	۱۵/۵	درصد ستونی	
۳۰۰	۰	۰	۱۸۵	۱۱۵	تعداد	ایپنا
۱۰۰	۰	۰	۶۱/۷	۳۸/۳	درصد سطری	
۱۱/۱	۰	۰	۱۲/۵	۹/۶	درصد ستونی	
۳۰۰	۷	۵	۱۷۵	۱۱۳	تعداد	ایلنا
۱۰۰	۲/۳	۱/۷	۵۸/۳	۳۷/۷	درصد سطری	
۱۱/۱	۶۳/۶	۳۸/۵	۱۱/۸	۹/۵	درصد ستونی	
۳۰۰	۱	۰	۲۱۸	۸۱	تعداد	مهر
۱۰۰	-/۳	۰	۷۲/۷	۲۷	درصد سطری	
۱۱/۱	۹/۱	۰	۱۴/۷	۶/۸	درصد ستونی	
۳۰۰	۳	۳	۱۳۳	۱۶۱	تعداد	موج
۱۰۰	۱	۱	۴۴/۳	۵۳/۷	درصد سطری	
۱۱/۱	۲۷/۳	۲۳/۱	۹	۱۳/۵	درصد ستونی	
۳۰۰	۱۱	۱۳	۱۴۸۱	۱۱۹۵	تعداد	جمع
۱۰۰	-/۴	-/۵	۵۴/۹	۴۴/۳	درصد سطری	
۱۱/۱	۱۰۰	۱۰۰	۱۰۰	۱۰۰	درصد ستونی	

ارتباط لید با تیترا

جدول ۸ توزیع فراوانی مطالب خبرگزاری‌ها براساس رابطه لید با تیترا

جمع	رابطه		خبرگزاری‌ها	
	ندارد	دارد	تعداد	درصد
۲۹۶	۱۴	۲۸۲	تعداد	
۱۰۰	۴/۷	۹۵/۳	درصد سطری	ایسنا
۱۱/۱	۴۲/۴	۱۰-/۷	درصد ستونی	
۲۹۴	۱	۲۹۳	تعداد	ایکنا
۱۰۰	-/۳	۹۹/۷	درصد سطری	
۱۱	۳	۱۱/۱	درصد ستونی	
۲۹۹	۸	۲۹۱	تعداد	شبستان
۱۰۰	۲/۷	۹۷/۳	درصد سطری	
۱۱/۲	۲۴/۲	۱۱	درصد ستونی	
۳۰۰	۰	۳۰۰	تعداد	فارس
۱۰۰	۰	۱۰۰	درصد سطری	
۱۱/۲	۰	۱۱/۴	درصد ستونی	
۲۹۳	۳	۲۹۰	تعداد	میراث فرهنگی
۱۰۰	۱	۹۹	درصد سطری	

۱۱	۹/۱	۱۱	درصد ستونی	
۲۹۸	-	۲۹۸	تعداد	ایبنا
۱۰۰	-	۱۰۰	درصد سطری	
۱۱/۱	-	۱۱/۳	درصد ستونی	
۳۰۰	۴	۲۹۶	تعداد	ایلنا
۱۰۰	۱/۳	۹۸/۷	درصد سطری	
۱۱/۲	۱۲/۱	۱۱/۲	درصد ستونی	
۲۹۵	۲	۲۹۳	تعداد	مهر
۱۰۰	۰/۷	۹۹/۳	درصد سطری	
۱۱	۶/۱	۱۱/۱	درصد ستونی	
۳۰۰	۱	۲۹۹	تعداد	موج
۱۰۰	۰/۳	۹۹/۷	درصد سطری	
۱۱/۲	۳	۱۱/۳	درصد ستونی	
۲۶۷۵	۳۳	۲۶۴۲	تعداد	جمع
۱۰۰	۱/۲	۹۸/۸	درصد سطری	
۱۰۰	۱۰۰	۱۰۰	درصد ستونی	

غناي محتوایی لید

/

جدول ۹ توزیع فراوانی مطالب خبرگزاری‌ها بر اساس محتوای لید

جمع	محتوای لید			خبرگزاری‌ها	
	با محتوای زیاد	بی محتوا	مناسب	تعداد	
۲۹۶	۲	۵	۲۸۹	تعداد	ایبنا
۱۰۰	۰/۷	۱/۷	۹۷/۶	درصد سطری	
۱۱/۱	۱۴/۳	۱۳/۵	۱۱	درصد ستونی	
۲۹۴	۱	۶	۲۸۷	تعداد	ایبنا
۱۰۰	۰/۳	۲	۹۷/۶	درصد سطری	
۱۱	۷/۱	۱۶/۲	۱۰/۹	درصد ستونی	
۲۹۹	۱	۲	۲۹۶	تعداد	شبستان
۱۰۰	۰/۳	۰/۷	۹۹	درصد سطری	
۱۱/۲	۷/۱	۵/۴	۱۱/۳	درصد ستونی	
۳۰۰	-	-	۳۰۰	تعداد	فارس
۱۰۰	-	-	۱۰۰	درصد سطری	
۱۱/۲	-	-	۱۱/۴	درصد ستونی	
۲۹۳	۶	۴	۲۸۳	تعداد	میراث فرهنگی
۱۰۰	۲	۱/۴	۹۶/۶	درصد سطری	
۱۱	۴۲/۹	۱۰/۸	۱۰/۸	درصد ستونی	
۲۹۸	-	۱	۲۹۷	تعداد	ایبنا
۱۰۰	-	۰/۳	۹۹/۷	درصد سطری	
۱۱/۱	-	۷/۲	۱۱/۳	درصد ستونی	
۳۰۰	۲	۱۱	۲۸۷	تعداد	ایلنا
۱۰۰	۰/۷	۳/۷	۹۵/۷	درصد سطری	
۱۱/۲	۱۴/۳	۲۹/۷	۱۰/۹	درصد ستونی	
۲۹۵	-	۶	۲۸۹	تعداد	مهر
۱۰۰	-	۲	۹۸	درصد سطری	
۱۱	-	۱۶/۲	۱۱	درصد ستونی	
۳۰۰	۲	۲	۲۹۶	تعداد	موج
۱۰۰	۰/۷	۰/۷	۹۸/۷	درصد سطری	
۱۱/۲	۵/۴	۵/۴	۱۱/۳	درصد ستونی	
۲۶۷۵	۳۷	۳۷	۲۶۴۴	تعداد	جمع
۱۰۰	۱/۴	۱/۴	۹۸/۱	درصد سطری	
۱۰۰	۱۰۰	۱۰۰	۱۰۰	درصد ستونی	

جدول ۱۰ امکانات فنی خبرگزاری‌ها

کاربردپذیری											
ارسال برای دوستان	پادکست	چند رسانه‌ای	درباره ما	چند	خط	ایجاد	تغذیه	نسخه	جست‌وجو	اخبار مرتبط	خبر
-	-	-	✓	✓	-	-	-	✓	✓	✓	ایسنا
✓	-	-	✓	✓	-	-	✓	✓	✓	✓	ایکنا
✓	-	-	✓	✓	✓	-	✓	✓	✓	-	شبستان
✓	-	-	✓	✓	✓	-	✓	✓	✓	-	فارس
✓	✓	✓	✓	✓	✓	-	✓	✓	✓	✓	میراث
✓	-	-	✓	-	✓	✓	✓	✓	✓	-	ایپنا
-	-	-	✓	-	-	-	-	✓	✓	-	ایلنا
✓	-	-	✓	✓	-	-	✓	✓	✓	✓	مهر
-	-	-	✓	-	✓	-	✓	✓	✓	-	موج
دسویگی											
جمع امتیاز							اظهار نظر راجع به نویسنده	اظهار نظر راجع به خبر			
	شخصی سازی	نظرسنجی	تماس با ما								
۷	-	-	✓				-	✓			
۹	-	-	✓				-	✓			
۱۰	-	-	✓				-	✓			
۹	-	-	✓				-	✓			
۱۴	-	✓	✓				✓	✓			
۱۰	✓	-	✓				-	✓			
۴	-	-	✓				-	-			
۸	-	-	✓				-	-			
۶	-	-	✓				-	-			

پژوهشگاه علوم انسانی و مطالعات فرهنگی
پرتال جامع علوم انسانی

۱. بدیعی، نعیم و حسین قندی «روزنامه‌نگاری نوین»، تهران: دانشگاه علامه طباطبایی، ۱۳۸۳.
۲. بدیعی، نعیم و حسین قندی. *روزنامه‌نگاری نوین*، دانشگاه علامه طباطبایی، ۱۳۸۰.
۳. بدیعی، نعیم. «روزنامه‌نگاری در جامعه اطلاعاتی، اعتماد یا بی‌اعتمادی به تارنماهای خبری» *رسانه*، سال شانزدهم، شماره ۶۲، تابستان ۱۳۸۴.
۴. بدیعی، نعیم. «معیارهای گزینش خبر: کدام خبر؟ چرا؟»، *رسانه*، بهار ۱۳۶۹، شماره ۱.
۵. *روزنامه‌نگاری حرفه‌ای*، مجموعه مقالات، مرکز مطالعات و تحقیقات رسانه‌ها ۱۳۷۵.
۶. شکرخواه، یونس. خبر، مرکز مطالعات و تحقیقات رسانه‌ها ۱۳۸۰.
۷. شکرخواه، یونس. *روزنامه‌نگاری سنتی و روزنامه‌نگاری سایبر در جامعه اطلاعاتی* رساله دکترای علوم ارتباطات، دانشگاه علامه طباطبایی، ۱۳۸۴.
۸. شکرخواه، یونس. «بلاگرها نخستین نشانه‌های روزنامه‌نگاری عمومی»، *کتاب ماه: کلیات*، شماره ۷۹ و ۸۰، تیر و مرداد ۱۳۸۳.
۹. شکرخواه، یونس. «روزنامه‌نگاری آنلاین» *روزنامه همشهری* ۱۳۸۵/۱/۳۰، ص ۲۵.
۱۰. شکرخواه، یونس. «روزنامه‌نگاری سنتی و روزنامه‌نگاری سایبر در جامعه اطلاعاتی»، آثار فناوری‌های نوین ارتباطی برآزادی بیان، فصلنامه علوم اجتماعی دانشگاه علامه طباطبایی، ویژه‌نامه علوم ارتباطات، زمستان ۸۳ و بهار ۸۴، شماره ۲۸ و ۲۹.
۱۱. قندی، حسین، «تفاوت‌های خبرنگاری در رسانه‌های جمعی» *رسانه* سال چهارم، شماره ۴، زمستان ۱۳۷۲.
۱۲. معتمدنژاد، کاظم. «پدیده ویلاگ»، *کتاب ماه: کلیات*، ماهنامه سال هفتم، شماره هفتم و هشتم، تیر و مرداد ۱۳۸۳.
۱۳. مک‌کوایل، دنیس. *نظریه‌های ارتباط جمعی* ترجمه نمک‌دوست تهرانی حسن، مرکز مطالعات و تحقیقات رسانه‌ها، ۱۳۸۲، ص ۱.
۱۴. مک‌کوایل، دنیس. *نظریه ارتباطات جمعی*، ترجمه پرویز اجاللی، مرکز مطالعات و تحقیقات رسانه‌ها، ۱۳۸۲.
۱۵. مهدی‌زاده، سیدمحمد. «بررسی محتوایی و حرفه‌ای مطالب هفت خبرگزاری غیردولتی»، *رسانه*، شماره ۶۳ پاییز ۱۳۸۴.
۱۶. ودودی، الهه. *آینده روزنامه‌نگاری چاپی در چالش با روزنامه‌نگاری آنلاین*، فصلنامه رسانه، سال شانزدهم، شماره ۶۳، پاییز ۱۳۸۴.
17. www.bashgah.net/modules.php?name=News&file=article&sid=5327
18. www.bbc.co.uk/persian/iran/story/2004/11/
19. Blumler, jay, "News media in flux: an analytical Afterward", *Journal of Communication*, no. 42(3), summer 1992 .
20. Rayner & wall & Ruger. "Representation" in *the Media Studies: The Essential Introduction*, outledge Publications, 2001.
21. Croteau & Hoynes, "Social in equality and media Representation" in *Media Society*, pine forge press, 2003.
22. Van Dijk, "Power and news media" in *Political Communication in Action*, sage publications, 2000.