

ثبت رویداد تولد و تحولات آن

دفتر آمار و اطلاعات جمعیتی

در سنوات اخیر سازمان ثبت احوال در جهت بهبود آمارهای ثبتی اقداماتی بعمل آورده است، در آینده نیز این کوششها توسعه و تداوم خواهد داشت. از اهم اهداف این کوششها می توان به افزایش میزان پوشش زمانی، بهبود کیفیت آمارها، رعایت هر چه بیشتر موازین قانونی در تولید آمارها و تبدیل فعالیت ثبتی به ثبت جاری، اشاره نمود. در اثر این تلاشها وضع آمارهای رویداد تولد، بهبود کمی و کیفی پیدا کرده و در حال حاضر به تایید کارشناسان و صاحب نظران مراکز علمی، آموزش عالی و برنامه ریزی از اطمینان قابل قبول برخوردار است.

در گزارش زیر آمار ثبت رویداد تولد طی دوره ۱۳۶۸ تا ۱۳۷۲ آورده شده و شاخص تغییرات آنها نیز محاسبه گردیده است. محاسبه شاخصها امکان بررسی مقایسه ای را در سطح استان و بین استانی فراهم آورده است. درج این آمارها به دلیل درخواست های مکرر واصله از طرف مهندسین مشاور، دانشجویان و محققان انجام می شود.

نکته حایز اهمیتی که باید مورد توجه قرار گیرد این است که ثبت رویداد در یک مقطع زمانی را نباید با وقوع این رویداد در همان مقطع زمانی و منطقه مورد بررسی، یکسان دانست. به عبارت دیگر آماری که ارائه می گردد مربوط است به ثبت و صدور شناسنامه بر اساس مراجعات سالانه مردم جهت دریافت شناسنامه، اعم از اینکه سال

وقوع رویداد و سال تولد بر هم منطبق باشند یا نه. بنابراین، متن "آخر کسی در سال ۱۳۶۸ بدنیا آمده و در سال ۱۳۶۹ جهت دریافت شناسنامه وی اقدام شده باشد، اطلاع وی در آمار سال ۱۳۶۹ منظور شده است و نه در سال تولد طفل که ۱۳۶۸ است بنابراین، امکان استفاده مستقیم از این آمارها برای محاسبه میزانهای باروری وجود ندارد، زیرا که مراجعات سنواتی و صدور شناسنامه‌های معوقه از یک سال تا سال دیگر متفاوت است. علاوه بر این، باید توجه داشت که مرگ و میرهای قبل از صدور شناسنامه یعنی مرگ و میرهایی که در فاصله بین تولد و زمان ثبت رویداد برای کودکان زنده به دنیا آمده رخ می‌دهد، در این آمارها منظور نشده است و چون میزانهای مرگ و میر کودکان در اوان تولد هنوز هم رقم قابل ملاحظه‌ای را تشکیل می‌دهد، لزوم منظور کردن آمارهای این قبیل رویدادها در آمار تولدها، نیازمند یادآوری نیست.

تغییر رفتار مردم در مقاطع مختلف نیز در میزان پوشش کمی ثبت رویداد موثر است ولی چون در این زمینه بررسی لازم به عمل نیامده است، ملحوظ کردن تاثیر این عامل منوط به انجام تحقیق در زمینه یاد شده است.

تفاوت‌های استانی و ثبت رویداد تولد

قبل از بحث در مورد تفاوت‌های استانی، یادآور می‌شود که برخی از استانها مانند گیلان از مدت‌ها قبل به برنامه کنترل موالید توجه داشته‌اند، در حالیکه برخی دیگر از آنها، چه قبل از سال ۱۳۶۷ و چه بعد از آن، به این امر بی‌اعتنا بوده‌اند. بخشی از نتایج این برخورد متفاوت در گزارشات قبلی در همین نشریه درج شده است و رجوع مکرر به آن ضرورتی ندارد. و تنها به ذکر یک نکته اکتفا می‌کند و آن جنبه عدالت اجتماعی و رعایت آن در رفتار باروری است. به عنوان مثال، کسی که بدون اعتنا به مشکلات اقتصادی و

اجتماعی جامعه دارای بیش از ده فرزند می‌شود و فردی که به لحاظ رعایت این مسائیل دارای یک یا دو فرزند است، برخوردار جامعه با این دو نفر از نظر برقراری عدالت اجتماعی چگونه خواهد بود. بدیهی است که از نظر تأمین احتیاجات اولیه فرزندان، یعنی کسانی که نقشی در تولدشان نداشته‌اند به یک اندازه ذیحق هستند ولی والدین دارای یک یا دو فرزند نباید تاوان بی‌مسئولیتی دیگران را پردازند. در نظر داشته باشیم که هر ده فرزند این افراد غیر مسؤول حق دارند و عقل و انصاف نیز حکم میکند که از بهداشت، درمان، آموزش، اشتغال، مسکن و... برخوردار گردند. اگر ساخت اجتماعی بگونه‌ای باشد که والدین هر دو خانواده الزاماً در شرایط نزدیک بهم زندگی کنند، آیا عالماً و عامداً به برقراری بی‌عدالتی اجتماعی کمک نشده است. علاوه بر این آینده ترکیب قومی جمعیت چه خواهد شد؟

در مرور آمارهای رویدادهای تولد ثبت شده استانی و شاخص ذیربط می‌توان استانها را به چند دسته تفکیک نمود؛ نخست، استانهایی که سطح باروری آنها بالا بوده و در حال حاضر نیز، تغییر قابل ملاحظه‌ای در آن مشاهده نمی‌شود، از این رده می‌توان به استانهایی مانند خوزستان، سیستان و بلوچستان، زنجان، آذربایجان غربی و هرمزگان اشاره کرد. یعنی استانهایی که با تفاوت قابل ملاحظه از میانگین کل کشور در سطح بالاتری قرار دارند. وضعیت این استان می‌تواند روی عملکرد و نتیجه رفتار باروری سایر استانها و خود استان تاثیر جدی گذاشته و موجب بروز عدم تعادل در زمینه‌های برنامه‌ریزی گردد.

به عنوان مثال، استانی مانند سیستان و بلوچستان که جمع رویدادهای ثبت شده سال ۱۳۷۱ آن به ۴۶۹۸۶ مورد بالغ گردیده، در سال ۱۳۷۲ این رقم به ۵۲۰۴۱ مورد افزایش یافته است، افزایش ناگهانی بیش از پنج‌هزار تولد نوسان قابل ملاحظه‌ای در نیازهای

بهداشتی، درمانی، آموزشی و ... ایجاد می‌نماید که تنها از نظر آموزشی نیازمند حدود یکصد و شصت یا یکصد و هفتاد کلاس آموزشی و نیازهای ذیربط از قبیل آموزگار و کتاب و دفتر و ... است. بلکه این نوسانات می‌تواند هر برنامه ریزی حساب شده را متلاشی نماید. علاوه بر این، تداوم روند رفتار فعلی باروری نمی‌تواند منجر به زدودن فقر از این جامعه گردد. سایر پیامدهای این رفتار خود مستلزم بحث جداگانه‌ای است در بین استانها و وضعیت استان گیلان را به دلیل پیش گفته، باید استنا کرد.

گروه دوم، استانهایی هستند که تحول ثبت رویداد تولد در آنها در ردیف تحولات کشور بوده و توانسته‌اند هماهنگ با کل جامعه حرکت نمایند. از این رده می‌توان به استانهایی مانند خراسان، کردستان و کهگیلویه و بویراحمد اشاره کرد. وضعیت کردستان با توجه به مسایل جنگ تحمیلی و قرار گرفتن در خط مقدم جبهه و تحمل زیانهای وارده و بازگشت مهاجران جنگ تحمیلی حایز اهمیت است، بویژه آنکه آمارهای این استان از نظر دقت در سطح بالاتری قرار داشته است.

گروه سوم، استانهایی هستند که شاخص ثبت رویداد در آنها از سطح کل کشور پایین تر بوده است، به عبارت دیگر این گروه از استانهایی تشکیل می‌شود که با سرعت در جهت تغییر رفتار باروری اقدام کرده‌اند. استانهای مرکزی، یزد، بوشهر، فارس، سمنان و اصفهان در این گروه قرار می‌گیرند. در بین این استانها، وضع استان بوشهر که نسبت به تعدادی از استانها از نظر امکانات، سابقه قبلی باروری، سطح تحصیلات والدین و نظایر اینها با محدودیت‌هایی روبرو بوده، حایز اهمیت است و حاکی از عملکرد مناسب این استان در تغییر رفتار باروری است.

در جمع استانهای کشور، تحول قطعی وضعیت استانهای خوزستان، آذربایجان غربی و کرمانشاه مستلزم زمان بیشتر و اتمام برنامه بازگشت آوارگان جنگ تحمیلی است. در

عین حال، مناطق دور از جنگ استان خوزستان نیز علی‌رغم شرایط بهتر امکاناتی این استان، تغییر قابل ملاحظه‌ای در رفتار باروری خود نداشته‌اند.

تفاوت‌های داخل استانی

علاوه بر تفاوت‌های مشاهده شده در بین استان‌های کشور که از ابعاد قابل ملاحظه‌ای برخوردار است، می‌توان انتظار تفاوت بین شهرستان‌های یک استان را نیز داشت. عوامل متعددی در بروز و تداوم این تفاوت‌ها موثرند که نیازمند بررسی‌های تحلیلی خاص است. علی‌الیه بررسی اجمالی وضعیت ثبت شهرستانی رویدادها می‌تواند زمینه ساز بررسی تفاوت‌های عملکرد ادارات ذیربط با کنترل موالید باشد. نکته حایز اهمیت در این بررسی‌ها منظورکردن مسایلی از قبیل مهاجرپذیری و تغییر محدوده است، تأثیر این عوامل می‌تواند نتایج حاصله را تا حدودی تحت‌الشعاع قرار دهد. نکته دیگری که می‌توان بدان توجه نمود، سابقه و رفتار قبلی ساکنین در تنظیم تعداد عائله است. بدیهی است که کنترل موالید و دستیابی به شاخص‌های بالاتر در منطقه‌ای که قبلاً به این نکته توجه داشته است مستلزم اقدامات گسترده‌تری است. به عبارت دیگر تحولات باروری از سطح باروری طبیعی تا سطح باروری ارادی از ابعاد کاری یکنواخت برخوردار نیست و هر اندازه که باروری جامعه به سطح باروری طبیعی نزدیکتر باشد کاهش شاخص باروری سریعتر خواهد بود. در جهت دیگر هدایت یک باروری کنترل شده بسوی باروری سطح جانشینی، مستلزم اقدامات هماهنگ دستگاه‌های مختلف است. لذا در بررسی تفاوت‌های شهرستانی باید با این نکات توجه داشت.

استان تهران

استان تهران به عنوان پرجمعیت‌ترین استان کشور و محل رسوب بخش عمده مهاجرین مناطق مختلف، در فاصله سالهای ۱۳۶۸ تا ۱۳۷۲ شاهد کاهش ثبت رویداد تولد بوده است و تعداد تولدهای ثبت شده سالانه آن از ۲۵۳۸۲۸ رویداد در سال ۱۳۶۸ به ۲۰۰۲۱۲ رویداد در سال ۱۳۷۲ کاهش یافته است. کاهش حدود ۵۳ هزار تولد در استان تهران معادل جمع رویدادهای ثبت شده استانهای ایلام، سمنان و چهارمحال بختیاری است.

در شهر تهران شاخص ثبت رویداد تولد طی دوره مورد بررسی به ۷۰/۵ درصد تقلیل یافته است. وضعیت سایر شهرستانهای استان نیازمند بررسی همیقتر است. این امر در مورد شهرستانهای ری، ورامین و قم از اولویت برخوردار است. در شهرستانهای کرج، شهریار و ساوجبلاغ تنها عامل مهاجرپذیری توجیه‌گر ثبات تعداد رویدادهای ثبت شده نیست.

ارقام سال ۱۳۷۱ نشان می‌دهد که امکان تغییر بیشتر در رفتار باروری این شهرستانها وجود دارد.

استان مرکزی

آمار ثبت رویداد تولد در دوره مورد بررسی حاکی از کاهش حدود ۱۱ هزار فقره در ثبت رویداد تولد است. شاخص تغییرات ثبت رویداد نشان می‌دهد که شهرستانهای تابعه این استان نسبت به کنترل باروری رفتار هماهنگ نداشته‌اند. به استثناء شهرستان مرکزی استان یعنی اراک، در دو شهرستان ساوه و محلات کاهش باروری کمتر بوده است. در بین شهرستانهای استان وضع دو شهرستان خمین و تفرش قابل توجه است در این دو

شهرستان ثبت رویداد تولد بیش از ۴۰ درصد نسبت به سال ۱۳۶۸ کاهش یافته است. در کل استان مرکزی شاخص ثبت رویداد به حدود ۷۱ درصد رسیده است که نشان‌دهنده ۲۹ درصد کاهش است. اضافه می‌نماید که استان مرکزی در مقایسه با استانهای همدان، یزد، اصفهان و فارس که در رده استانهای مرکزی کشور قرار دارند، حرکت نسبتاً کندتری نشان داده است.

استان گیلان

استان گیلان یکی از استانهایی است که حتی قبل از اعلام موافقت دولت نسبت به کنترل موالید اقدام کرده است و در مقایسه با سایر استانهای کشور، میزان زاد و ولد این استان و در نتیجه ثبت رویدادهای تولد در آن، پایین‌تر از سایر استانها قرار داشته است. از مرور تحولات شاخص ثبت رویداد، و کاهش آمار رویداد ولادت ثبت شده در استان، استنباط می‌شود که کاهش بیشتر در تعداد رویدادهای ثبت شده استان که مستلزم کاهش سریعتر در تعداد تولدهای زنده آن می‌باشد، امکان پذیر است. وضعیت خاص شهرستان رودبار ممکن است که از نتایج زلزله اخیر در این شهرستان متأثر بوده باشد. در بین شهرستانهای این استان وضعیت شهرستان لنگرود قابل بررسی است.

استان مازندران

تعداد رویدادهای ثبت شده استان مازندران و شاخص تغییرات آن نشان می‌دهد که طی دوره مورد بررسی از جمع رویدادهای ثبت شده این استان حدود ۳۱۰۰۰ رویداد کاسته شده و از حدود ۱۱۵ هزار رویداد در سال ۱۳۶۸ به ۸۴ هزار رویداد تنزل یافته است. با توجه به اینکه ارقام و شاخص این استان در سال ۱۳۶۹ نسبت به سال قبل

افزایش داشته است کاهش حدود ۳۰ درصد در رویدادهای ثبت شده استان بیانگر افت متوسط ده درصد در سه دوره بعدی است.

در بین شهرستانهای این استان، وضعیت شهرستان گنبد با کاهش ۴۱/۴ درصد در سال، بابل با ۴۰ درصد و بندر ترکمن با حدود ۳۹ درصد جلب توجه می‌کند و بیانگر بیشترین مقدار کاهش در این شهرستانهاست. از وضعیت استثنایی شهرستانهای بابلسر و مینودشت که دو شهرستان کوچک و جدیدالتأسیس هستند بدلیل وضعیت خاص آنها می‌توان صرف‌نظر نمود. شهرستان گرگان، به عنوان یکی از شهرستانهای پرجمعیت استان، نسبت به سایر شهرستانهای عمده استان استقبال بیشتری نسبت به کنترل مولید نشان داده است.

استان آذربایجان شرقی

شاخص تحولات رویدادهای تولد ثبت شده این استان، طی دوره مورد بررسی، به حدود ۷۵ درصد سال پایه بالغ گردیده است که با توجه به باروری بالای قبلی مردم و در مقایسه با استانهای هم‌ردیف از قبیل استان مازندران می‌توان انتظار تحولات بیشتر را داشت. ارقام سالهای ۱۳۷۱ و ۱۳۷۲ بیانگر افزایش تعداد و شاخص ثبت رویداد است. در بین شهرستانهای این استان، وضعیت شهرستانهایی مانند سراب، تبریز قابل تأمل است و نشان می‌دهد که این شهرستانها علی‌رغم قرار گرفتن در مرکزیت نسبی از رفتار سایر مراکز عمده مانند تهران و اصفهان تبعیت نکرده‌اند. بدیهی است که به دلیل اهمیت نسبی جمعیت تبریز در استان، رفتار مساعد سایر شهرستانها تحت تاثیر ناهماهنگی تبریز قرار گرفته است. این امر بخصوص از نظر برهم‌زدن تعادل قومیتی قابل بررسی است. در این استان، وضعیت شهرستان هشترود با مهاجر فرستی آن مرتبط است. شهرستان اهر به دلیل جدایی اخیر کلبر کنار گذاشته می‌شود. وضعیت مشابهی در مورد شهرستان مراغه

به دلیل جدایی بناب وجود دارد. با این وصف، شاخص جمع ارقام این دو شهرستان کاهشی در حدود ۳۰ درصد نشان می‌دهد که در مورد اهر صادق نیست. در بین شهرستانهای استان، وضعیت مرند یک استثنا محسوب می‌گردد و این شهرستان مساعدتر از سایر شهرستانها در زمینه تنظیم ارادی عائله اقدام کرده است.

استان آذربایجان غربی

این استان مانند استان کرمانشاه مستقیماً در خط مقدم جبهه قرار داشته است، در نتیجه افزایش جمعیت ناشی از بازگشت جنگزدگان و زاد و ولد آنها در شاخص مؤثر است.

شاخص تغییرات تعداد رویدادهای تولد ثبت شده در این استان حاکی از پذیرش تدریجی تغییر در رفتار باروری است که در مقایسه با استانهای چون کرمانشاه و کردستان قابل توجه به نظر میرسد. در بین شهرستانهای این استان، آمار شهرستان تکاب، سردشت و شاهین دژ از اقل شاخص بیشتری در ثبت رویداد تولد حکایت می‌کند. وضعیت دو شهرستان مهم استان یعنی ارومیه و خوی که آمار ثبت تولد آنها در مقایسه با سایر شهرستانهای دیگر و شاخص سال پایه بالاتر است، جلب توجه می‌کند. وضعیت شهرستان ارومیه به دلیل مهاجرت احتمالی بیشتر به آن قابل توجه است، ولی در مورد شهرستان خوی کندی تحولات شاخص جلب توجه می‌کند.

استان کرمانشاه

در این استان به دلیل پیامدهای مسایل نظامی و بازسازی و نظایر آنها، نوسانات قابل ملاحظه‌ای در شاخص ثبت رویداد تولد مشاهده می‌شود. بازگشت تعدادی از هموطنان

جنگزده به زیستگاه خود، برای بازسازی یا پس از آن، در این نوسانات مؤثر بوده است. در هر حال، بخشی از کاهش شاخص ثبت رویداد تولد در این استان ممکن است که با بازگشت تعدادی از مهاجرین جنگ تحمیلی و افزایش جمعیت شهرستانها ختی شده باشد، در نتیجه افت شاخص در این استان ملایمتر از سایر استانهای همدریف گزارش شده است.

استان اردبیل

استان اردبیل در ردیف استانهایی قرار دارد که آمار پنج ساله ثبت رویداد بیانگر عدم کارایی برنامه‌های کنترل موالید در این استان می‌باشد. در بین شهرستانهای استان وضعیت ۳ شهرستان اردبیل، خلخال و مشکین شهر متمایز از سایر شهرستانهای استان است. آمار شهرستانهای دیگر استان، اقبال نسبی سه شهرستان یاد شده را تحت الشعاع قرار داده است. ارقام شهرستانهای مغان و پارس آباد به دلیل تغییر محدوده شهرستان مستقیماً قابل بررسی نیست و افزایش ایجاد شده در فاصله سال ۱۳۷۱ تا ۱۳۷۲ نیازمند مطالعه بیشتر است. وضعیت این استان در مقایسه با استان جنگزده‌ای مانند ایلام که شاخص تغییرات ثبت رویداد در آن به ۷۷ درصد سال پایه تقلیل یافته، بحث انگیز است.

استان خوزستان

ارقام ثبت رویداد و شاخص تغییرات آن در این استان، بیانگر کاهش جزئی در ثبت رویداد تولد است که در مقایسه با استان همجوارش ایلام، بزرگتر جلوه می‌کند. بویژه آنکه این استان از نظر کثرت جمعیت شهرنشین و سایر پارامترهای توسعه در شرایط بالاتری قرار دارد و انتظار می‌رود که عملکرد آن از نظر تغییر رفتار باروری با امکانات

استان، هماهنگی داشته باشد.

در بین شهرستانهای این استان، وضعیت شهرستانهای آبادان، خرمشهر، دشت آزادگان و شوش باید جداگانه بررسی گردد، بویژه آنکه، بازسازی پاره‌ای از آنها هنوز تکمیل نشده است. در بین سایر شهرستانهای استان می‌توان شهرستان بهبهان را پیشتاز دانست. آمار شهرستان اهواز، پرجمعیت‌ترین شهرستان این استان، علیرغم تمرکز امکاناتی، فرهنگی و نظایر آن در ردیف شهرستان رامهرمز قرار دارد. وضعیت شهرستان دزفول (بدلیل جدایی شوش) باید از سال ۱۳۷۰ مجدداً بررسی گردد. شاخص مشترک این دو شهرستان بیانگر ثبات در ثبت رویداد تولد است. وضعیت مشابهی در مورد دو شهرستان ایذه و باغ ملک، وجود دارد.

استان فارس

وضعیت تحولات شاخص ثبت رویداد تولد در استان فارس مشابه وضع استانهای یزد و همدان بوده و به طور متوسط سالانه ۸ درصد از ثبت رویداد تولد در این استان کاسته شده است. براساس این شاخص کاهش ثبت رویداد در فاصله سالهای ۱۳۶۸ تا ۱۳۶۹، ۴ درصد بوده که در سالهای ۱۳۷۰ و ۱۳۷۱ با حدود ده درصد کاهش، سرعت بیشتری پیدا کرده است. جمع رویدادهای ثبت شده از ۱۲۱۷۸۹ رویداد در سال ۱۳۶۸ به ۸۳۸۹۵ رویداد در سال ۱۳۷۲ تقلیل یافته است. در بین شهرستانهای استان، چهار شهرستان مرودشت، فسا، استهبانات و جهرم بیش از دیگران با کنترل موالید همراهی نشان داده‌اند و شهرستانهای اقلید، نیریز، سپیدان و فیروزآباد با کمتر از ۳۰ درصد کاهش در مقایسه با سایر شهرستانهای استان حرکت کنترل باروری را با کندی انجام داده‌اند. وضعیت شهرستان شیراز را بدلیل مهاجرپذیر بودن می‌توان از این قاعده برکنار دانست.

استان کرمان

اطلاعات آماری این استان نشان می‌دهد که تا سال ۱۳۷۰ تحولی در باروری استان ایجاد نگردیده ولی در سنوات بعد بین سالهای ۱۳۷۱ و ۱۳۷۲ با کاهش حدود ۲۰ درصد در تعداد تولدهای ثبت شده به جمع استانهای دیگر پیوسته است. در همین استان عملکرد شهرستانها بسیار متفاوت است. در حالیکه شهرستانهای زرند، شهر بابک و بردسیر از سال ۱۳۶۸ مرتباً با کاهش تعداد تولدهای ثبت شده و شاخص‌های ذریبط، مساعدتر از سایر شهرستانها با کنترل مولید برخورد نموده‌اند. شهرستانهای بافت و کرمان تمایل کمتری به این امر نشان داده‌اند. وضعیت شهرستان جیرفت نیز بیانگر تمایل کمتر نسبت به کنترل مولید است و نهایتاً شهرستان کهنوج علاوه بر نوسان غیر قابل توجیه با افزایش تعداد مولید روبرو بوده است.

استان خراسان

این استان وسیع که از نظر جمعیتی بعد از تهران قرار دارد در سال پایه بالغ بر ۱۹۰۱۱۵ رویداد تولد ثبت نموده است. در سال ۱۳۷۲ این رقم با حدود ۴۵ هزار فقره کاهش در ثبت رویداد، از نظر کمی بعد از تهران قرار دارد ولی از نظر تحولات شاخص اندکی پایین‌تر از تهران قرار می‌گیرد (شاخص ثبت رویداد نسبت به سال پایه به حدود ۷۹ درصد بالغ شده است). نوسانات قابل ملاحظه‌ای در شاخص ثبت شهرستانی رویداد تولد ملاحظه می‌گردد که به دلیل وسعت استان و کثرت شهرستانها، مستلزم بررسی جداگانه‌ای است.

ارقام شاخص شهرستانهای نیشابور، مشهد، طبس و فردوس در سال ۱۳۷۲ کمتر از هفتاد درصد بوده است. در تعدادی از شهرستانها مانند خواف، تربت جام و بجنورد تغییر

رفتار قابل ملاحظه‌ای در مورد باروری مشاهده نمی‌شود و این ثبات رفتاری موجب شده است که تحولات مساعد شهرستانهای مشهد و نیشابور در شاخص استانی از تأثیر لازمه برخوردار نگردد.

استان اصفهان

شاخص تغییرات تعداد موالید استان اصفهان بیانگر کاهش سالانه حدود ۸ درصد در تعداد موالید است. شاخص این استان در سال ۱۳۷۱ با کاهش حدود ۱۱ درصد بالاترین میزان کاهش و در سال ۱۳۷۲ با ۵ درصد کاهش در شاخص تعداد موالید پایین‌ترین میزان کاهش را داشته است. ارقام این استان حاکی از آن است که طی مدت مورد مطالعه حدود ۳۵ هزار رویداد تولد کمتر از سال ۱۳۷۰ به ثبت رسیده است درحالی‌که اگر روند قبلی تداوم پیدا می‌کرد، در سال ۱۳۷۲ انتظار حدود ۱۵ هزار رویداد تولد بیشتر از سال ۱۳۶۸ وجود داشت. شاخص شهرستانی در استان اصفهان بیانگر رفتار هماهنگ در بین شهرستانهای استان است. استثنائات مربوط به شهرستانهای لنجان و شهرضا به دلیل تغییر، محدوده قابل چشم‌پوشی است. شهرستان اردستان نیز از جمله شهرستانهای مهاجرفرست استان محسوب می‌شود و لذا شاخص این شهرستان بدون توجه به عامل مهاجرت معنی‌دار نیست.

استان سیستان و بلوچستان

این استان، علی‌رغم محدودیت منابع سطح الارضی بویژه آب و محرومیت اقتصادی شناخته شده آن، نسبت به تغییر رفتار باروری استقبال کمتری نشان داده است. تداوم این وضع می‌تواند به فقر بیشتر استان مساعدت کند و نتیجه موجب می‌شود که

سرمایه‌گذاری‌های انجام شده در استان نتواند جوابگوی احتیاجات مردم گردد. در بین شهرستانهای استان تفاوت رفتاری بارزی وجود دارد. شهرستان چاه بهار به عنوان یک شهرستان مرزی و بندری قابل توجه و یک منطقه آزاد تجاری و غالباً مهاجرنشین، رفتاری کاملاً متفاوت از سایر شهرستانها نشان داده است. دو شهرستان جنوبی دیگر، یعنی ایرانشهر و خاش نیز برخورد مساعدتری با مبحث کنترل مولید داشته‌اند. در جهت عکس، شهرستانهای نیک‌شهر و سراوان کمافی‌السابق به رفتار باروری طبیعی خود ادامه می‌دهند.

استان کرمان

شاخص تغییرات تعداد تولدهای ثبت شده در استان کرمان، بیانگر افت متوسط سالانه حدود ۶ درصد است که نشان می‌دهد تغییر رفتار باروری در استان کرمان در مقایسه با سایر استانهای هم‌تراز کندتر است.

در بین شهرستانهای این استان تغییرات شاخص ثبت رویداد شهرستان بیجار با افت حدود ۴۰ درصد، طی مدت مورد بحث، حاکی از استقبال بیشتر از کنترل مولید است. درحالی‌که شهرستان بانه کمتر از سایر شهرستانها به این رفتار گرایش پیدا کرده است.

استان همدان

آمار ثبت رویداد تولد در استان همدان نشان می‌دهد که تغییر رفتار مردم این استان همگام با استانهای یزد، فارس و اصفهان هماهنگ و قابل توجه بوده است. در فاصله بین سالهای ۱۳۶۸ تا ۱۳۷۲ با حدود ۳۲ درصد کاهش و متوسط ۸ درصد در زمره استانهای قرار دارد که بسرعت بسوی انتخاب ارادی فرزند حرکت می‌کند. در بین شهرستانهای این

استان هماهنگیهای مشاهده شده بین شهرستانهای استان اصفهان و یزد ملاحظه نمی‌گردد و تفاوت بین شاخص شهرستانی ثبت رویداد از ۴۷۸ درصد در شهرستان سیمینه رود تا ۸۹/۲ درصد در شهرستان کبودرآهنگ متغیر است. وضعیت شهرستان کبودرآهنگ بگونه‌ای است که این شهرستان را به صورت یک استثنا در استان همدان جلوه می‌دهد.

استان چهارمحال و بختیاری

استان کوچک چهارمحال و بختیاری علی‌رغم نوسان مشاهده شده در فاصله سالهای ۱۳۶۹ تا ۱۳۷۰ و ساختار عشیرتی آن با حدود ۲۴ درصد کاهش در شاخص ثبت رویداد، بسوی تنظیم ارادی عائله در حرکت است. در بین شهرستانهای این استان، رفتار باروری شهرستان شهرکرد (با حدود ۳۴ درصد کاهش) جلب توجه می‌کند. پس از این شهرستان، وضعیت شهرستان بروجن از عملکرد بالنسبه بهتری حکایت می‌کند. وضعیت شهرستانهای اردل و لردگان و نوسانات مشاهده شده در این دو شهرستان قابل تأمل است.

استان لرستان

در این استان تعداد موالید ثبت شده در سال ۱۳۷۲ حدود ۱۰ هزار رویداد کمتر از سال پایه (۱۳۶۸) است. ارقام شاخص ثبت رویداد نشان می‌دهد که رفتار باروری استان لرستان قابل مقایسه با سایر استانهای مرکزی کشور نیست و متوسط کاهش سالیانه ثبت رویداد در آن کمتر از ۵ درصد در سال بوده است. در بین شهرستانهای استان مساعدترین تحول رفتار باروری در شهرستان الیگودرز مشاهده می‌شود. در این استان رفتار شهرستانهای کوهدشت و نورآباد که اکثریت ساکنین آنها را روستائینان و افراد کوچری تشکیل میدهند حاکی از تداوم رفتار سنتی در مورد باروری است.

استان ایلام

استان کم جمعیت و جنگ زده ایلام علی‌رغم بازگشت تعدادی از مهاجرین جنگ تحمیلی در مقایسه با استانهای همجوار مانند خوزستان، کردستان، آذربایجان غربی و کرمانشاه رفتار مساعدتری در کنترل مولید از خود نشان داده است. با وجود منابع طبیعی قابل ملاحظه و پایین بودن میزان تراکم و صدمات روحی ناشی از جنگ، این رفتار مردم ایلام می‌تواند در تسریع توسعه استان کمک مؤثری تلقی گردد. شاخص ثبت رویداد در این استان در دوره مورد بررسی به حدود ۷۷ درصد نسبت به سال پایه رسیده است و می‌توان انتظار داشت که با توجه بیشتر، باز هم تقلیل بیشتری یافته و در ردیف استانهای پیش تاز قرار گیرد. وضعیت شهرستان ایلام به عنوان شهرستان مرکزی استان با ۲۵ درصد کاهش نسبت به سال پایه از شرایط مناسب برخوردار است. وضعیت شهرستان دهلران به دلیل اجرای برخی پروژه‌های عمرانی از جمله ایجاد سدها و اجرای پروژه‌های دیگر مستلزم بررسی نزدیک‌تر است.

استان کهگیلویه و بویراحمد

شاخص تغییرات تعداد تولدهای ثبت شده این استان، که میزانهای باروری آن در مقایسه با سایر استانها نشان‌دهنده ارقام بالاتری بوده است، با نوعی ناهماهنگی روبروست و نشان می‌دهد که اعمال اراده در کنترل مولید استان کهگیلویه و بویراحمد هنوز به یک رفتار مطمئن تبدیل نشده است. جمعیت محدوده ادارات جدیدالتأسیس لنده، بهمئی و چاروسا کماکان به رفتار سنتی خود ادامه می‌دهند و در سایر شهرستانها نیز نوسانات مشاهده شده بیانگر آشفتگی در عملکرد است. کاهش صوری در شهرستان کهگیلویه ناشی از تغییر تقسیمات است و در مجموع این استان در مسیر ساختار عشایری، رفتاری متفاوت از استانهای دیگر دارد.

استان بوشهر

استان بوشهر، علی‌رغم وجود امکانات طبیعی در آن و قرار گرفتن در کنار خلیج فارس و تراکم پایین‌تر جمعیت، با حدود ۸ درصد کاهش سالانه در شاخص ثبت تولد، برخورد مساعدی با کنترل موالید داشته است. تغییرات شاخص ثبت رویداد تولد سالانه در استان، یکنواخت نیست و در فاصله سالهای ۱۳۷۰ تا ۱۳۷۱ با ده درصد کاهش، بالاترین میزان افت را داشته است.

در بین شهرستانهای استان، افت باروری در شهرستان دیر، گناوه و دشتستان، بیش از سایرین بوده است. افت شاخص در شهرستان کنگان، تنگستان و دشتی که غالباً روستائین هستند کمتر از سایرین است. شهرستان کنگان با افت متوسط ۲ درصد در سال متاخر از سایرین حرکت نموده است.

استان زنجان

در این استان علی‌رغم رفتار استانهای مرکزی کشور و سه استان همجوارش، یعنی استانهای گیلان، تهران و همدان رفتار مساعدی نسبت به کنترل ارادی تعداد عائله مشاهده نمی‌شود. شاخص ثبت رویداد در این استان نشانگر کاهش کند حدود ۵ درصد در سال است. اگر افزایش ایجاد شده در سال ۱۳۷۱ ناشی از مسایل ثبتی نباشد، نیازمند بررسی عمیقتر است. این قبیل نوسانات می‌تواند تأثیر ناخوشایندی در برنامه‌های کشوری و استانی داشته باشد.

در بین شهرستانهای استان، وضعیت شهرستان زنجان به عنوان مرکز استان بیش از سایر نقاط جلب توجه می‌کند با توجه به اینکه شهر زنجان قدرت جذب، مهاجر قابل ملاحظه‌ای ندارد، عدم توجه به مسایل جمعیتی، می‌تواند برنامه‌های توسعه را تحت تأثیر قرار دهد.

وضعیت شهر قزوین به عنوان شهر پرجمعیت استان که حتی از شهرستان کمتر توسعه یافته‌ای، چون خدابنده نیز کندتر حرکت کرده است، حایز اهمیت است. در بین شهرستانهای استان، شاخص دو شهرستان ناکستان و ابهر در حد قابل قبول و همردیف با سایر مناطق مرکزی کشور است.

استان سمنان

این استان کم جمعیت کشور نیز علی‌رغم تراکم پایین‌تر جمعیتی به دلیل بالا بودن سطح تحصیلات مادران و صنعتی بودن استان، از نظر کنترل مولید در ردیف استانهای مرکزی کشور قرار دارد. نکته قابل توجه اینکه روند کاهش شاخص ثبت رویداد تولد در این استان با نوسان قابل ملاحظه، از یک سال تا سال دیگر، رویرو است که نیازمند کار تحقیقی خاصی برای روشن شدن علت آن هستیم. به استثنای شهرستان سمنان که مرکزیت استان را داراست در بقیه شهرستانها شاخص ثبت رویداد تولد، به کمتر از ۷۰ درصد سال پایه افت کرده است، تفاوت قابل ملاحظه شهرستان سمنان با شهرستانهای دیگر نیز مستلزم بررسی وضعیت مهاجرت پذیری این شهرستان است.

استان یزد

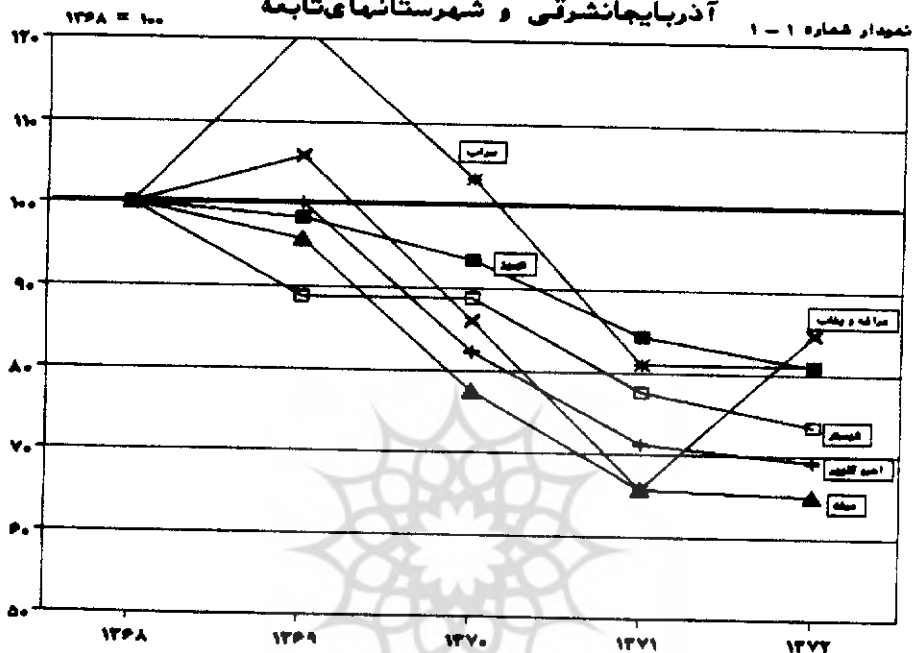
این استان مرکزی کشور علی‌رغم شرایط خاص آن، یعنی کویری بودن، وسعت اراضی و پایین بودن تراکم جمعیت در رده استانهایی قرار گرفته است که بسرعت در جهت تنظیم ارادی تعداد عائله حرکت می‌کند. وضعیت عمومی شهرستانهای استان بیانگر تحول هماهنگ شهرستانهاست. کاهش کمتر شاخص ثبت رویداد تولد در مرکز استان یعنی شهرستان یزد ممکن است ناشی از تأثیر عامل مهاجرت به مرکز استان باشد.

روال تحولات کاهش در سالهای ۶۹ و ۷۰ قابل ملاحظه بوده و پس از آن با سرعت کمتری کاهش یافته است.

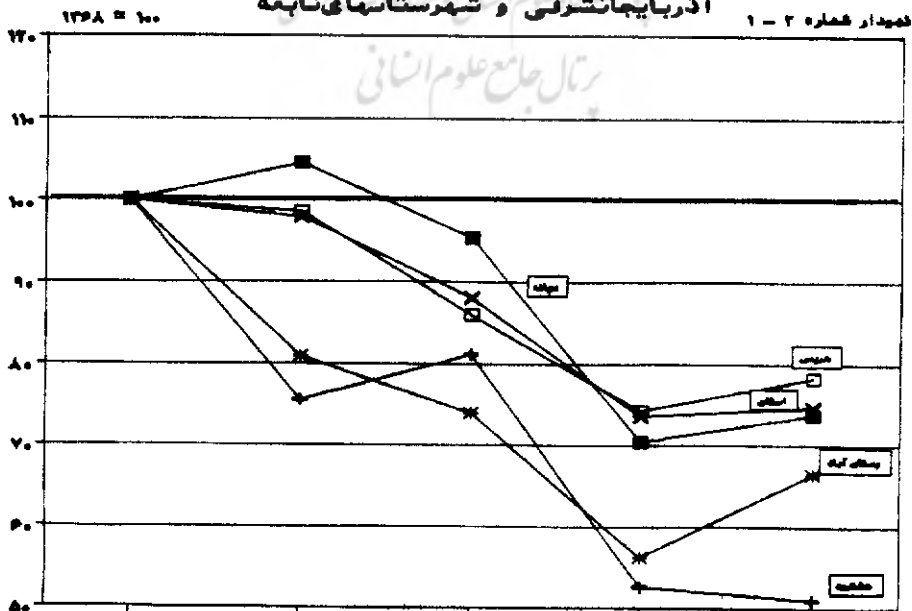
استان هرمزگان

براساس آمار سنوات ۱۳۶۸ تا ۱۳۷۲ وضعیت استان هرمزگان مشابه وضعیت استان سیستان و بلوچستان بوده و این استان نسبت به برنامه کنترل موالید روی مساعدهی نشان نداده است. وضعیت شهرستانی شاخص نیز نشان‌دهنده نوسان قابل ملاحظه‌ای بین شهرستانهاست و از ۷۵/۲ درصد در شهرستان سعادت آباد تا ۱۸۴/۹ درصد در شهرستان جاسک تغییر کرده است. افزایش قابل ملاحظه شاخص در شهرستانهای جاسک و میناب ممکن است که متأثر از فعالیتهای جدید اقتصادی در این دو شهرستان باشد که موجب جذب جمعیت بوده و در نتیجه به افزایش غیر منتظره ثبت تولد منجر گردد. در شهرستانهای بندرعباس، بندرلنگه و سعادت آباد نشانه‌های تغییر رفتار باروری ملاحظه می‌گردد.

شاخص ثبت تولد در استان آذربایجان شرقی و شهرستانهای تابعه

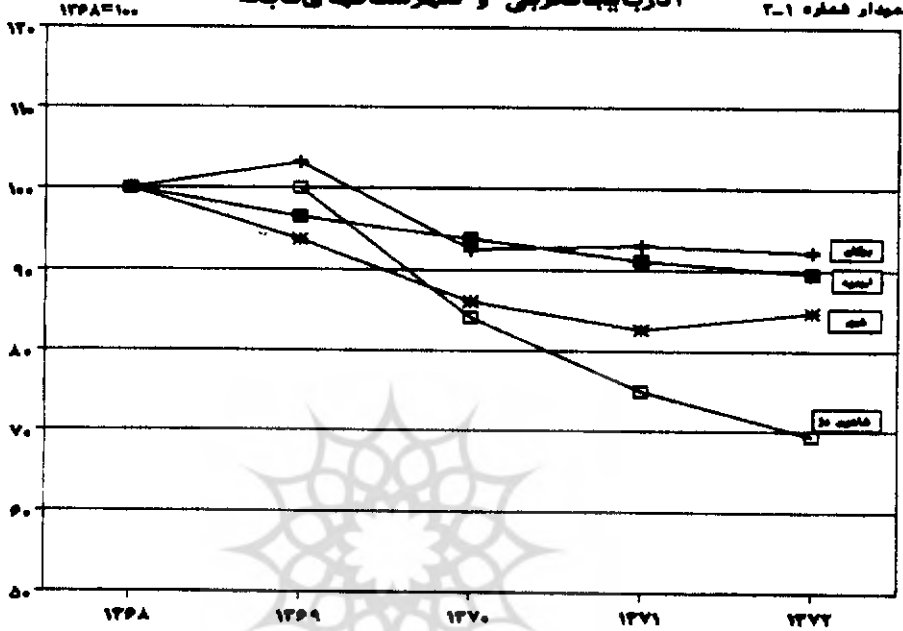


شاخص ثبت تولد در استان آذربایجان شرقی و شهرستانهای تابعه



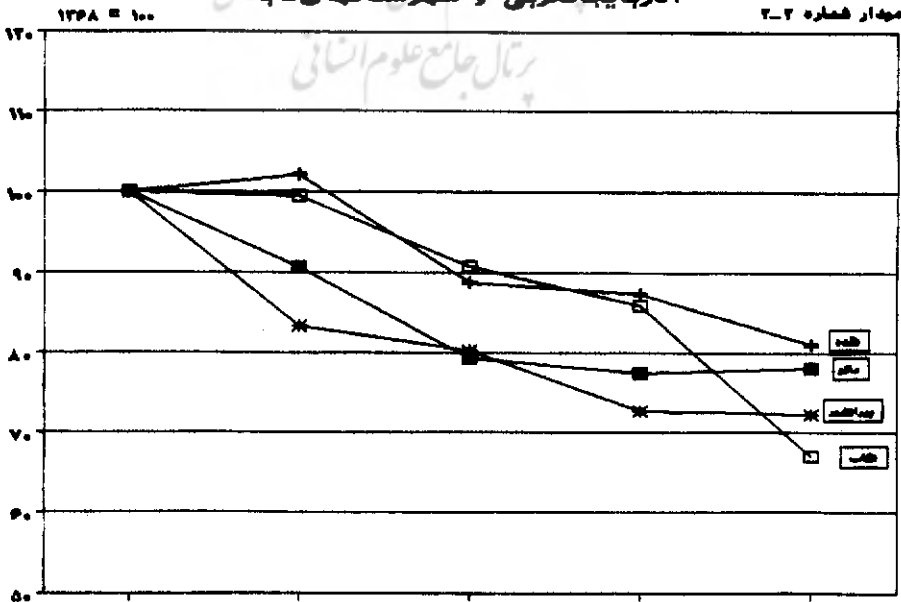
شاخص ثبت تولد در استان
آذربایجان غربی و شهرستانهای تابعه

شماره ۱-۲



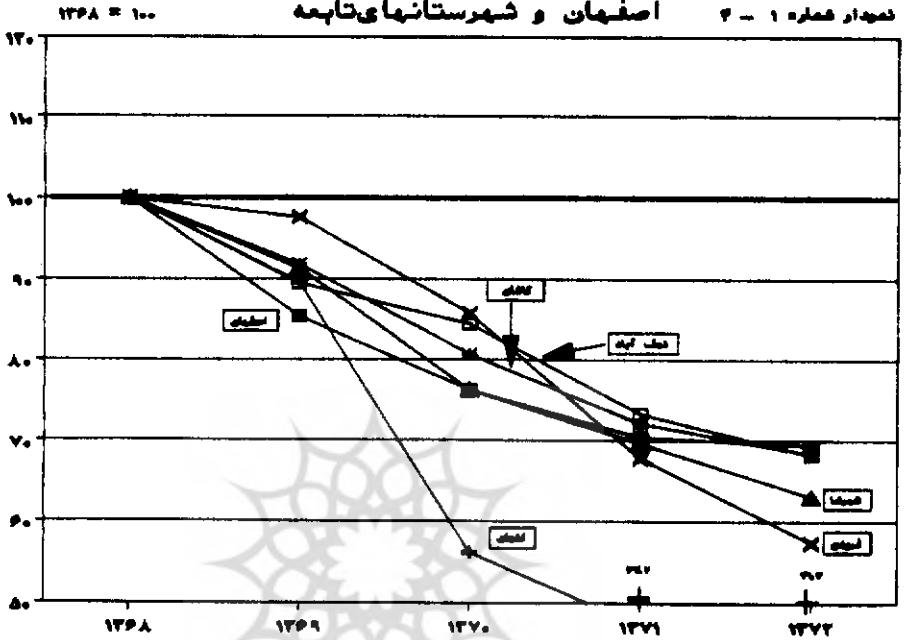
شاخص ثبت تولد در استان
آذربایجان غربی و شهرستانهای تابعه

شماره ۲-۲



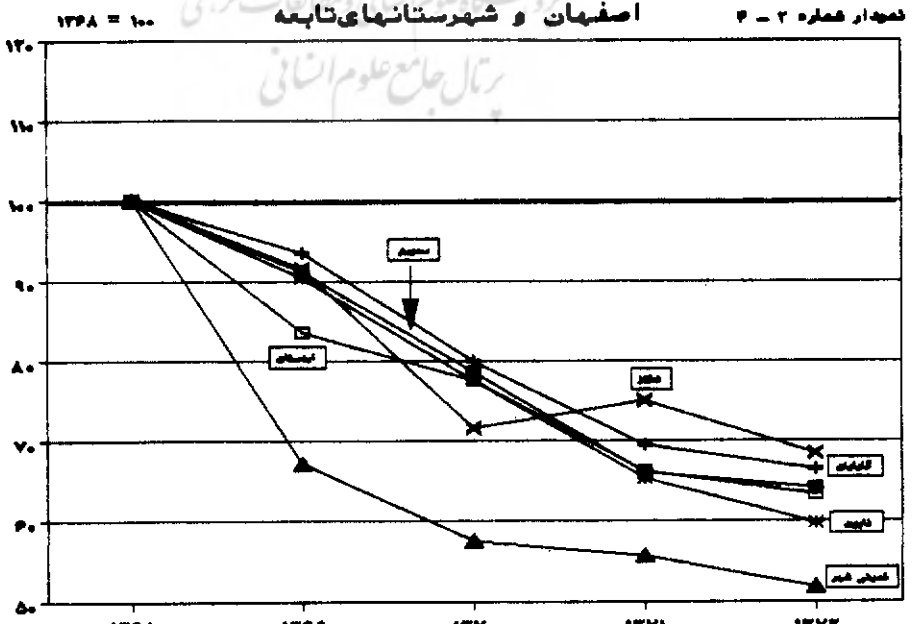
شاخص ثبت تولد در استان
اصفهان و شهرستانهای تابعه

شماره ۱ - ۲



شاخص ثبت تولد در استان
اصفهان و شهرستانهای تابعه

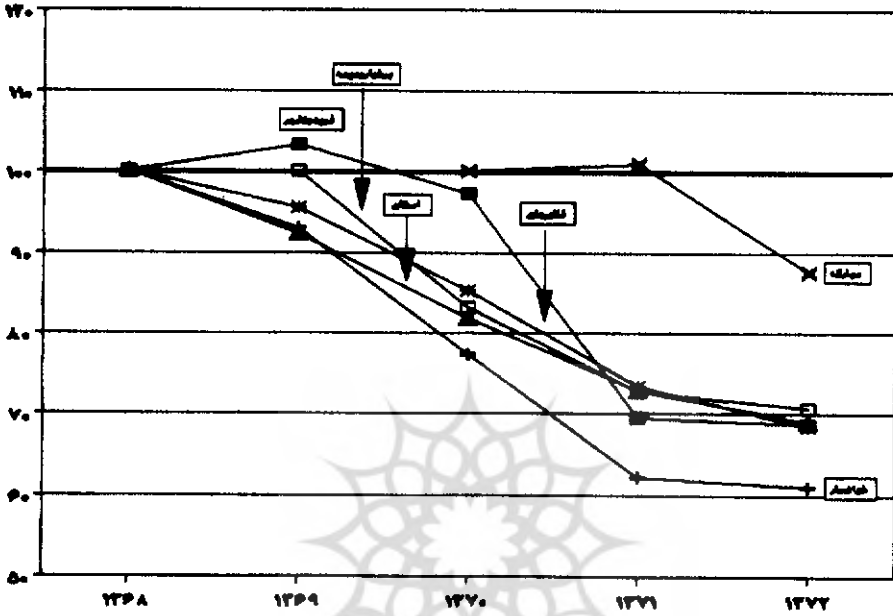
شماره ۲ - ۲



شاخصی ثابت تولد در استان اصفهان و شهرستانهای تابعه

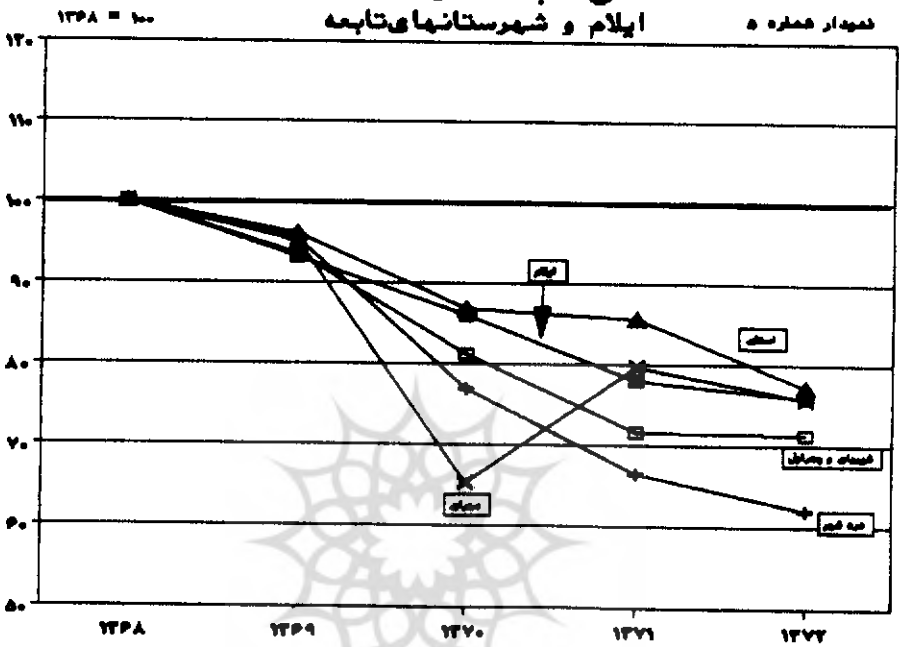
۱۳۶۸ = ۱۰۰

شماره ۳ - ۲

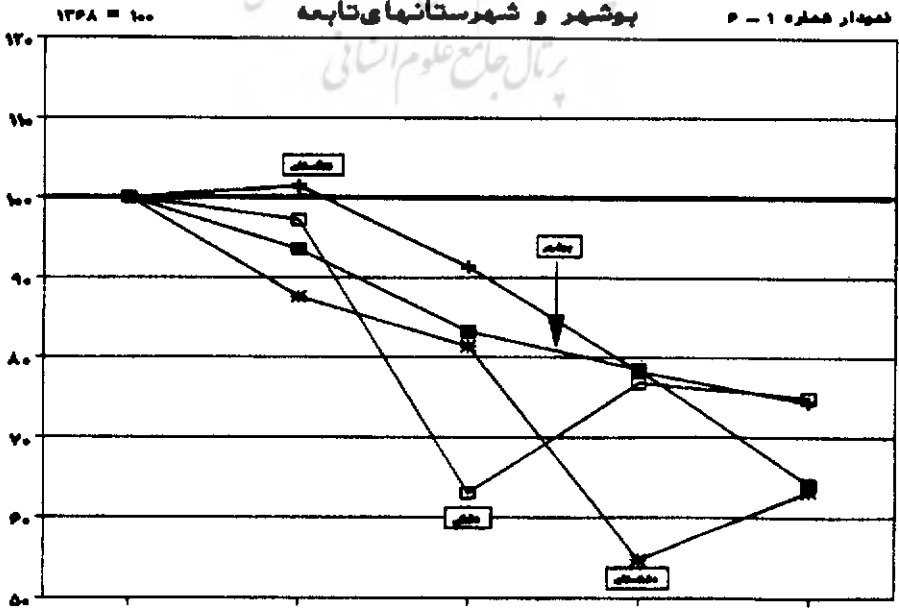


پژوهشگاه علوم انسانی و مطالعات فرهنگی
رتال جامع علوم انسانی

شاخص ثبت تولد در استان
ایلام و شهرستانهای تابعه



شاخص ثبت تولد در استان
پوشهر و شهرستانهای تابعه

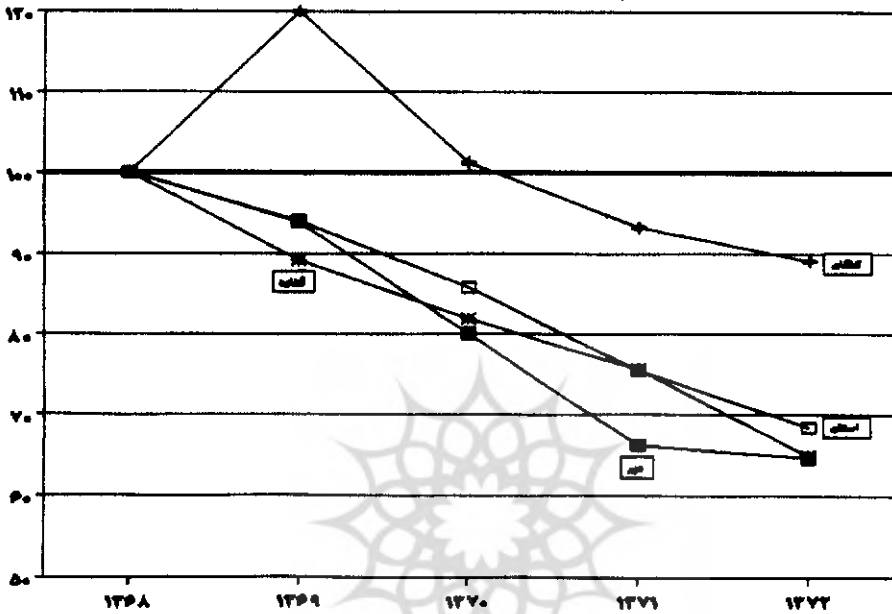


شاخص ثبت تولد در استان

پوشهر و شهرستانهای تابعه

شماره ۲ - ۶

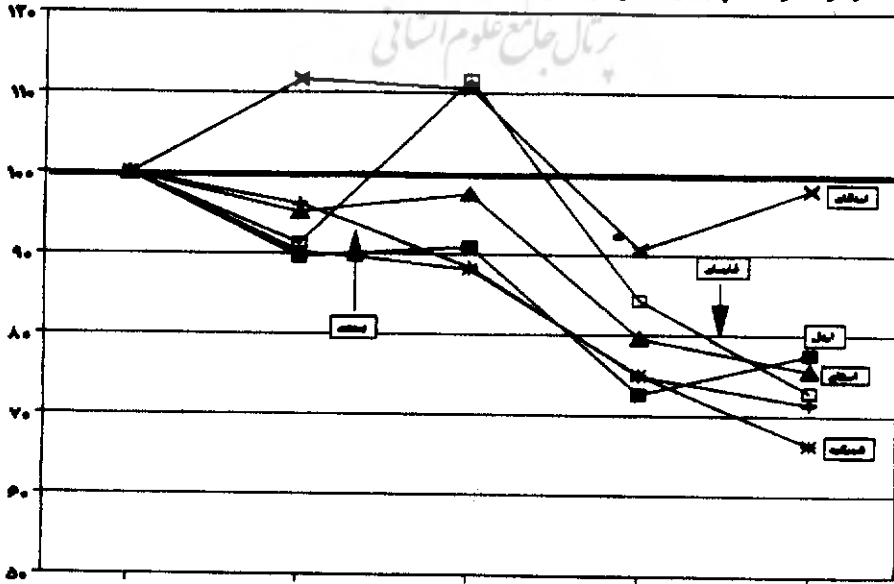
۱۳۶۸ = ۱۰۰



شاخص ثبت تولد در استان

چهارمحال و بختیاری و شهرستانهای تابعه

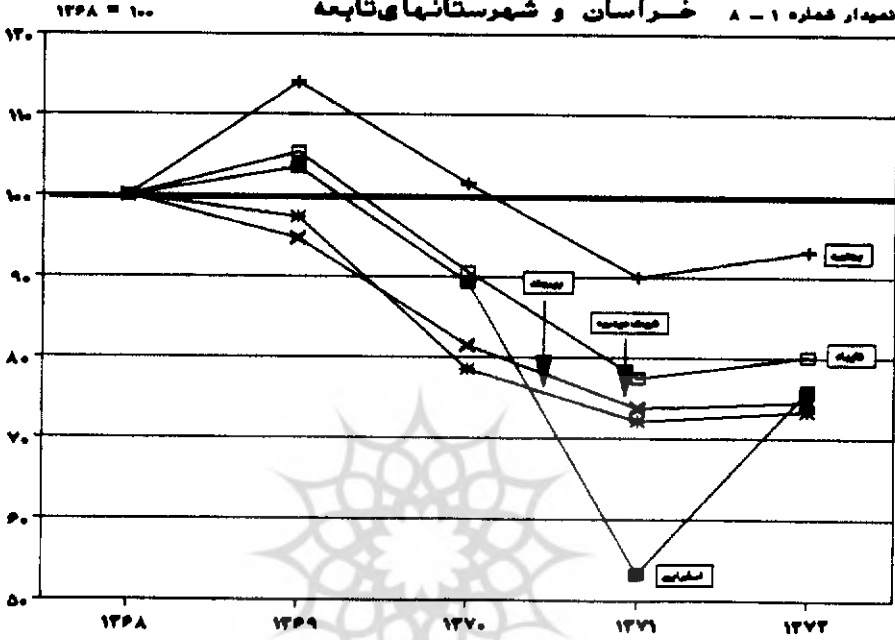
۱۳۶۸ = ۱۰۰



شاخص ثبت تولد در استان

خراسان و شهرستانهای تابعه

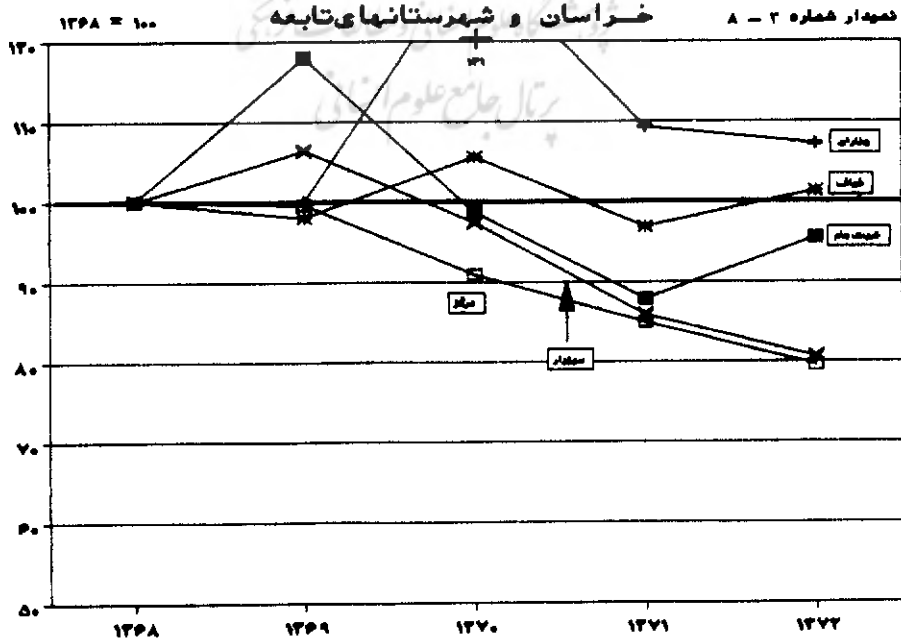
شماره ۱ - ۸



شاخص ثبت تولد در استان

خراسان و شهرستانهای تابعه

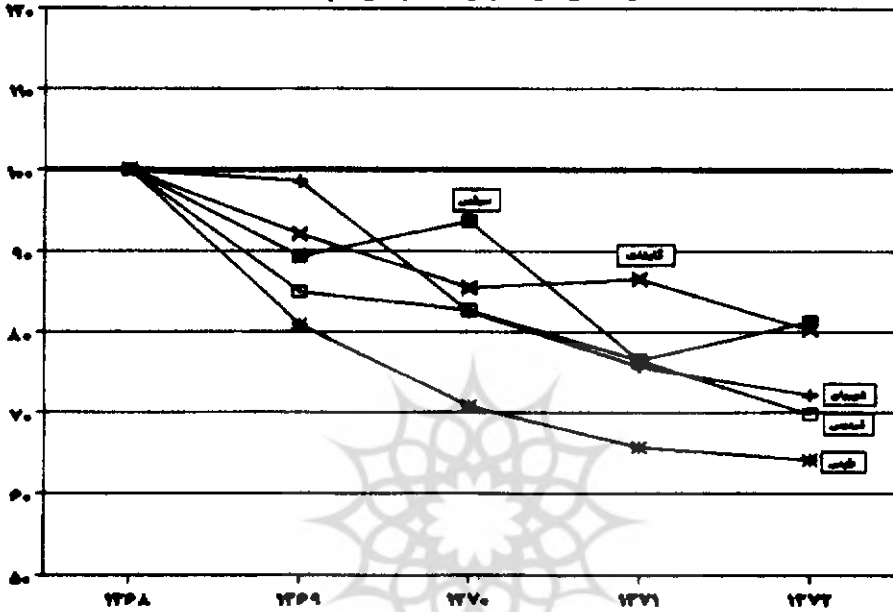
شماره ۲ - ۸



شاخص ثبت تولد در استان
خراسان و شهرستانهای تابعه

۱۳۳۸ = ۱۰۰

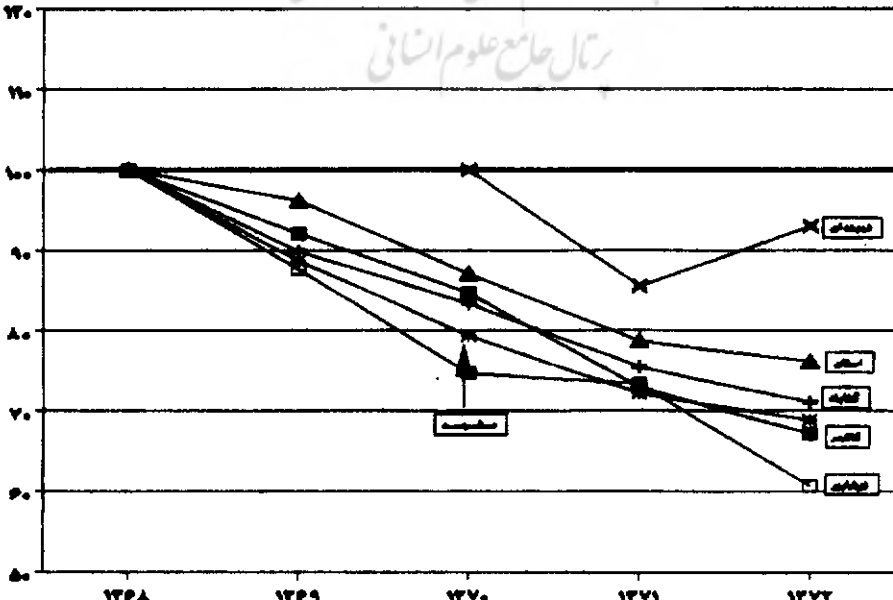
شماره ۲ - ۸



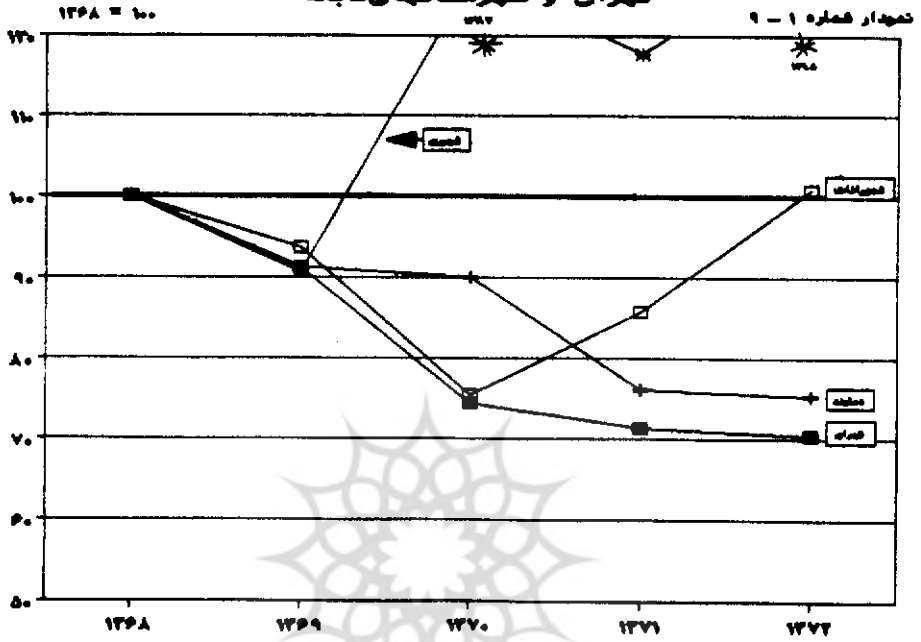
شاخص ثبت تولد در استان
خراسان و شهرستانهای تابعه

۱۳۳۸ = ۱۰۰

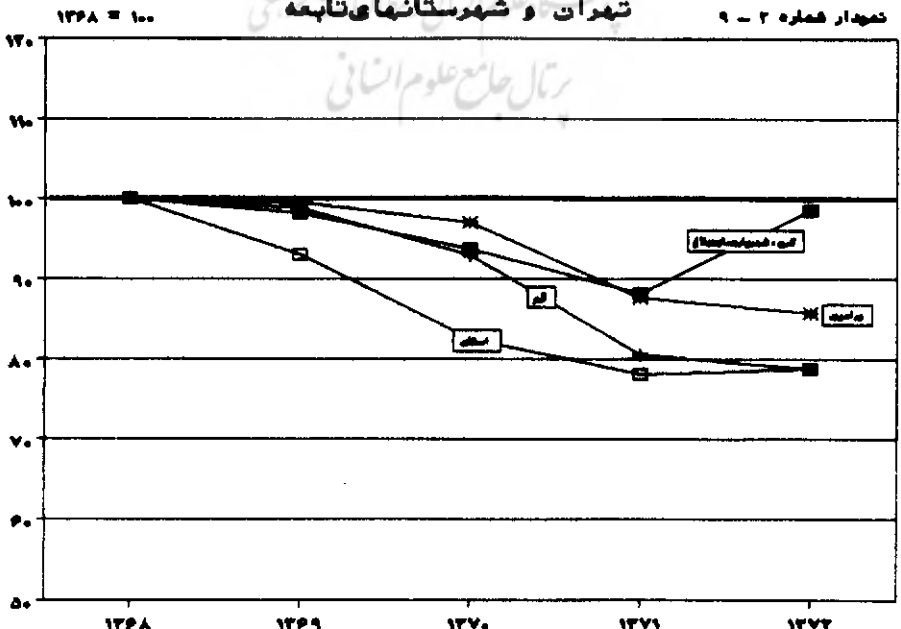
شماره ۲ - ۸



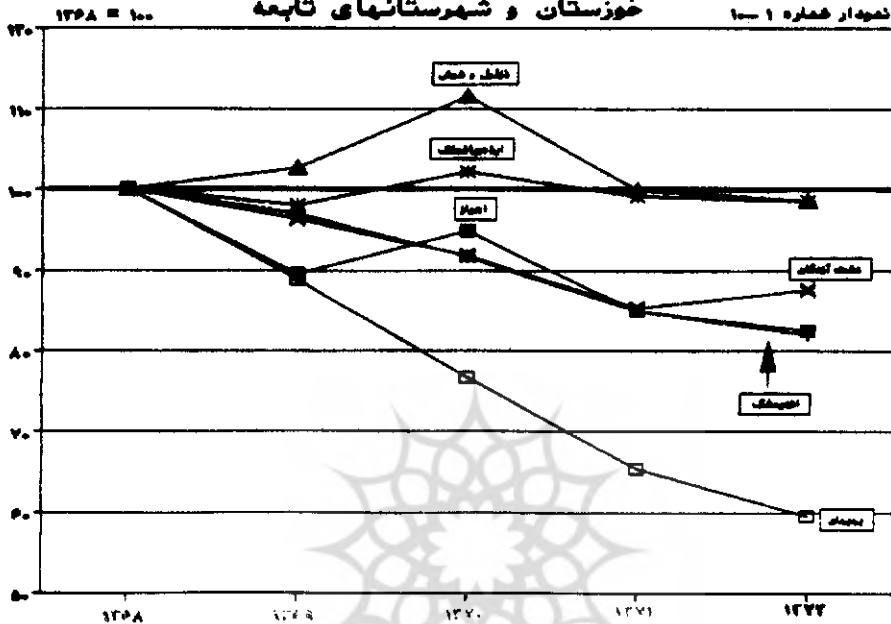
شاخص ثبت تولد در استان تهران و شهرستانهای تابعه



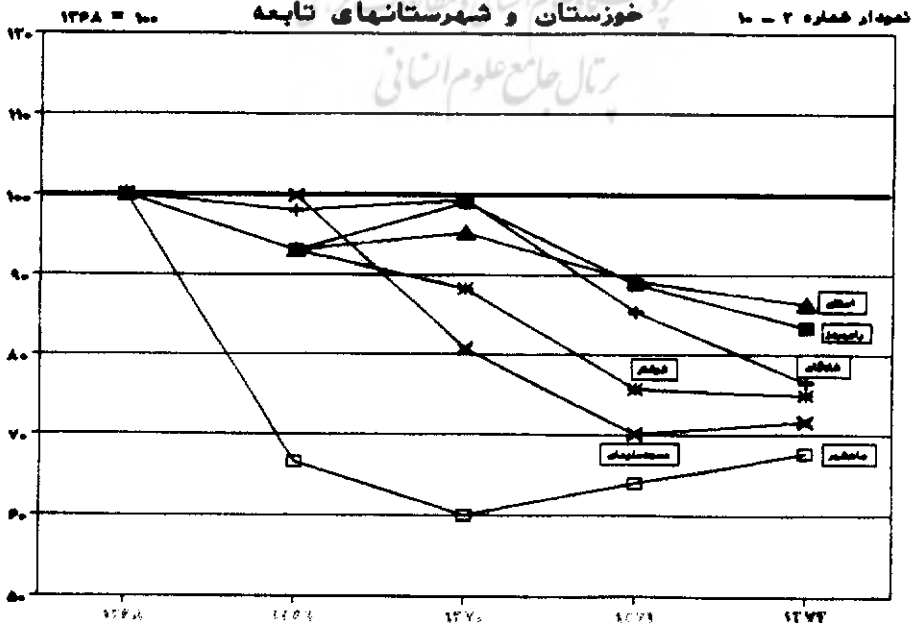
شاخص ثبت تولد در استان تهران و شهرستانهای تابعه



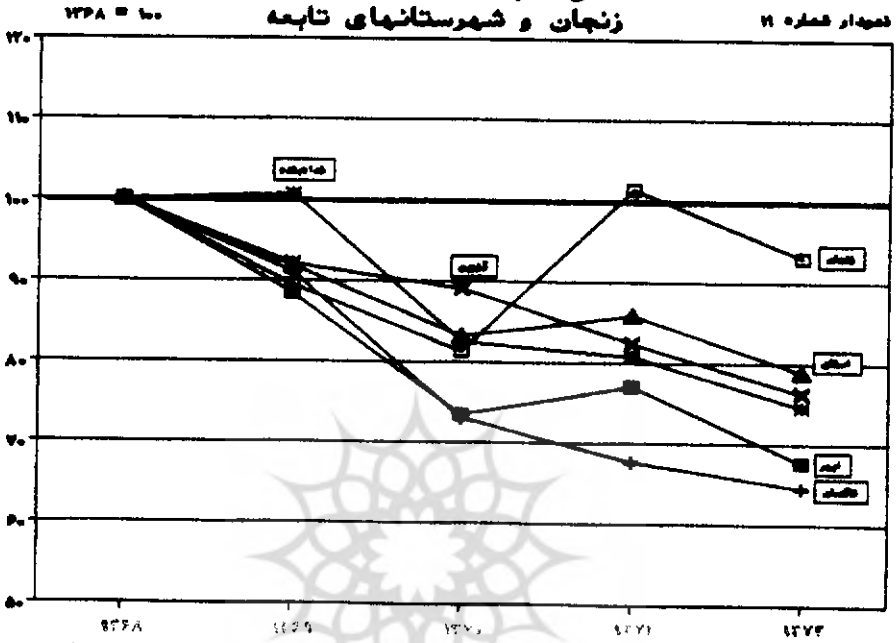
شاخص ثبت تولد در استان خوزستان و شهرستانهای تابعه



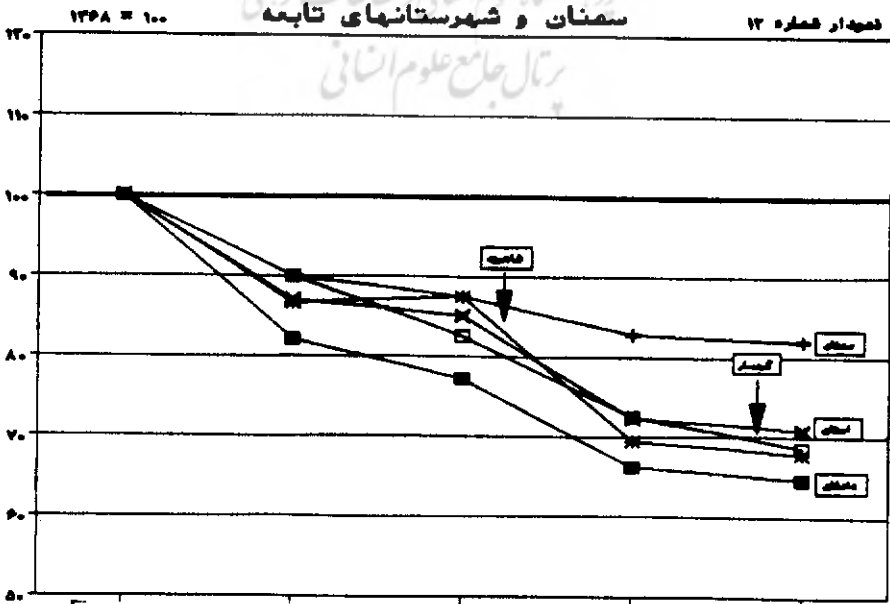
شاخص ثبت تولد در استان خوزستان و شهرستانهای تابعه



شاخص ثبت تولد در استان
زنجان و شهرستانهای تابعه



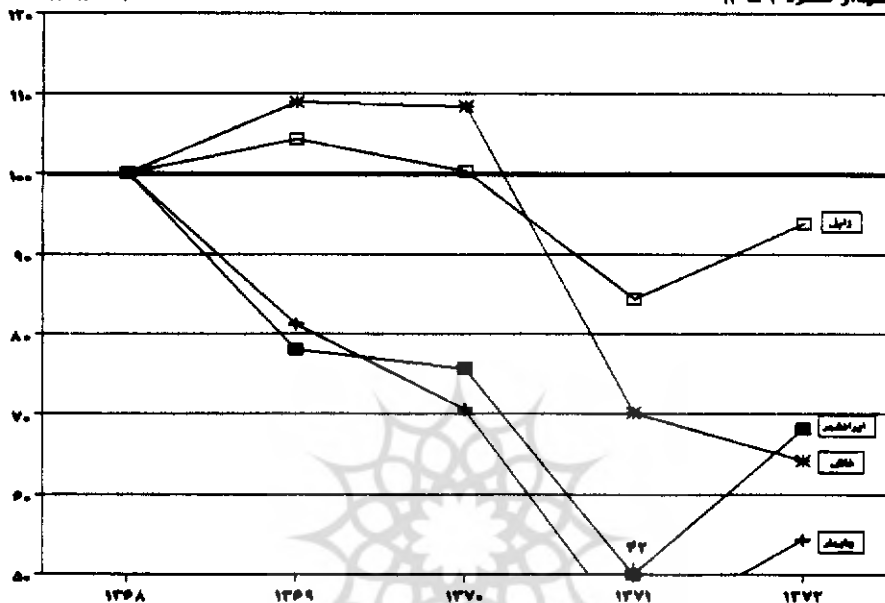
شاخص ثبت تولد در استان
سمنان و شهرستانهای تابعه



شاخص ثبت تولد در استان سیستان و بلوچستان و شهرستانهای تابعه

۱۳۶۸ = ۱۰۰

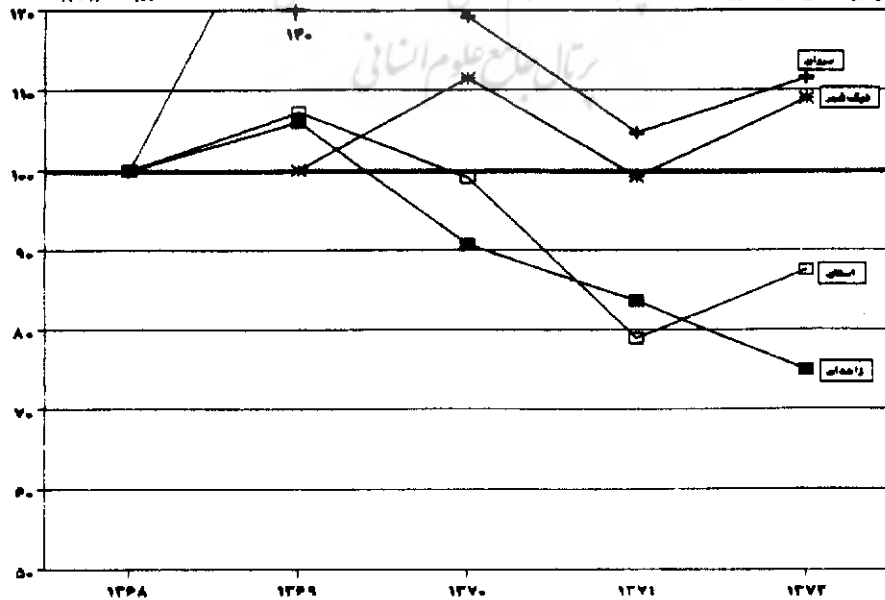
شماره ۱ - ۱۳



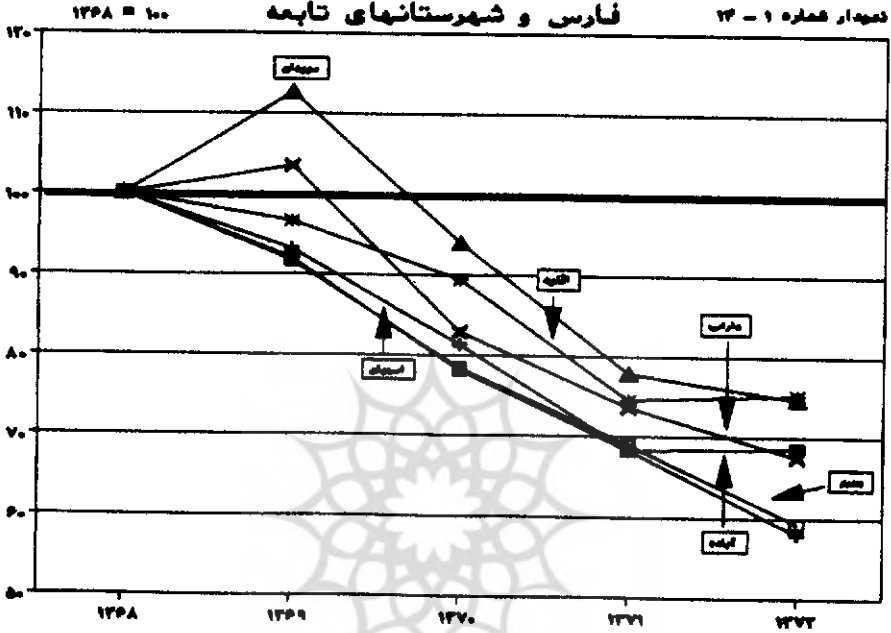
شاخص ثبت تولد در استان سیستان و بلوچستان و شهرستانهای تابعه

۱۳۶۸ = ۱۰۰

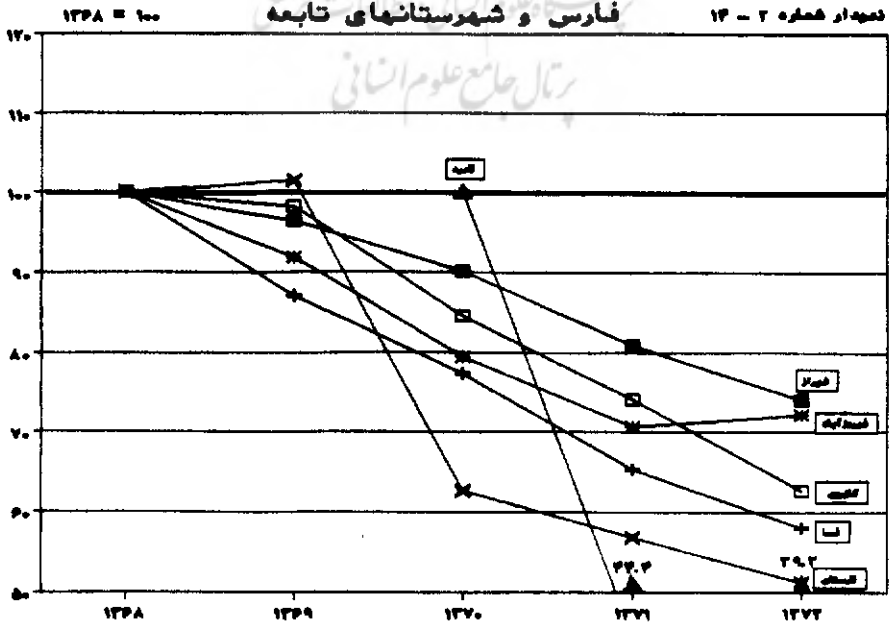
شماره ۲ - ۱۳



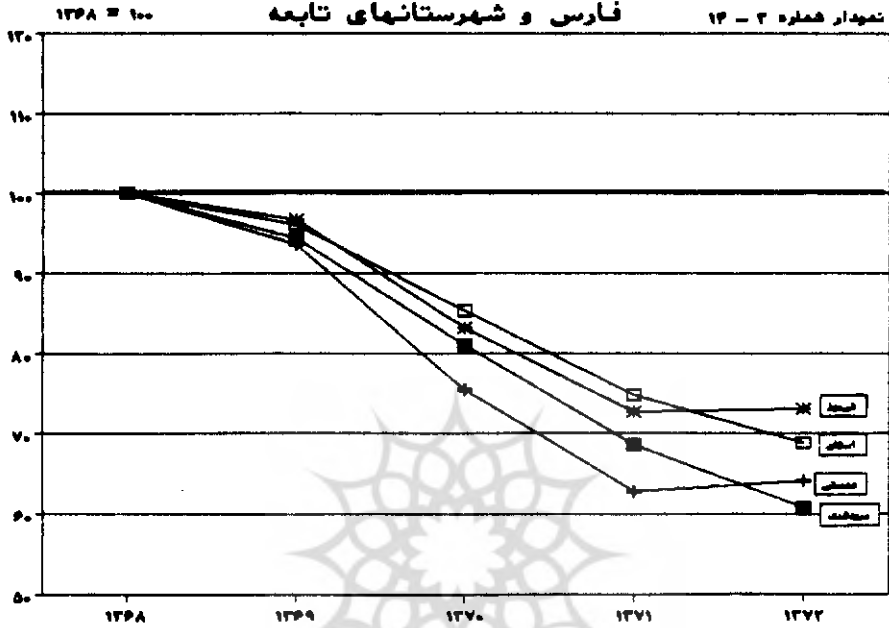
شاخص ثبت تولد در استان فارس و شهرستانهای تابعه



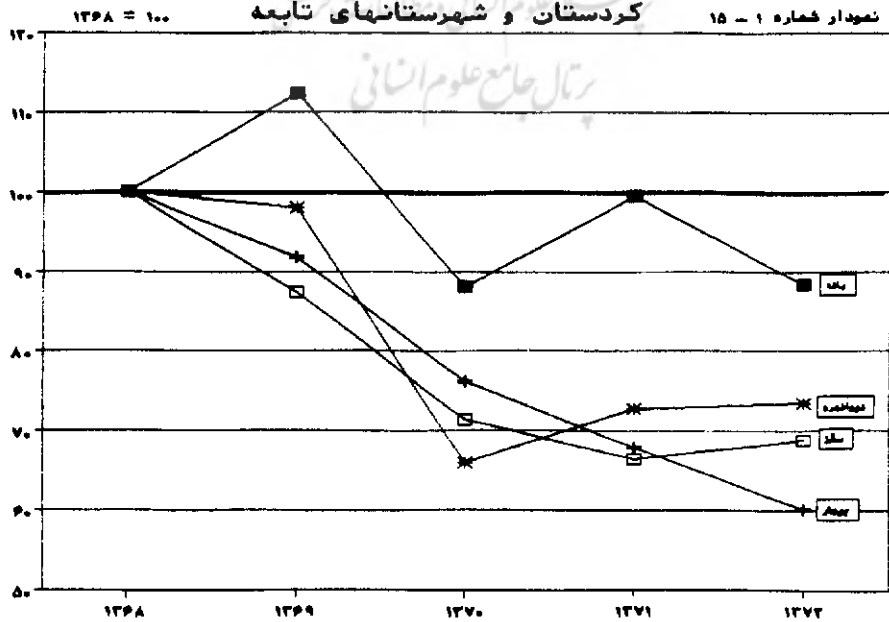
شاخص ثبت تولد در استان فارس و شهرستانهای تابعه



شاخصی ثابت تولد استان فارس و شهرستانهای تابعه



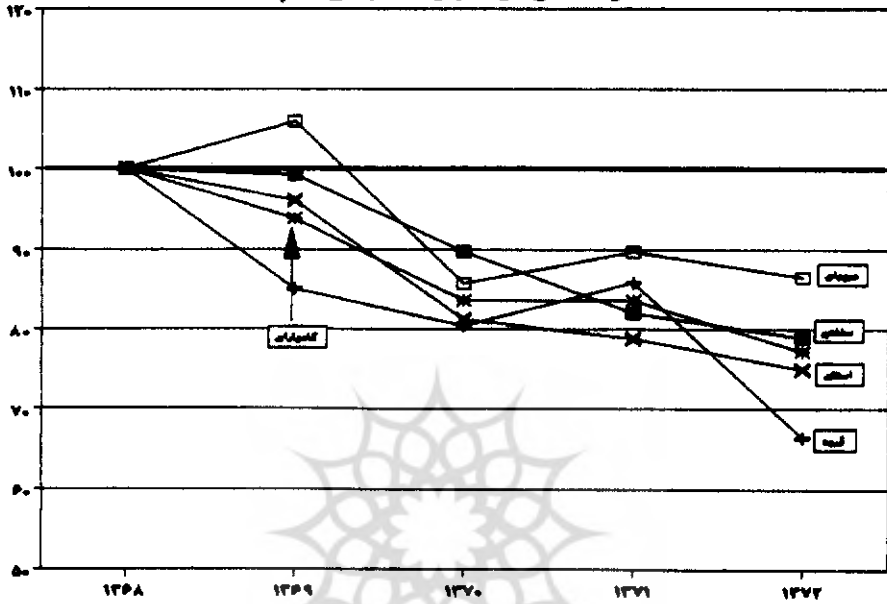
شاخصی ثابت تولد در استان کردستان و شهرستانهای تابعه



شاخص ثبت تولد در استان
کردستان و شهرستانهای تابعه

۱۳۶۸ = ۱۰۰

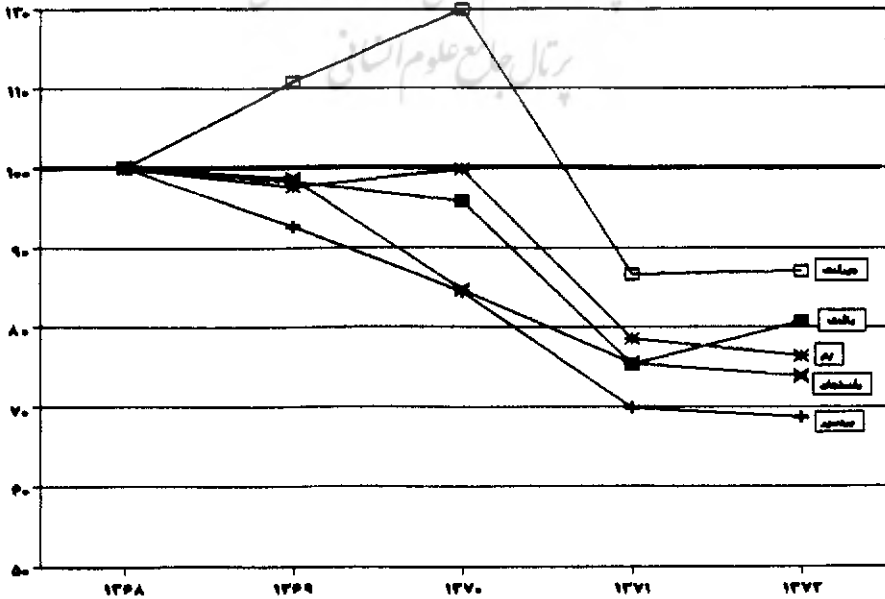
شماره ۲ - ۱۵



شاخص ثبت تولد در استان
کرمان و شهرستانهای تابعه

۱۳۶۸ = ۱۰۰

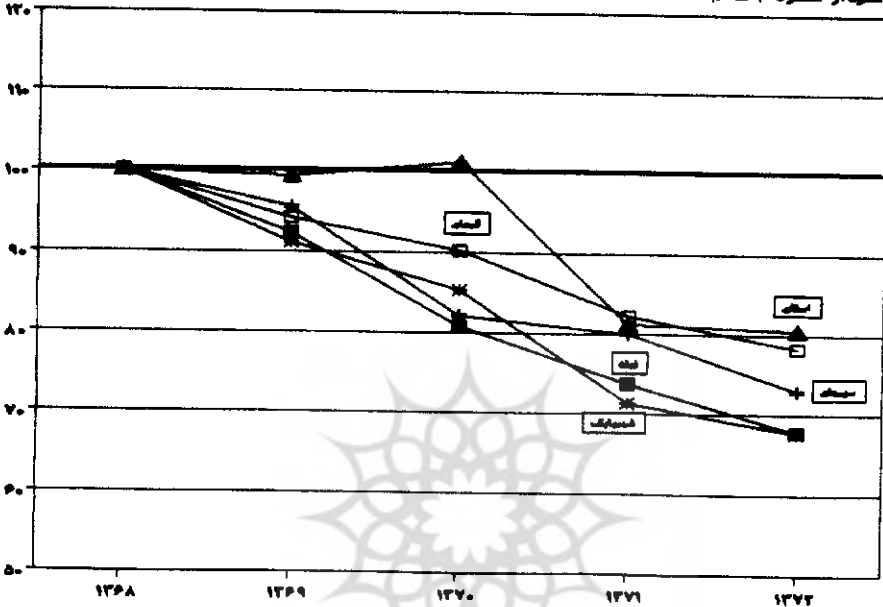
شماره ۱ - ۱۶



شاخص ثبت تولد در استان
کرمان و شهرستانهای تابعه

۱۳۶۸ = ۱۰۰

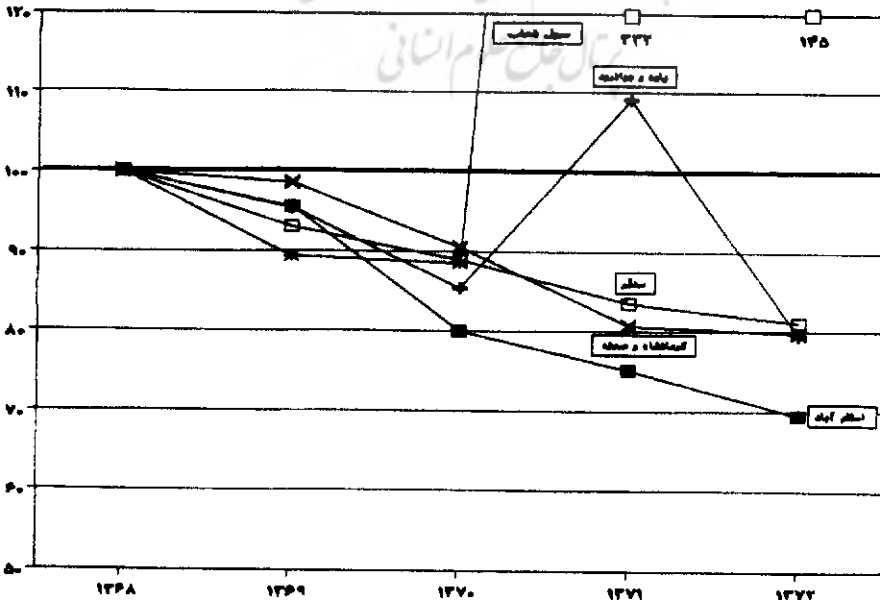
شماره ۲ - ۱۶



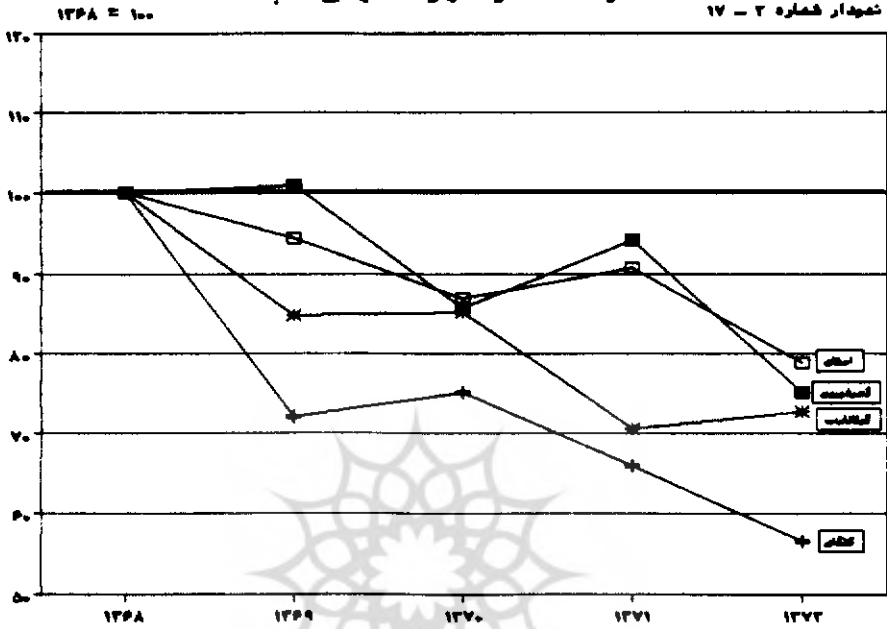
شاخص ثبت تولد در استان
کرمانشاه و شهرستانهای تابعه

۱۳۶۸ = ۱۰۰

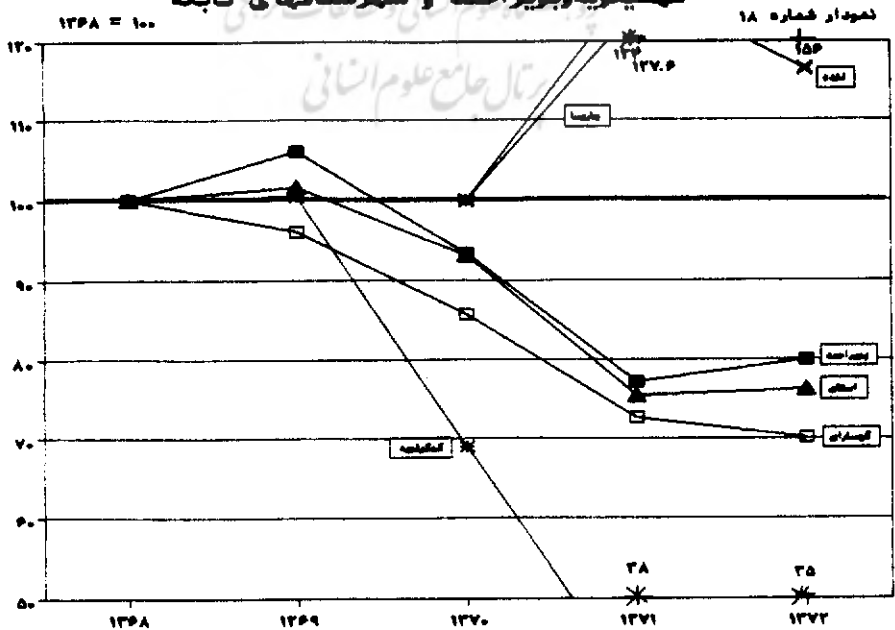
شماره ۱ - ۱۷



شاخص ثبت تولد در استان
کرمانشاه و شهرستانهای تابعه



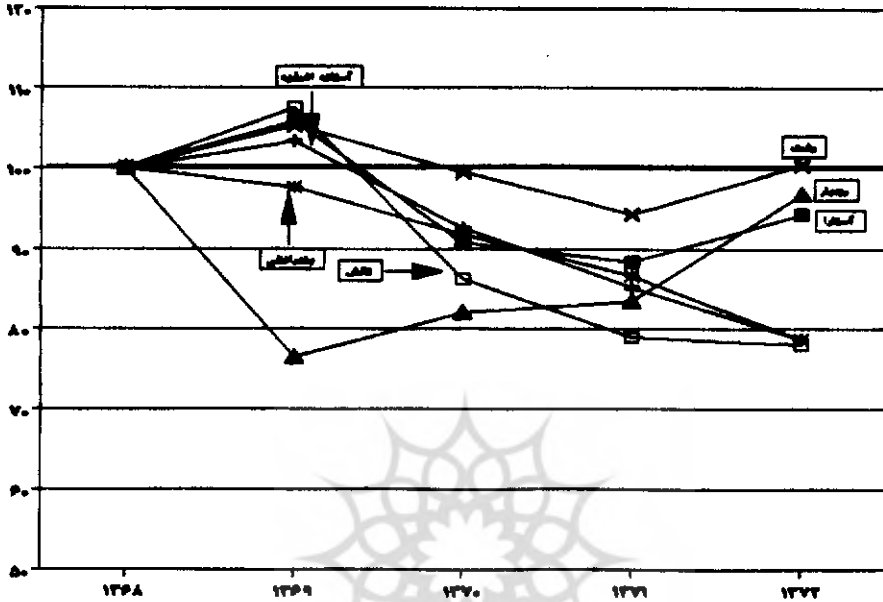
شاخص ثبت تولد در استان
کهگیلویه و بویراحمد و شهرستانهای تابعه



شاخص ثبت تولد در استان گیلان و شهرستانهای تابعه

۱۳۶۸ = ۱۰۰

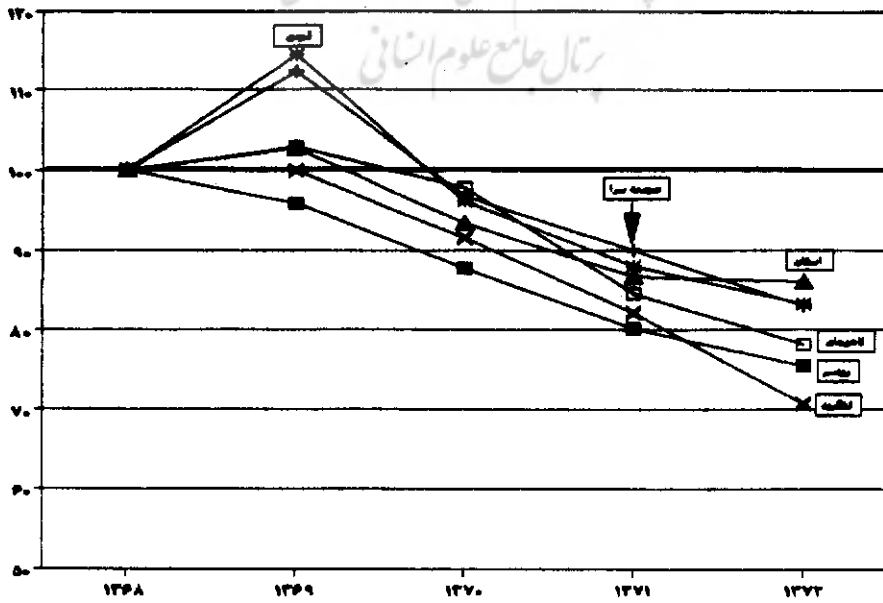
شماره ۱ - ۱۹



شاخص ثبت تولد در استان گیلان و شهرستانهای تابعه

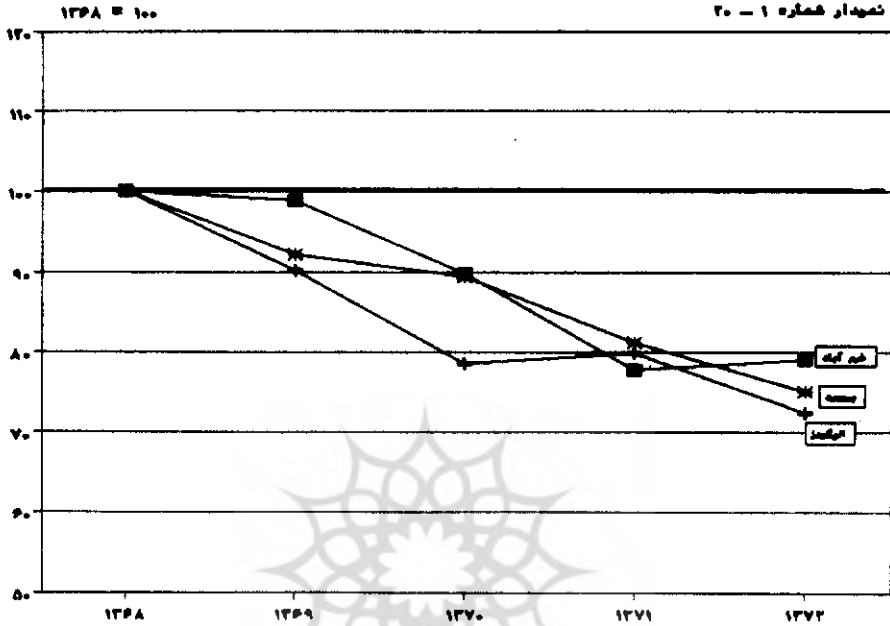
۱۳۶۸ = ۱۰۰

شماره ۲ - ۱۹



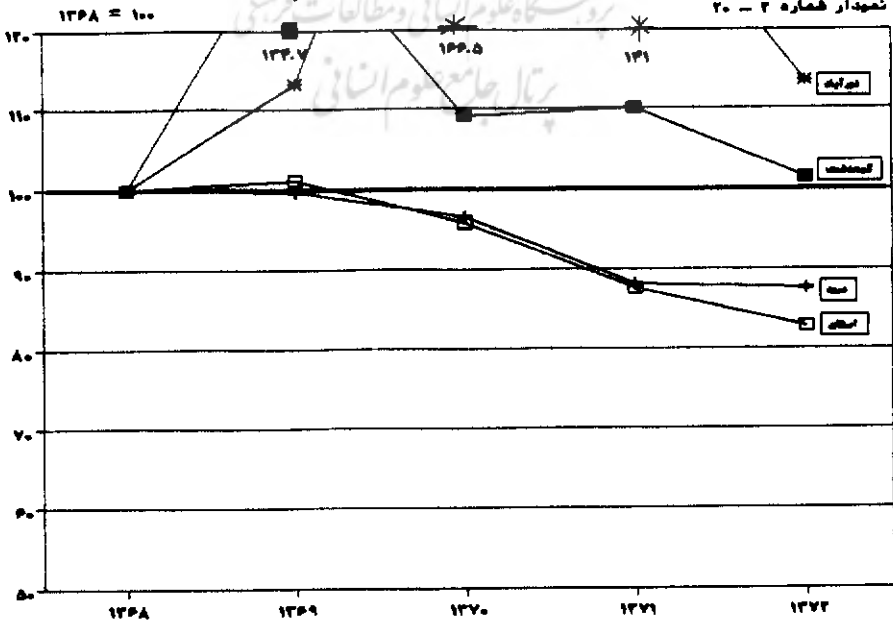
شاخص ثبت تولد در استان
لرستان و شهرستانهای تابعه

شماره شماره ۱ - ۲۰



شاخص ثبت تولد در استان
لرستان و شهرستانهای تابعه

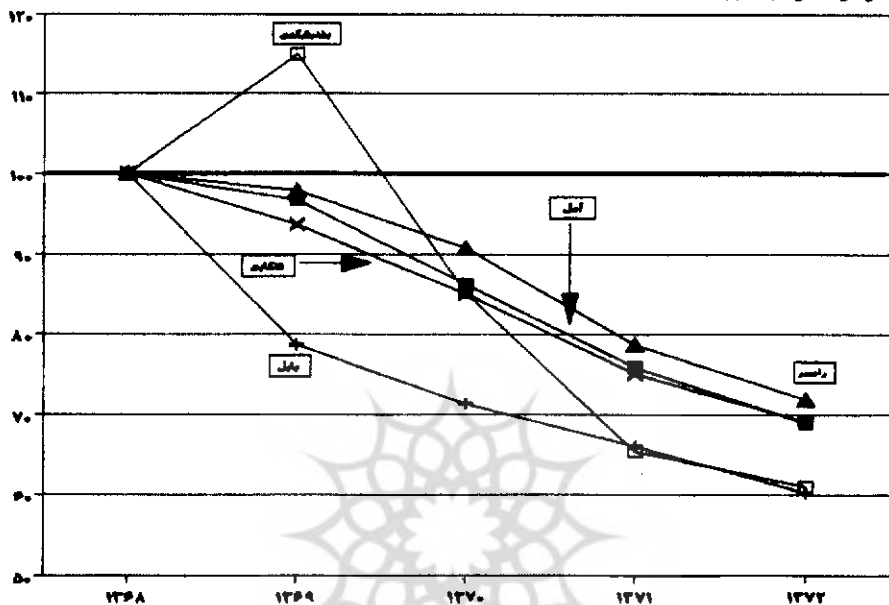
شماره شماره ۲ - ۲۰



شاخص ثبت تولد در استان مازندران و شهرستانهای تابعه

۱۳۶۸ = ۱۰۰

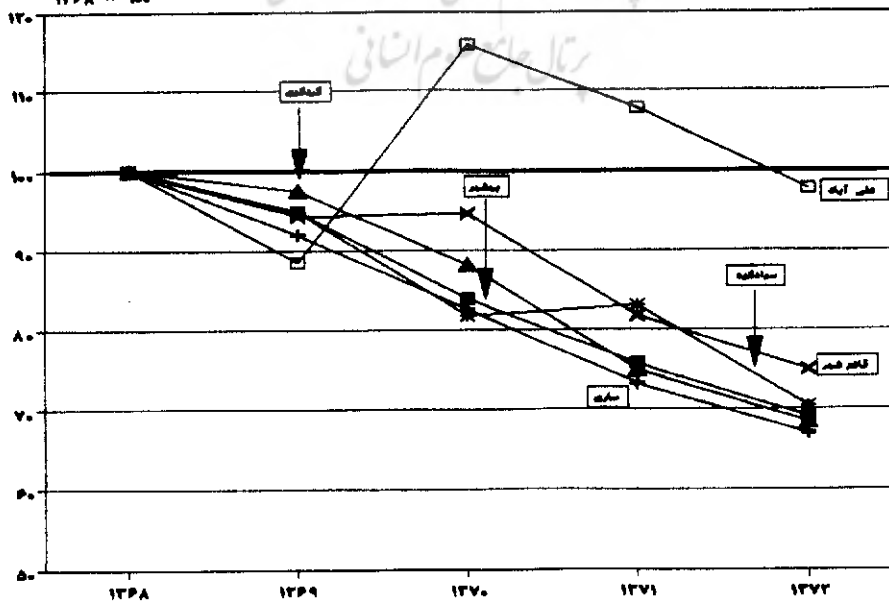
شماره ۱ - ۲۱



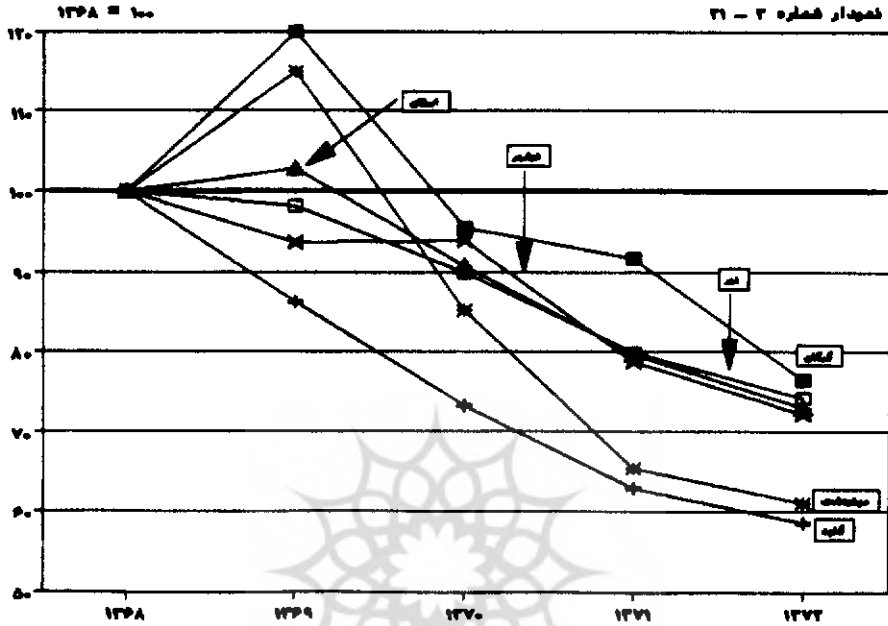
شاخص ثبت تولد در استان مازندران و شهرستانهای تابعه

۱۳۶۸ = ۱۰۰

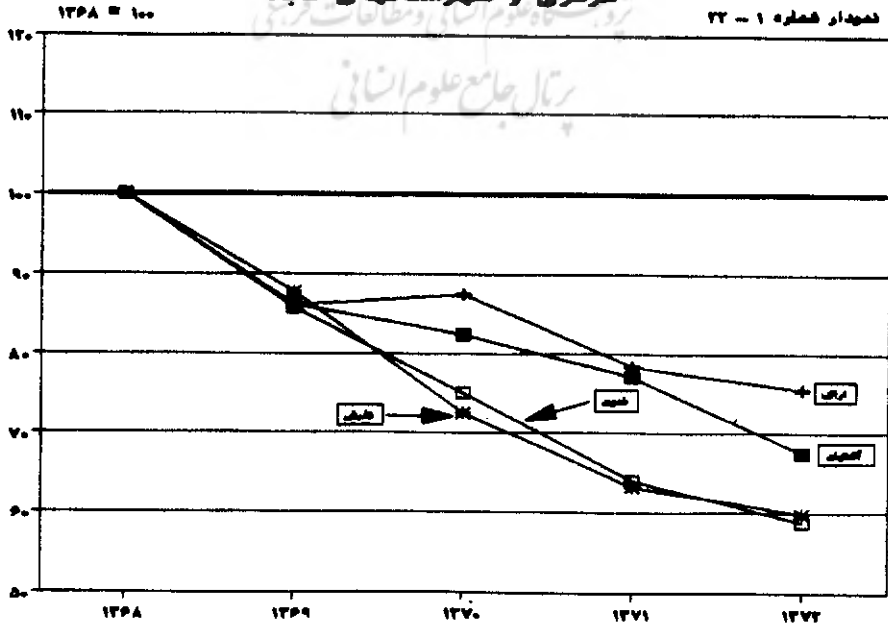
شماره ۲ - ۲۱



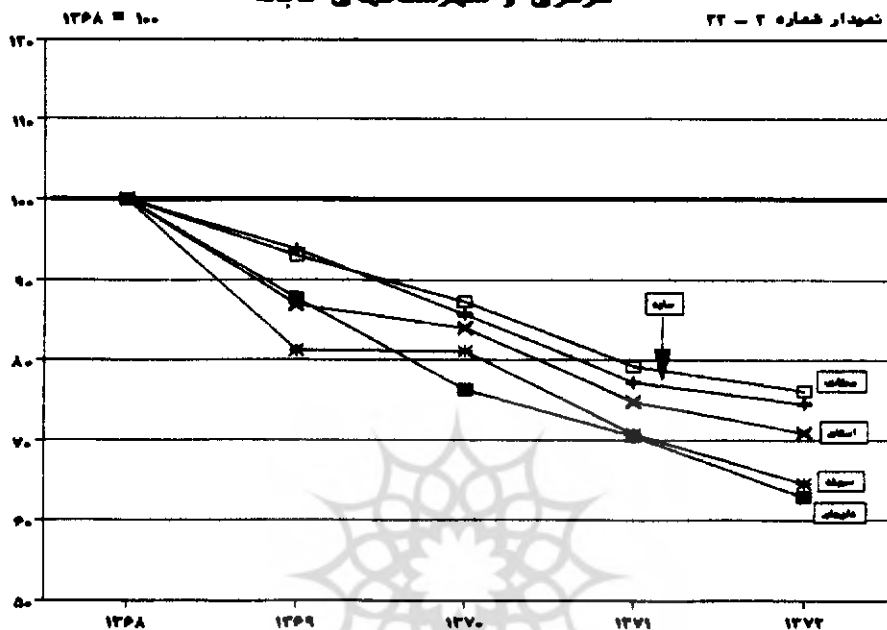
شاخص ثبت تولد در استان
مازندران و شهرستانهای تابعه



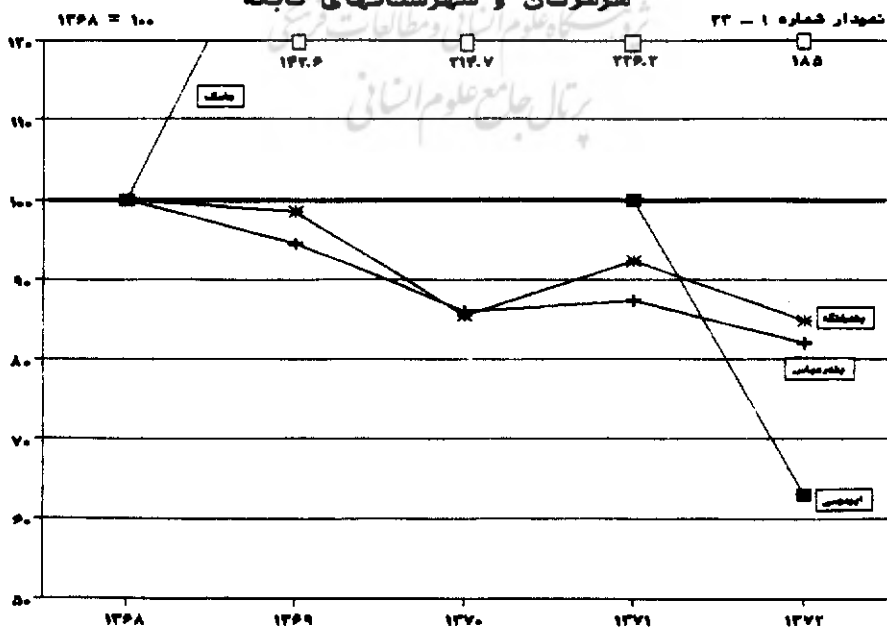
شاخص ثبت تولد در استان
مرکزی و شهرستانهای تابعه



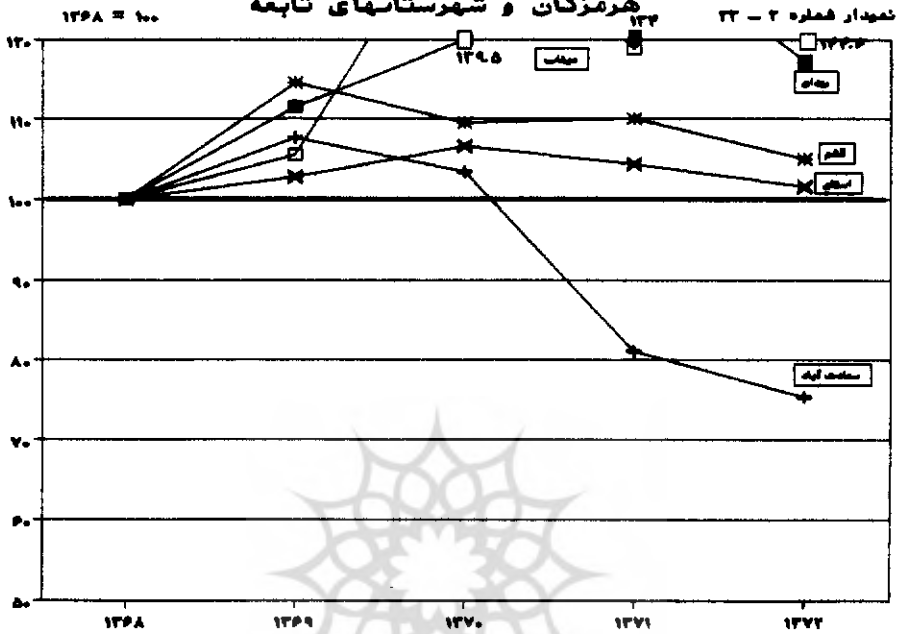
شاخص ثبت تولد در استان مرکزی و شهرستانهای تابعه



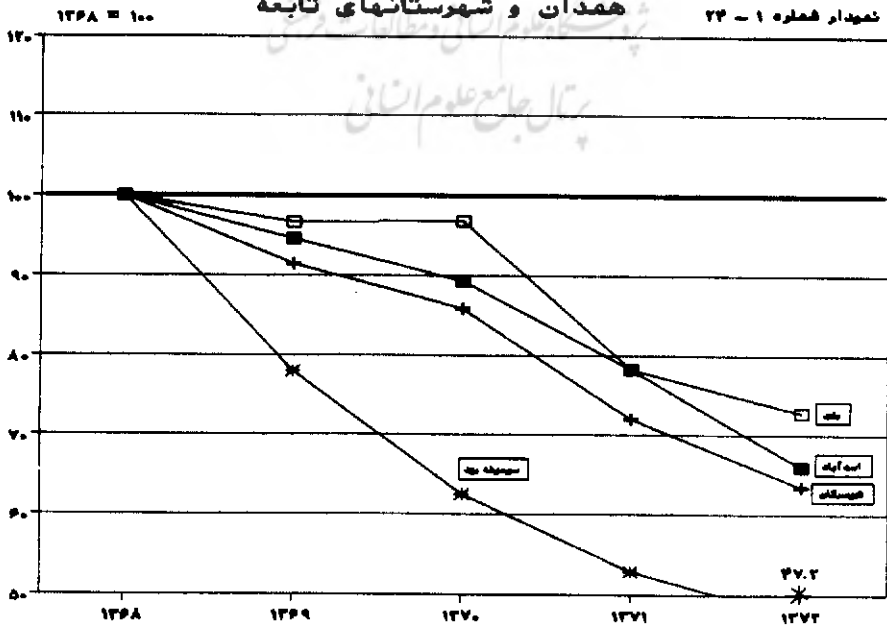
شاخص ثبت تولد در استان هرمزگان و شهرستانهای تابعه



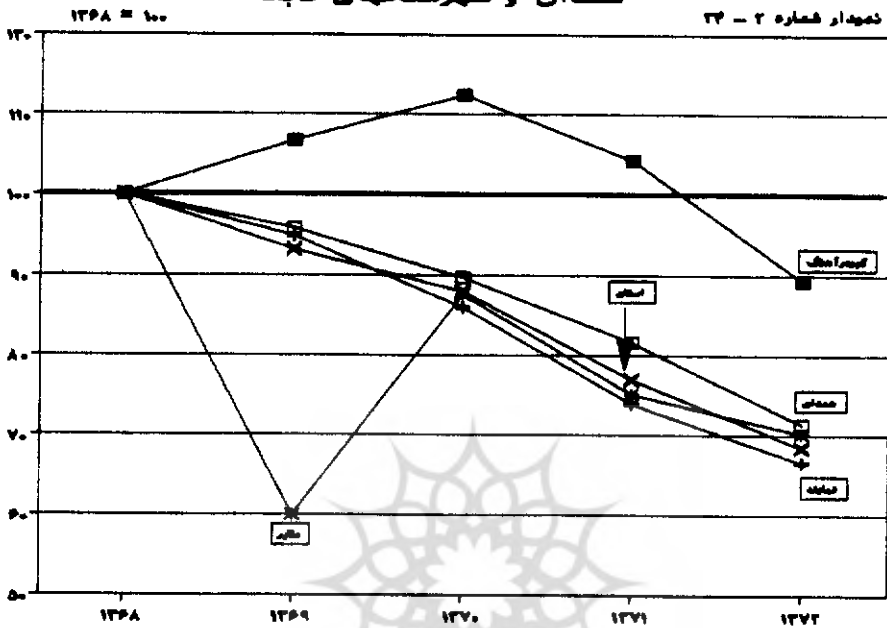
شاخص ثبت تولد در استان
هرمزگان و شهرستانهای تابعه



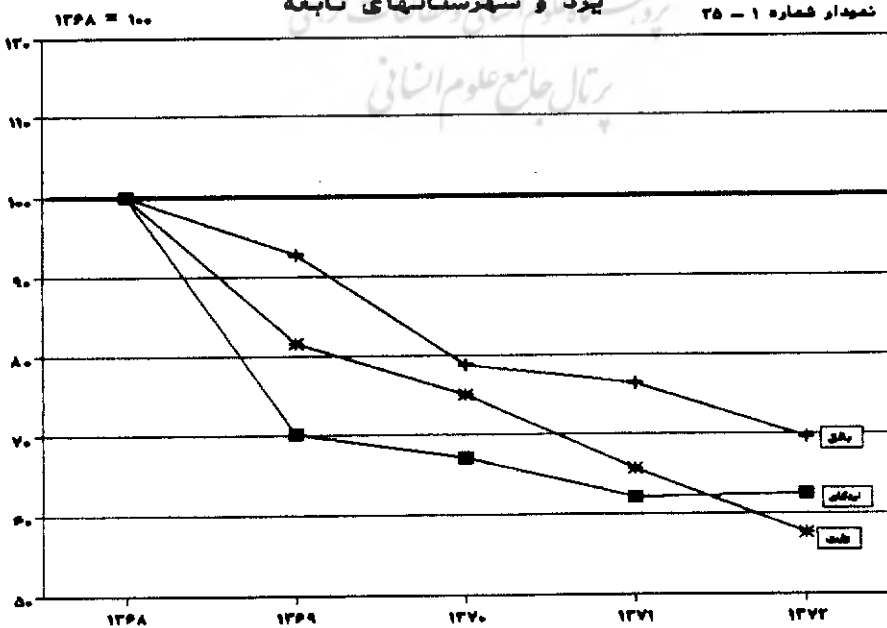
شاخص ثبت تولد در استان
همدان و شهرستانهای تابعه



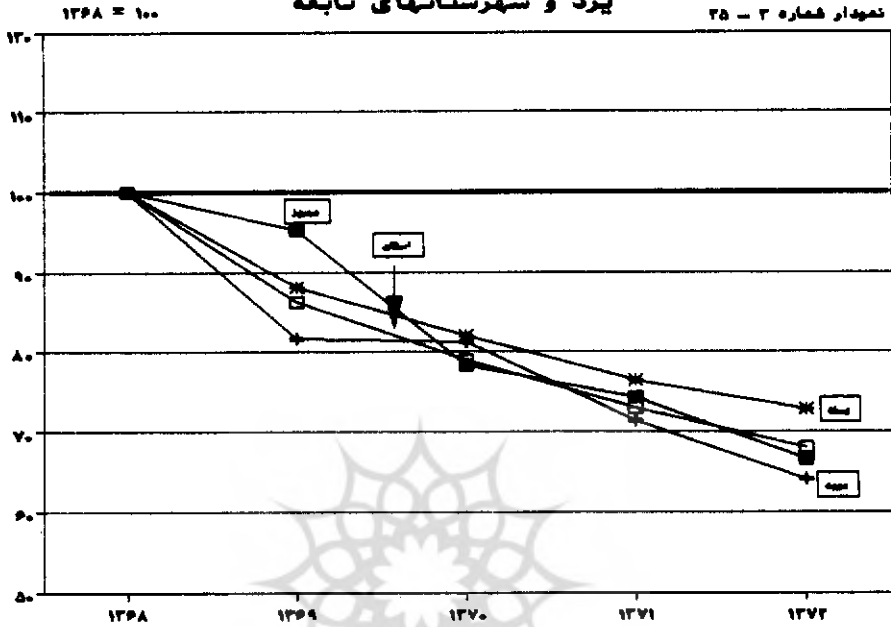
شاخصی ثبت تولد در استان همدان و شهرستانهای تابعه



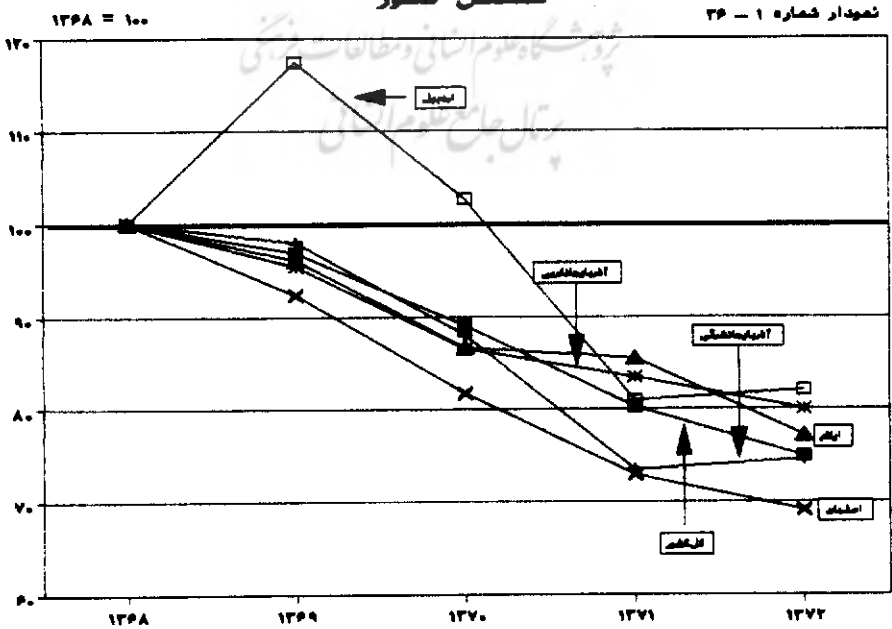
شاخصی ثبت تولد در استان یزد و شهرستانهای تابعه



شاخص ثبت تولد در استان
یزد و شهرستانهای تابعه



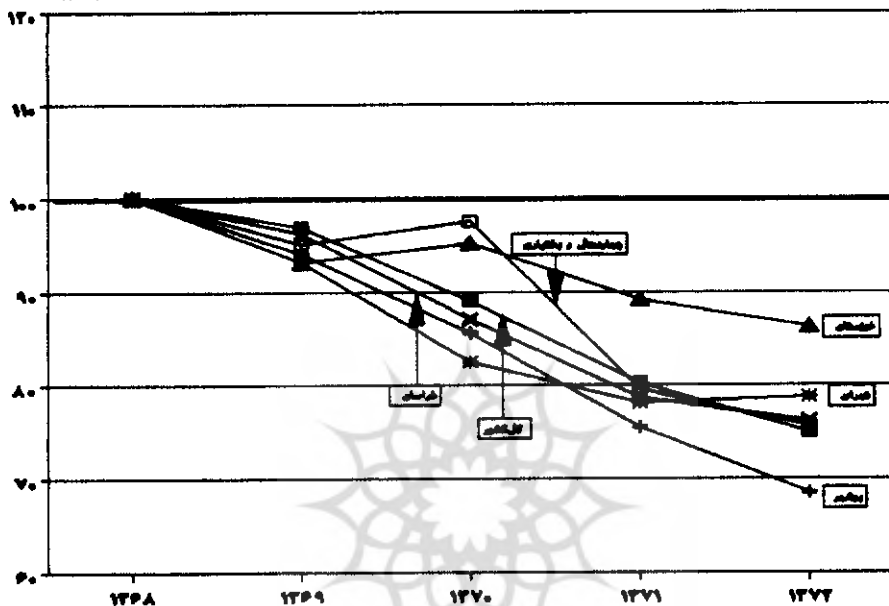
مقایسه شاخصهای ثبت تولد در استانها با
کلی کشور



مقایسه شاخصهای ثبت تولد در استانها با
کسل کشور

۱۳۶۸ = ۱۰۰

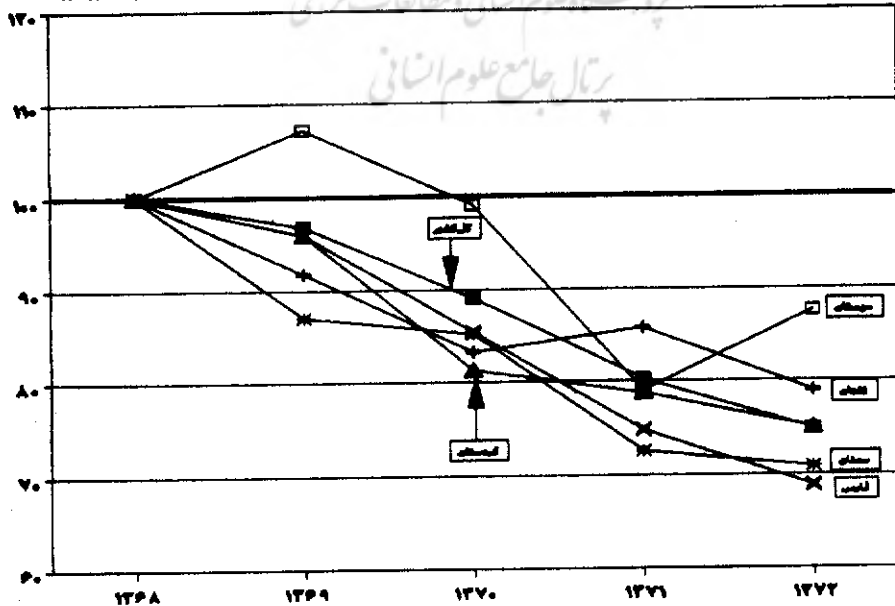
شماره ۲ - ۳۶



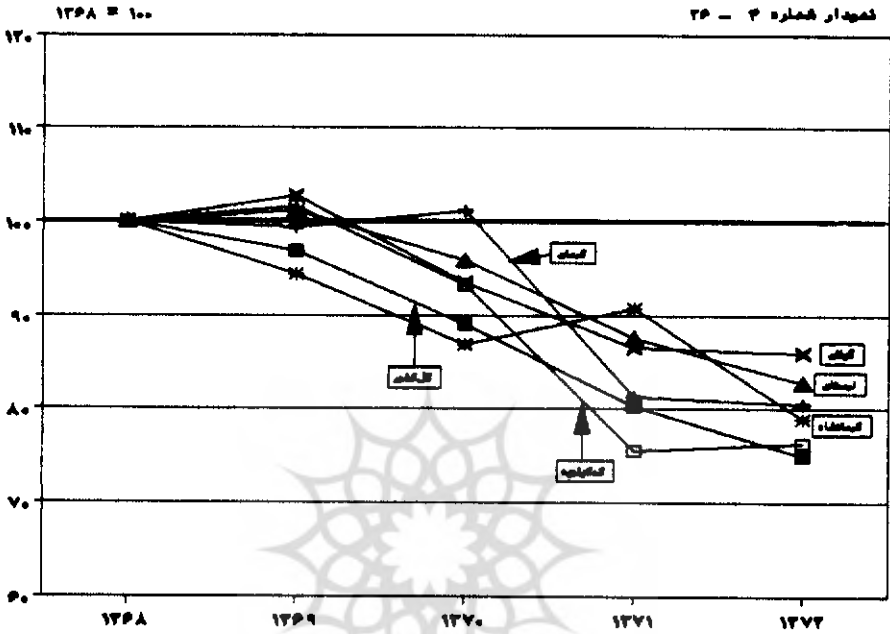
مقایسه شاخصهای ثبت تولد در استانها با
کسل کشور

۱۳۶۸ = ۱۰۰

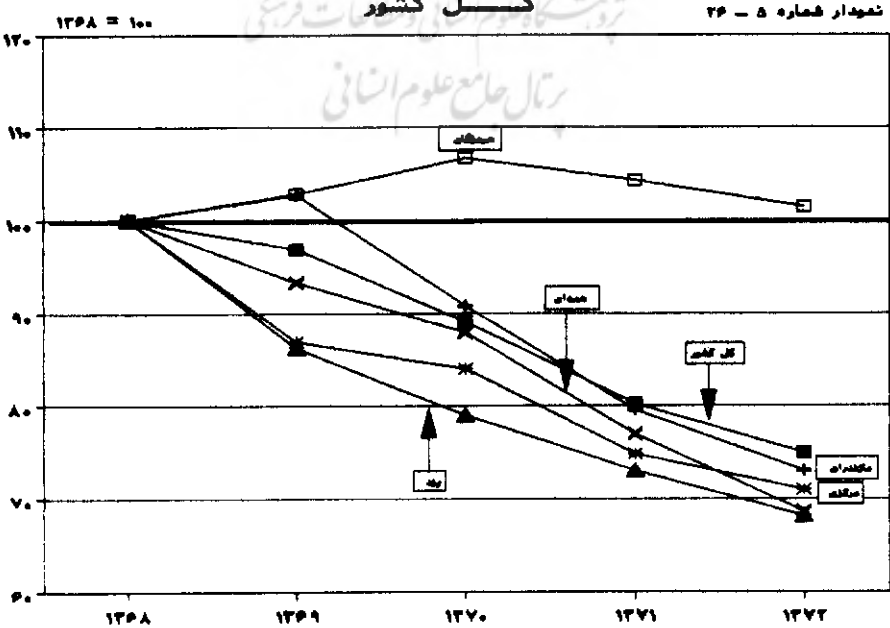
شماره ۲ - ۳۶



مقایسه شاخصهای ثبت تولد در استانها با
کامل کشور



مقایسه شاخصهای ثبت تولد در استانها با
کامل کشور



جدول شماره ۱: آمار قیمت تولد در کل کشور استانبول بر حسب سال و جنسیت تولدات ۱۳۶۸ = ۱۰۰

ردیف	نام منطقه	جنسیت	قیمت تولد	جنسیت	قیمت تولد	جنسیت	قیمت تولد	جنسیت	قیمت تولد
۱	کل کشور	مرد	۷۲.۹	زنان	۸۰.۲	مرد	۱۳۳۳۳۳	زنان	۱۳۳۳۳۳
۲	آذربایجان شرقی	مرد	۷۲.۵	زنان	۷۲.۵	مرد	۷۰.۳۳۳	زنان	۷۰.۳۳۳
۳	آذربایجان غربی	مرد	۸۰	زنان	۸۲.۵	مرد	۶۶۷۷۷	زنان	۶۶۷۷۷
۴	اردبیل	مرد	۸۲.۱	زنان	۸۰.۹	مرد	۲۴۲۴۲	زنان	۲۴۲۴۲
۵	اصفهان	مرد	۶۹.۱	زنان	۷۲.۹	مرد	۷۷۳۵۳	زنان	۷۷۳۵۳
۶	ایلام	مرد	۷۷.۲	زنان	۸۵.۵	مرد	۱۳۹۸۱	زنان	۱۳۹۸۱
۷	بوشهر	مرد	۶۸.۴	زنان	۷۵.۵	مرد	۱۵۶۶۲	زنان	۱۵۶۶۲
۸	تهران	مرد	۷۸.۸	زنان	۷۸.۱	مرد	۱۹۸۳۳۹	زنان	۱۹۸۳۳۹
۹	قزوین	مرد	۷۵.۶	زنان	۷۹.۶	مرد	۲۳۶۷۹	زنان	۲۳۶۷۹
۱۰	خراسان رضوی	مرد	۷۶.۲	زنان	۷۸.۷	مرد	۵۳۳۶۸	زنان	۵۳۳۶۸
۱۱	خراسان جنوبی	مرد	۸۹.۲	زنان	۸۹.۱	مرد	۱۰۲۴۵	زنان	۱۰۲۴۵
۱۲	زنجان	مرد	۷۹	زنان	۸۵.۸	مرد	۵۳۶۶	زنان	۵۳۶۶
۱۳	سمنان	مرد	۷۰.۸	زنان	۷۲.۵	مرد	۹۶۶۳	زنان	۹۶۶۳
۱۴	سیدان	مرد	۸۷.۵	زنان	۵۲.۶۱	مرد	۵۲۰۶۱	زنان	۵۲۰۶۱
۱۵	لاریج	مرد	۶۸.۸	زنان	۷۲.۸	مرد	۹۲۳۰	زنان	۹۲۳۰
۱۶	کرمان	مرد	۷۵	زنان	۷۸.۸	مرد	۳۹۹۵۵	زنان	۳۹۹۵۵
۱۷	کرمانشاه	مرد	۸۰.۵	زنان	۸۱.۲	مرد	۵۱۸۳۰	زنان	۵۱۸۳۰
۱۸	گلستان	مرد	۷۸.۵	زنان	۹۰.۸	مرد	۵۲۶۵۸	زنان	۵۲۶۵۸
۱۹	گیلان	مرد	۷۹.۳	زنان	۷۵.۵	مرد	۵۳۳۸۱	زنان	۵۳۳۸۱
۲۰	کهگیلویه بویراحمد	مرد	۸۵	زنان	۸۷.۹	مرد	۳۴۲۴۵	زنان	۳۴۲۴۵
۲۱	لرستان	مرد	۸۲.۸	زنان	۸۷.۹	مرد	۶۷۷۷۷	زنان	۶۷۷۷۷
۲۲	مازندران	مرد	۷۳	زنان	۷۹.۶	مرد	۹۳۴۰۷	زنان	۹۳۴۰۷
۲۳	مرکزی	مرد	۷۱	زنان	۷۲.۸	مرد	۷۷۸۶۲	زنان	۷۷۸۶۲
۲۴	مرومک	مرد	۶۱.۵	زنان	۶۲.۳	مرد	۳۳۶۶۲	زنان	۳۳۶۶۲
۲۵	همدان	مرد	۶۸.۵	زنان	۷۹.۹	مرد	۳۳۹۸۳	زنان	۳۳۹۸۳
۲۶	یزد	مرد	۶۸.۱	زنان	۷۲	مرد	۱۵۷۷۱	زنان	۱۵۷۷۱

ردیف	فهرست	فانسی	فانسی	فانسی	فانسی	فانسی	فانسی	فانسی	فانسی	فانسی	فانسی	فانسی
۱	فیزیک	۳۳۹۱۲	۹۵.۲	۳۲۵۸۳	۹۲.۳	۲۸۹۲۱	۸۴.۴	۳۳۷۱۲	۸۰.۸			
۲	اقتصاد	۱۳۳۲۶	۱۰۰.۱	۱۳۵۷۸	۸۳.۴	۱۶۰.۹	۷۱.۲	۹۸۳۵	۵۹.۳			
۳	سران	۵۲۲۸	۱۲۲.۲	۳۵۳۳	۱۰۲.۳	۳۵۳	۸.۱	۳۳۳۵	۸۰.۹			
۴	فیزیک	۳۵۰.	۸۸.۸	۳۵۹۱	۸۸.۸	۲۳۳۹	۷۲.۵	۳۳۳	۷۳.۵			
۵	مراغه	۱۳۳.۵	۱۰۵.۸	۹۱۱۳	۸۵.۱	۵۵۷	۷۲.۵	۸۱۵۵	۸۲.۷			
۶	مراغه	۷۸۵.۹	۷۵.۸	۵۲۵۳	۷۷.۳	۵۳۰.۱	۵۸.۷	۵۳۵.۱	۵۸.۱			
۷	مراغه	۷۳۳.	۱۰۳.۵	۵۵۹۳	۹۵.۳	۳۵۳	۷۰.۵	۵۱۷۳	۳۳.۷			
۸	مراغه	۵۵۳	۷۵.۵	۵۵۳	۸۱.۱	۳۵۸	۵۳.۷	۳۳۳	۵.۱			
۹	مراغه	۳۳۵.	۸۰.۸	۳۳۵	۷۳.۹	۳۵۳	۵۵.۳	۳۳۳	۵۵.۵			
۱۰	مراغه	۳۳۳	۹۵.۵	۳۳۳	۸۵.۹	۱۳۳	۷۳.۳	۳۳۳	۷۳.۳			
۱۱	مراغه	۳۳۳	۹۸.	۳۳۳	۸۸.	۳۳۳	۷۳.۵	۳۳۳	۷۳.۵			

مجموع

جدول شماره ۳: آماریت تولک در استان آذربایجان غربی و شهرستانهای تابعه بر حسب سال و فانیسی

ردیف	فهرست	فانسی	فانسی	فانسی	فانسی	فانسی	فانسی	فانسی	فانسی	فانسی	فانسی	فانسی
۱	اقتصاد	۱۳۳۳	۸۵.۵	۱۳۳۳	۹۲.۸	۱۳۳۳	۹۳.۸	۱۳۳۳	۹۲.۸	۱۳۳۳	۹۳.۸	۱۳۳۳
۲	سران	۵۳۳	۹۲.۳	۵۳۳	۹۳.۵	۵۳۳	۹۳.۵	۵۳۳	۹۳.۵	۵۳۳	۹۳.۵	۵۳۳
۳	مراغه	۳۳۳	۸۳.۸	۳۳۳	۸۳.۸	۳۳۳	۸۳.۸	۳۳۳	۸۳.۸	۳۳۳	۸۳.۸	۳۳۳
۴	مراغه	۳۳۳	۸۳.۸	۳۳۳	۸۳.۸	۳۳۳	۸۳.۸	۳۳۳	۸۳.۸	۳۳۳	۸۳.۸	۳۳۳
۵	مراغه	۳۳۳	۸۳.۸	۳۳۳	۸۳.۸	۳۳۳	۸۳.۸	۳۳۳	۸۳.۸	۳۳۳	۸۳.۸	۳۳۳
۶	مراغه	۳۳۳	۸۳.۸	۳۳۳	۸۳.۸	۳۳۳	۸۳.۸	۳۳۳	۸۳.۸	۳۳۳	۸۳.۸	۳۳۳
۷	مراغه	۳۳۳	۸۳.۸	۳۳۳	۸۳.۸	۳۳۳	۸۳.۸	۳۳۳	۸۳.۸	۳۳۳	۸۳.۸	۳۳۳
۸	مراغه	۳۳۳	۸۳.۸	۳۳۳	۸۳.۸	۳۳۳	۸۳.۸	۳۳۳	۸۳.۸	۳۳۳	۸۳.۸	۳۳۳
۹	مراغه	۳۳۳	۸۳.۸	۳۳۳	۸۳.۸	۳۳۳	۸۳.۸	۳۳۳	۸۳.۸	۳۳۳	۸۳.۸	۳۳۳
۱۰	مراغه	۳۳۳	۸۳.۸	۳۳۳	۸۳.۸	۳۳۳	۸۳.۸	۳۳۳	۸۳.۸	۳۳۳	۸۳.۸	۳۳۳
۱۱	مراغه	۳۳۳	۸۳.۸	۳۳۳	۸۳.۸	۳۳۳	۸۳.۸	۳۳۳	۸۳.۸	۳۳۳	۸۳.۸	۳۳۳
۱۲	مراغه	۳۳۳	۸۳.۸	۳۳۳	۸۳.۸	۳۳۳	۸۳.۸	۳۳۳	۸۳.۸	۳۳۳	۸۳.۸	۳۳۳

مجموع

جدول شماره ۱۲: آمار کیفیت تولد در استان زنجان و شهرستانهای تابعه بر حسب سال و شاخص تحولات ۱۳۶۸ = ۱۰۰

ردیف	شهرستان	حاصل	فیت تولد	۱۳۷۲	حاصل	فیت تولد	۱۳۷۱	حاصل	فیت تولد	۱۳۷۰	حاصل	فیت تولد	۱۳۶۹	حاصل	فیت تولد	۱۳۶۸
۱	ایر	۶۷.۷	۳۴۵	۷۱.۱	۶۵.۵	۷۲.۵	۳۲۹	۸۸.۳	۵۵۸.۷	۶۳.۷	۳۲۹	۷۲.۵	۳۲۹	۷۲.۵	۳۲۹	۷۲.۵
۲	تاکستان	۶۲.۵	۲۵۹	۶۷.۷	۲۸۱	۷۲.۱	۵۲.۹	۹۱	۶۲.۱	۶۲.۱	۵۲.۹	۷۲.۱	۵۲.۹	۷۲.۱	۵۲.۹	۷۲.۱
۳	خدابنده	۷۲.۵	۵۵۵	۸۰.۸	۶۰۲	۸۲.۵	۵۸۱	۱۰۰.۷	۷۵.۵	۷۵.۵	۵۸۱	۸۲.۵	۵۸۱	۸۲.۵	۵۸۱	۸۲.۵
۴	زنجان	۹۲.۱	۱۸.۱۷	۱۰.۵	۱۵۴.۷	۱۱.۲	۱۵۷.۲	۸.۹۳	۱۳۲.۵	۸.۹۳	۱۵۷.۲	۱۱.۲	۱۵۷.۲	۱۱.۲	۱۵۷.۲	۱۱.۲
۵	کلانتری	۷۹.۳	۱۷۸.۵	۸۲.۳	۱۹۲.۹	۸.۹	۲۰۷.۷۳	۹۲.۱	۲۱۵.۵	۹۲.۱	۲۰۷.۷۳	۸.۹	۲۰۷.۷۳	۸.۹	۲۰۷.۷۳	۸.۹
جمع		۷۹	۵۰۳۳	۸۵.۸	۵۳۹۵	۸۲.۲	۵۲.۳۲	۹۱.۷	۸۸۳۵	۹۱.۷	۵۲.۳۲	۸۲.۲	۵۲.۳۲	۸۲.۲	۵۲.۳۲	۸۲.۲

جدول شماره ۱۳: آمار کیفیت تولد در استان سمنان و شهرستانهای تابعه بر حسب سال و شاخص تحولات ۱۳۶۸ = ۱۰۰

ردیف	شهرستان	حاصل	فیت تولد	۱۳۷۲	حاصل	فیت تولد	۱۳۷۱	حاصل	فیت تولد	۱۳۷۰	حاصل	فیت تولد	۱۳۶۹	حاصل	فیت تولد	۱۳۶۸
۱	دامغان	۶۲.۵	۱۳۲	۶۲.۲	۱۳۶	۷۷.۲	۱۷۰.۵	۸۲.۲	۱۸۱.۵	۷۷.۲	۱۳۶	۷۷.۲	۱۷۰.۵	۷۷.۲	۱۳۶	۷۷.۲
۲	سمنان	۸۲	۲۶۷	۸۲.۸	۲۷۰.۲	۸۷.۳	۲۸۳	۹	۲۹۲.۹	۸۷.۳	۲۷۰.۲	۸۷.۳	۲۸۳	۸۷.۳	۲۷۰.۲	۸۷.۳
۳	شامیر	۶۷.۹	۳۵.۹	۶۹.۵	۳۵.۹	۸۷.۵	۵۲.۸	۸۵.۵	۵۲.۰	۸۵.۵	۳۵.۹	۸۷.۵	۵۲.۰	۸۵.۵	۵۲.۰	۸۵.۵
۴	گرمسار	۶۸.۵	۱۵.۲	۷۲.۵	۱۵.۵	۸۲.۵	۱۳.۶	۹	۱۳.۶	۸۲.۵	۱۳.۶	۸۲.۵	۱۳.۶	۸۲.۵	۱۳.۶	۸۲.۵
جمع		۷۰.۸	۹۴۳	۷۲.۵	۹۵۹	۸۵.۱	۱۱۳۲	۸.۷	۱۵۲.۹	۸۵.۱	۹۵۹	۸۵.۱	۱۱۳۲	۸۵.۱	۱۵۲.۹	۸۵.۱

جدول شماره ۱۴: آمار کیفیت تولد در استان سیستان و بلوچستان و شهرستانهای تابعه بر حسب سال و شاخص تحولات ۱۳۶۸ = ۱۰۰

ردیف	شهرستان	حاصل	فیت تولد	۱۳۷۲	حاصل	فیت تولد	۱۳۷۱	حاصل	فیت تولد	۱۳۷۰	حاصل	فیت تولد	۱۳۶۹	حاصل	فیت تولد	۱۳۶۸
۱	ایرانشهر	۵۸.۲	۵۱۵	۶۹.۹	۵۱۵	۷۵.۵	۵۳۴	۷۸	۱۵۱.۸	۷۵.۵	۵۳۴	۷۵.۵	۵۳۴	۷۵.۵	۵۳۴	۷۵.۵
۲	چابهار	۵۲.۳	۳۷۹.۹	۳۲.۳	۳۷۳.۹	۷۰.۵	۶۲۳	۸۱.۲	۷۱۷.۸	۷۰.۵	۶۲۳	۷۰.۵	۶۲۳	۷۰.۵	۶۲۳	۷۰.۵
۳	خلیج	۶۲.۳	۲۲.۹	۷۰.۲	۲۶.۰	۷۸.۳	۲۲.۸	۱۰.۹	۲۰.۵	۷۸.۳	۲۲.۸	۷۸.۳	۲۲.۸	۷۸.۳	۲۲.۸	۷۸.۳
۴	زابل	۹۲.۸	۷۸.۵	۸۲.۳	۷۸.۵	۱۰۰.۲	۸۳.۰	۱۰۲.۲	۱۱۳.۵	۱۰۰.۲	۸۳.۰	۱۰۰.۲	۸۳.۰	۱۰۰.۲	۸۳.۰	۱۰۰.۲
۵	زاهدان	۷۵	۱۵۸۳	۸۲.۵	۱۱۳.۷	۹۰.۷	۱۳۱.۸	۱.۵	۱۷۰.۵	۹۰.۷	۱۳۱.۸	۹۰.۷	۱۳۱.۸	۹۰.۷	۱۳۱.۸	۹۰.۷
۶	سراوان	۱۱.۵	۲۹۱.۲	۱۰.۴	۵۲.۲	۱۹.۱	۶۱.۳	۱۴.۵	۷۲.۳	۱۹.۱	۶۱.۳	۱۹.۱	۶۱.۳	۱۹.۱	۶۱.۳	۱۹.۱
۷	نیکنیر	۱۰.۹	۲۳.۲	۹.۳	۲۳.۵	۱۱.۵	۵۲.۵	۵	۵۲.۵	۱۱.۵	۲۳.۵	۱۱.۵	۲۳.۵	۱۱.۵	۲۳.۵	۱۱.۵
جمع		۸۷.۵	۵۲۰۳	۷۹	۳۶۹۵	۷۲.۵	۳۶۹۵	۹۹.۲	۲۱.۷	۷۲.۵	۳۶۹۵	۷۲.۵	۳۶۹۵	۷۲.۵	۳۶۹۵	۷۲.۵

جدول شماره ۱۷: آمار قیمت تولد در استان کرمان و شهرستانهای تابعه بهر حسب سال و شاخص تمولات = ۱۳۶۸

ردیف	شهرستان	شاخص	قیمت تولد	قیمت تولد	شاخص	قیمت تولد	قیمت تولد	شاخص	قیمت تولد	قیمت تولد	شهرستان	ردیف
۱	بوانات	۸۰۶	۳۳۷۹	۷۵۲	۳۳۸۹	۳۳۸۹	۷۵۲	۳۳۸۹	۷۵۲	۳۳۸۹	کرمان	۱
۲	بزمجه	۶۸۷	۱۳۳۷	۶۹۹	۱۳۵۲	۱۳۵۲	۶۹۹	۱۳۵۲	۶۹۹	۱۳۵۲	کرمان	۲
۳	بم	۷۹۵	۶۱۹۲	۷۸۵	۶۲۵۲	۶۲۵۲	۷۸۵	۶۲۵۲	۷۸۵	۶۲۵۲	کرمان	۳
۴	جیرفت	۸۷۱	۵۹۰۶	۸۶۶	۵۸۷۱	۵۸۷۱	۸۶۶	۵۸۷۱	۸۶۶	۵۸۷۱	کرمان	۴
۵	فصلین	۷۲۰	۶۸۳۵	۷۵۵	۶۹۳۷	۶۹۳۷	۷۵۵	۶۹۳۷	۷۵۵	۶۹۳۷	کرمان	۵
۶	زاهد	۷۲۰	۲۰۸۱	۷۲۷	۲۳۵۲	۲۳۵۲	۷۲۷	۲۳۵۲	۷۲۷	۲۳۵۲	کرمان	۶
۷	سیرکان	۷۲	۳۹۱۹	۷۱۵	۳۸۳۲	۳۸۳۲	۷۱۵	۳۸۳۲	۷۱۵	۳۸۳۲	کرمان	۷
۸	شهربابک	۶۷۶	۱۳۲۹	۶۸۵	۱۳۳۹	۱۳۳۹	۶۸۵	۱۳۳۹	۶۸۵	۱۳۳۹	کرمان	۸
۹	کرمان	۷۵۲	۱۳۶۹	۸۲۲	۱۳۶۰	۱۳۶۰	۸۲۲	۱۳۶۰	۸۲۲	۱۳۶۰	کرمان	۹
۱۰	کرمان	۱۱۲۱	۷۵۵۲	۱۱۲۰	۷۵۵۲	۷۵۵۲	۱۱۲۰	۷۵۵۲	۱۱۲۰	۷۵۵۲	کرمان	۱۰
جمع												
۱۱	کرمان	۸۰۵	۵۱۲۹۲	۸۱۲	۵۱۸۴۰	۵۱۸۴۰	۸۱۲	۵۱۸۴۰	۸۱۲	۵۱۸۴۰	کرمان	۱۱
جمع												

جدول شماره ۱۸: آمار قیمت تولد در استان کرمانشاه و شهرستانهای تابعه بهر حسب سال و شاخص تمولات = ۱۳۶۸

ردیف	شهرستان	شاخص	قیمت تولد	قیمت تولد	شاخص	قیمت تولد	قیمت تولد	شاخص	قیمت تولد	قیمت تولد	شهرستان	ردیف
۱	اسلام‌آباد	۶۹۵	۵۷۷۸	۷۵۲	۶۱۶۶	۶۱۶۶	۷۵۲	۶۱۶۶	۷۵۲	۶۱۶۶	کرمانشاه	۱
۲	بام‌ماجنانیه	۷۹۵	۳۹۹۵	۸۹۲	۶۸۵۶	۶۸۵۶	۸۹۲	۶۸۵۶	۸۹۲	۶۸۵۶	کرمانشاه	۲
۳	سپیددشت	۱۳۵۱	۲۱۵۰	۱۳۳۵	۲۱۵۰	۲۱۵۰	۱۳۳۵	۲۱۵۰	۱۳۳۵	۲۱۵۰	کرمانشاه	۳
۴	سنقر	۸۱۱	۳۵۳۱	۸۲۵	۳۶۳۹	۳۶۳۹	۸۲۵	۳۶۳۹	۸۲۵	۳۶۳۹	کرمانشاه	۴
۵	کرمانشاه	۷۹۷	۳۳۳۸	۸۰۶	۳۳۳۹	۳۳۳۹	۸۰۶	۳۳۳۹	۸۰۶	۳۳۳۹	کرمانشاه	۵
۶	قصرقین	۷۵۱	۹۳۲	۷۴۱	۹۳۲	۹۳۲	۷۴۱	۹۳۲	۷۴۱	۹۳۲	کرمانشاه	۶
۷	کنگاور	۵۹۵	۲۰۷۰	۶۵۹	۲۳۱۲	۲۳۱۲	۶۵۹	۲۳۱۲	۶۵۹	۲۳۱۲	کرمانشاه	۷
۸	گیلانغرب	۷۲۰	۱۷۳۱	۷۰۶	۱۷۳۱	۱۷۳۱	۷۰۶	۱۷۳۱	۷۰۶	۱۷۳۱	کرمانشاه	۸
۹	کرمانشاه	۷۸۰۵	۳۵۶۳۷	۸۰۸	۳۶۳۵۸	۳۶۳۵۸	۸۰۸	۳۶۳۵۸	۸۰۸	۳۶۳۵۸	کرمانشاه	۹
جمع												

جدول شماره ۱۹: آمار ثبت تولد در استان کهگیلویه و بویر احمد و شهرستانهای تابعه بر حسب سال و جنسیت - ۱۳۶۸

ردیف	شهرستان	جنسیت	فصل	فصل	فصل	فصل	فصل	فصل	فصل	فصل	فصل	فصل	فصل	فصل	فصل	فصل	فصل	فصل	فصل	فصل	فصل		
۱	بویراحمد	م	۱۳۷۲	۱۳۷۱	۱۳۷۰	۱۳۶۹	۱۳۶۸	۱۳۶۷	۱۳۶۶	۱۳۶۵	۱۳۶۴	۱۳۶۳	۱۳۶۲	۱۳۶۱	۱۳۶۰	۱۳۵۹	۱۳۵۸	۱۳۵۷	۱۳۵۶	۱۳۵۵	۱۳۵۴		
۱	بویراحمد	م	۶۲۳۳	۱۳۱۱	۱۲۳۳	۷۲۲	۵۰۳	۱۲۳۳	۱۲۳۳	۱۲۳۳	۱۲۳۳	۱۲۳۳	۱۲۳۳	۱۲۳۳	۱۲۳۳	۱۲۳۳	۱۲۳۳	۱۲۳۳	۱۲۳۳	۱۲۳۳	۱۲۳۳	۱۲۳۳	
۲	بویراحمد	ز	۸۰۱	۵۵۱	۵۵۳	۵۵۳	۵۵۳	۵۵۳	۵۵۳	۵۵۳	۵۵۳	۵۵۳	۵۵۳	۵۵۳	۵۵۳	۵۵۳	۵۵۳	۵۵۳	۵۵۳	۵۵۳	۵۵۳	۵۵۳	
۳	کهگیلویه	م	۳۲۸	۳۲۸	۳۲۸	۳۲۸	۳۲۸	۳۲۸	۳۲۸	۳۲۸	۳۲۸	۳۲۸	۳۲۸	۳۲۸	۳۲۸	۳۲۸	۳۲۸	۳۲۸	۳۲۸	۳۲۸	۳۲۸	۳۲۸	
۴	کهگیلویه	ز	۳۰۵	۳۰۵	۳۰۵	۳۰۵	۳۰۵	۳۰۵	۳۰۵	۳۰۵	۳۰۵	۳۰۵	۳۰۵	۳۰۵	۳۰۵	۳۰۵	۳۰۵	۳۰۵	۳۰۵	۳۰۵	۳۰۵	۳۰۵	
۵	گیلان	م	۷۰۱	۷۰۱	۷۰۱	۷۰۱	۷۰۱	۷۰۱	۷۰۱	۷۰۱	۷۰۱	۷۰۱	۷۰۱	۷۰۱	۷۰۱	۷۰۱	۷۰۱	۷۰۱	۷۰۱	۷۰۱	۷۰۱	۷۰۱	
۶	گیلان	ز	۱۳۵	۱۳۵	۱۳۵	۱۳۵	۱۳۵	۱۳۵	۱۳۵	۱۳۵	۱۳۵	۱۳۵	۱۳۵	۱۳۵	۱۳۵	۱۳۵	۱۳۵	۱۳۵	۱۳۵	۱۳۵	۱۳۵	۱۳۵	
۷	لنده	م	۳۶۳	۳۶۳	۳۶۳	۳۶۳	۳۶۳	۳۶۳	۳۶۳	۳۶۳	۳۶۳	۳۶۳	۳۶۳	۳۶۳	۳۶۳	۳۶۳	۳۶۳	۳۶۳	۳۶۳	۳۶۳	۳۶۳	۳۶۳	۳۶۳
۸	لنده	ز	۱۳۵	۱۳۵	۱۳۵	۱۳۵	۱۳۵	۱۳۵	۱۳۵	۱۳۵	۱۳۵	۱۳۵	۱۳۵	۱۳۵	۱۳۵	۱۳۵	۱۳۵	۱۳۵	۱۳۵	۱۳۵	۱۳۵	۱۳۵	۱۳۵
۹	لنده	م	۳۶۳	۳۶۳	۳۶۳	۳۶۳	۳۶۳	۳۶۳	۳۶۳	۳۶۳	۳۶۳	۳۶۳	۳۶۳	۳۶۳	۳۶۳	۳۶۳	۳۶۳	۳۶۳	۳۶۳	۳۶۳	۳۶۳	۳۶۳	۳۶۳
۱۰	لنده	ز	۱۳۵	۱۳۵	۱۳۵	۱۳۵	۱۳۵	۱۳۵	۱۳۵	۱۳۵	۱۳۵	۱۳۵	۱۳۵	۱۳۵	۱۳۵	۱۳۵	۱۳۵	۱۳۵	۱۳۵	۱۳۵	۱۳۵	۱۳۵	۱۳۵

جدول شماره ۲۰: آمار ثبت تولد در استان گیلان و شهرستانهای تابعه بر حسب سال و جنسیت - ۱۳۶۸

ردیف	شهرستان	جنسیت	فصل	فصل	فصل	فصل	فصل	فصل	فصل	فصل	فصل	فصل	فصل	فصل	فصل	فصل	فصل	فصل	فصل	فصل	فصل	فصل	
۱	رشت	م	۱۳۶۸	۱۳۶۷	۱۳۶۶	۱۳۶۵	۱۳۶۴	۱۳۶۳	۱۳۶۲	۱۳۶۱	۱۳۶۰	۱۳۵۹	۱۳۵۸	۱۳۵۷	۱۳۵۶	۱۳۵۵	۱۳۵۴	۱۳۵۳	۱۳۵۲	۱۳۵۱	۱۳۵۰	۱۳۴۹	
۱	رشت	م	۱۳۶۸	۱۳۶۷	۱۳۶۶	۱۳۶۵	۱۳۶۴	۱۳۶۳	۱۳۶۲	۱۳۶۱	۱۳۶۰	۱۳۵۹	۱۳۵۸	۱۳۵۷	۱۳۵۶	۱۳۵۵	۱۳۵۴	۱۳۵۳	۱۳۵۲	۱۳۵۱	۱۳۵۰	۱۳۴۹	۱۳۴۸
۲	آستان ادریبه	م	۳۰۵	۳۰۵	۳۰۵	۳۰۵	۳۰۵	۳۰۵	۳۰۵	۳۰۵	۳۰۵	۳۰۵	۳۰۵	۳۰۵	۳۰۵	۳۰۵	۳۰۵	۳۰۵	۳۰۵	۳۰۵	۳۰۵	۳۰۵	۳۰۵
۳	بندر انزلی	م	۲۳۱	۲۳۱	۲۳۱	۲۳۱	۲۳۱	۲۳۱	۲۳۱	۲۳۱	۲۳۱	۲۳۱	۲۳۱	۲۳۱	۲۳۱	۲۳۱	۲۳۱	۲۳۱	۲۳۱	۲۳۱	۲۳۱	۲۳۱	۲۳۱
۴	طاقق	م	۷۰۱	۷۰۱	۷۰۱	۷۰۱	۷۰۱	۷۰۱	۷۰۱	۷۰۱	۷۰۱	۷۰۱	۷۰۱	۷۰۱	۷۰۱	۷۰۱	۷۰۱	۷۰۱	۷۰۱	۷۰۱	۷۰۱	۷۰۱	۷۰۱
۵	رقه	م	۱۰۰۳	۱۰۰۳	۱۰۰۳	۱۰۰۳	۱۰۰۳	۱۰۰۳	۱۰۰۳	۱۰۰۳	۱۰۰۳	۱۰۰۳	۱۰۰۳	۱۰۰۳	۱۰۰۳	۱۰۰۳	۱۰۰۳	۱۰۰۳	۱۰۰۳	۱۰۰۳	۱۰۰۳	۱۰۰۳	۱۰۰۳
۶	رودبار	م	۳۰۵	۳۰۵	۳۰۵	۳۰۵	۳۰۵	۳۰۵	۳۰۵	۳۰۵	۳۰۵	۳۰۵	۳۰۵	۳۰۵	۳۰۵	۳۰۵	۳۰۵	۳۰۵	۳۰۵	۳۰۵	۳۰۵	۳۰۵	۳۰۵
۷	لاصیر	م	۳۰۵	۳۰۵	۳۰۵	۳۰۵	۳۰۵	۳۰۵	۳۰۵	۳۰۵	۳۰۵	۳۰۵	۳۰۵	۳۰۵	۳۰۵	۳۰۵	۳۰۵	۳۰۵	۳۰۵	۳۰۵	۳۰۵	۳۰۵	۳۰۵
۸	سوسه سرا	م	۳۰۵	۳۰۵	۳۰۵	۳۰۵	۳۰۵	۳۰۵	۳۰۵	۳۰۵	۳۰۵	۳۰۵	۳۰۵	۳۰۵	۳۰۵	۳۰۵	۳۰۵	۳۰۵	۳۰۵	۳۰۵	۳۰۵	۳۰۵	۳۰۵
۹	نوش	م	۳۰۵	۳۰۵	۳۰۵	۳۰۵	۳۰۵	۳۰۵	۳۰۵	۳۰۵	۳۰۵	۳۰۵	۳۰۵	۳۰۵	۳۰۵	۳۰۵	۳۰۵	۳۰۵	۳۰۵	۳۰۵	۳۰۵	۳۰۵	۳۰۵
۱۰	لامینان	م	۳۰۵	۳۰۵	۳۰۵	۳۰۵	۳۰۵	۳۰۵	۳۰۵	۳۰۵	۳۰۵	۳۰۵	۳۰۵	۳۰۵	۳۰۵	۳۰۵	۳۰۵	۳۰۵	۳۰۵	۳۰۵	۳۰۵	۳۰۵	۳۰۵
۱۱	لنگرود	م	۳۰۵	۳۰۵	۳۰۵	۳۰۵	۳۰۵	۳۰۵	۳۰۵	۳۰۵	۳۰۵	۳۰۵	۳۰۵	۳۰۵	۳۰۵	۳۰۵	۳۰۵	۳۰۵	۳۰۵	۳۰۵	۳۰۵	۳۰۵	۳۰۵

جدول شماره ۲۳: آمار ثبت تولد در استان مرکزی و شهرستانهای تابعه بر حسب سال و ماهی تولد = ۱۳۶۸

ردیف	شهرستان	ماه تولد	فصل	شهرستان	ماه تولد	فصل	شهرستان	ماه تولد	فصل
۱	آرمینان	۲۳۶	۷۷	۱۳۳۱	۳۲۹	۸۲۳	۳۲۹	۳۲۹	۸۲۳
۲	اراق	۱۳۶۴۲	۷۸۳	۱۳۳۱	۱۳۵۸	۸۷۵	۱۳۵۸	۱۳۵۸	۸۷۵
۳	ظرفین	۱۶۳۳	۹۲۳	۱۳۳۱	۱۸۰	۷۲	۱۳۳۱	۱۳۳۱	۷۲
۴	فیض	۲۱۱۳	۹۲	۱۳۳۱	۳۳۰	۷۵	۱۳۳۱	۱۳۳۱	۷۵
۵	طیلمن	۹۵۸	۷۰۶	۱۳۳۱	۷۳۸	۷۹۳	۱۳۳۱	۱۳۳۱	۷۹۳
۶	ساره	۳۳۲۸	۷۷۲	۱۳۳۱	۳۵۱	۸۵۶	۱۳۳۱	۱۳۳۱	۸۵۶
۷	سیریک	۳۲۹۹	۷۰۸	۱۳۳۱	۲۵۷۹	۸۱	۱۳۳۱	۱۳۳۱	۸۱
۸	مطبات	۹۲۶	۷۵۲	۱۳۳۱	۸۸۱	۸۷۳	۱۳۳۱	۱۳۳۱	۸۷۳
	جمع	۲۶۶۵۶	۷۲۸	۲۷۸۵۳	۲۷۸۵۳	۸۲	۲۷۸۵۳	۲۷۸۵۳	۸۲

جدول شماره ۲۴: آمار ثبت تولد در استان همدان و شهرستانهای تابعه بر حسب سال و ماهی تولد = ۱۳۶۸

ردیف	شهرستان	ماه تولد	فصل	شهرستان	ماه تولد	فصل	شهرستان	ماه تولد	فصل
۱	بدرعباس	۸۱۹	۸۸۵	۱۳۳۱	۱۵۱۳	۸۷۳	۱۳۳۱	۱۳۳۱	۸۷۳
۲	بندرک	۸۲۸	۶۸۵	۱۳۳۱	۵۳۰	۹۲۳	۱۳۳۱	۱۳۳۱	۹۲۳
۳	جاسک	۱۸۲۹	۲۵۱۲	۱۳۳۱	۳۱۹۴	۲۲۸۲	۱۳۳۱	۱۳۳۱	۲۲۸۲
۴	میدان	۱۴۲۶	۸۳۳	۱۳۳۱	۹۷۱	۱۱۸۸	۱۳۳۱	۱۳۳۱	۱۱۸۸
۵	نقم	۱۶	۲۳۸	۱۳۳۱	۲۵۳	۱۶	۱۳۳۱	۱۳۳۱	۱۶
۶	سملت آباد	۷۵۴	۱۵۱۲	۱۳۳۱	۱۷۲۵	۸۱۱	۱۳۳۱	۱۳۳۱	۸۱۱
۷	روان	۱۱۷۲	۲۰۳۱	۱۳۳۱	۳۶۱	۱۲۳۸	۱۳۳۱	۱۳۳۱	۱۲۳۸
۸	آرمینان	۶۲۱	۱۲	۱۳۳۱	۱۹	۱۹	۱۳۳۱	۱۳۳۱	۱۹
	جمع	۱۶۱۵	۲۳۶۲	۲۳۶۲	۲۳۶۲	۱۶۱۵	۲۳۶۲	۲۳۶۲	۱۶۱۵

جدول شماره ۲۵: آمار جیت تولد در استان همدان و شهرستانهای تابعه بر حسب سال و جنسیت - ۱۳۶۸

ردیف	شهرستان	۱۳۷۱ شمسی			۱۳۷۲ شمسی			۱۳۷۳ شمسی			جمع
		جنسیت	تولد	جنسیت	تولد	جنسیت	تولد	جنسیت	تولد	جنسیت	
۱	اسلام آباد	۹۵.۹	۳۷۸۸	۷۸.۲	۳۳۶۰	۷۸.۲	۳۷۸۸	۹۵.۹	۳۷۸۸	۹۵.۹	۳۷۸۸
۲	فوسرکل	۹۲.۳	۷۸۵	۷۲	۲۱۵	۷۲	۷۸۵	۹۲.۳	۷۸۵	۹۲.۳	۷۸۵
۳	سینیه رود	۹۷.۲	۳۰۵۸	۵۲.۸	۲۳۰.۸	۳۲.۸	۳۰۵۸	۹۷.۲	۳۰۵۸	۹۷.۲	۳۰۵۸
۴	زنک	۷۲.۹	۳۲۸۳	۷۸.۲	۲۹۲۳	۷۸.۲	۳۲۸۳	۷۲.۹	۳۲۸۳	۷۲.۹	۳۲۸۳
۵	گورب آمسنگ	۸۹.۲	۳۱۵	۱۲۲.۳	۳۹.۵	۱۱۲.۳	۳۱۵	۸۹.۲	۳۱۵	۸۹.۲	۳۱۵
۶	بهارود	۹۹.۵	۳۶۳۵	۷۲.۹	۵۵۱	۵۵.۹	۳۶۳۵	۹۹.۵	۳۶۳۵	۹۹.۵	۳۶۳۵
۷	ملایر	۷۰.۲	۲۲۰۱	۷۵	۷۶۸.۸	۸۷.۵	۷۶۸.۸	۷۰.۲	۲۲۰۱	۷۰.۲	۲۲۰۱
۸	همدان	۷۶.۲	۱۱۹۱۷	۸۱.۵	۱۲۹۱۲	۸۹.۷	۱۲۹۱۲	۷۶.۲	۱۱۹۱۷	۷۶.۲	۱۱۹۱۷
	جمع	۹۵.۵	۲۹۹۸۳	۷۹.۹	۳۲۹۰۵	۸۷.۹	۳۲۹۰۵	۹۵.۵	۲۹۹۸۳	۹۵.۵	۲۹۹۸۳

جدول شماره ۲۶: آمار جیت تولد در استان یزد و شهرستانهای تابعه بر حسب سال و جنسیت - ۱۳۶۸

ردیف	شهرستان	۱۳۷۱ شمسی			۱۳۷۲ شمسی			۱۳۷۳ شمسی			جمع
		جنسیت	تولد	جنسیت	تولد	جنسیت	تولد	جنسیت	تولد	جنسیت	
۱	اردکان	۹۲.۵	۱۵۵	۹۲.۱	۱۱۲.۸	۹۲.۱	۱۵۵	۹۲.۵	۱۵۵	۹۲.۵	۱۵۵
۲	بافق	۹۴.۵	۹۳	۷۹.۳	۶۳.۳	۷۹.۳	۹۳	۹۴.۵	۹۳	۹۴.۵	۹۳
۳	ظفت	۵۷.۵	۱۸۸.۵	۹۵.۷	۲۵۲	۹۵.۷	۱۸۸.۵	۵۷.۵	۱۸۸.۵	۵۷.۵	۱۸۸.۵
۴	سیریز	۹۹.۷	۱۵۸.۵	۷۲.۲	۱۷۹.۵	۷۲.۲	۱۵۸.۵	۹۹.۷	۱۵۸.۵	۹۹.۷	۱۵۸.۵
۵	میهن	۹۲	۱۶.۲	۷۸.۵	۱۲۲.۷	۷۸.۵	۱۶.۲	۹۲	۱۶.۲	۹۲	۱۶.۲
۶	یزد	۷۲.۹	۸۰۳۳	۷۹.۵	۸۳۲۰	۸۱.۹	۸۰۳۳	۷۲.۹	۸۰۳۳	۷۲.۹	۸۰۳۳
	جمع	۹۵.۱	۱۳۹۱۷	۷۳	۱۵۷۹۱	۷۹	۱۳۹۱۷	۹۵.۱	۱۳۹۱۷	۹۵.۱	۱۳۹۱۷