



بازار جهانی کالاها

تحولات بازار جهانی

کشمش

میزان محصول کرانت یونان در سالهای پیش از این بحران سالانه بطور متوسط حدود ۳۵ هزار تن بود در حالیکه در سال ۱۹۹۰ میزان آن به ۲۵ هزار تن^۱ رسید. این کاهش محصول تداوم داشته و به سادگی قابل جبران نیست زیرا برخی از درختان موباید از نو کاشته شوند و چند سال طول می کشد تا محصول به سطح سابق برسد. قیمت کشمش کرانت یونان در ماه اکتبر سال ۱۹۹۰ تنی ۱۲۰۰ تا ۱۳۰۰ پوند انگلیس اعلام شد که نسبت به قیمت سال ۱۹۸۸ (معادل ۶۲۰

بازار جهانی کشمش در چند ساله اخیر شاهد تحولات زیادی بوده است. یونان بدلیل خشکسالی شدید و آسیب دیدن درختان موباید کاهش شدید محصول و بدلیل بارندگیهای سیل آسا - که متعاقباً رخ داد - با افت کیفی محصول کشمش روبرو بوده است. این مسئله در مورد کشمش کرانت^۱ شدیدتر بود و از آنجا که عمده تولید این محصول توسط یونان صورت می گیرد تاثیر زیادی بر بازار گذاشت و قیمت این نوع کشمش به شدت افزایش یافت.

(۱). Currant - این نوع کشمش از انگور یاقوتی زودرس بدست می آید.

(2): Food News, Vol. 18 - No. 43, Oct. 19, 1990, p.4.

پوند انگلیس) دو برابر شده بود در نتیجه افزایش قیمت این محصول خریداران نهائی در اروپا - که صنایع نان و شیرینی پزی هستند - از مصرف این نوع کشمش در تولیدات خود کاستند و انواع دیگر کشمش از جمله «تامپسون سیدلس» نوع «Midget» کالیفرنیا را جایگزین آن ساختند.

دفتر مرکزی امور کشمش کرانت یونان (CCO) معمولاً مقادیری از کشمش مذکور را خریداری کرده و بصورت ذخیره نگهداری می کند تا جهت کنترل بازار بکار گرفته شود؛ برای مثال این دفتر در سال ۱۹۹۰ حدود ۱۰۰۰ تن ذخیره در اختیار داشت که در دو مرحله آنرا به قیمت تنی ۱۳۰۰ دلار به بازار عرضه کرد که البته تفاوت چندانی با قیمت بازار نداشت. میزان ذخایر (CCO) در سال جاری ۲۰۰۰ تن بوده است.

برآورد محصول کشمش کرانت یونان برای سال ۱۹۹۰ بر مبنای برآورد ماه نوامبر آن سال در سطح ۴۲۵۰۰ تن بود که نسبت به محصول سال پیش از آن (معادل ۵۳۷۷۰ تن) بیش از ۱۱ هزار تن کاهش نشان می دهد.

علی رغم این کاهش محصول، خریداران در مقابل قیمت های بالا مقاومت نشان می دهند. میزان صادرات کشمش کرانت یونان در سال زراعی ۱۹۸۹ - ۱۹۹۰ معادل ۴۹۶۸ تن بود که نسبت به سال پیش از آن

۲۰ درصد کاهش داشت.

مهمترین خریدار کشمش کرانت یونان، انگلستان است که نزدیک به ۴۰ درصد از صادرات آن کشور را جذب می کند. میزان واردات این کشور در سال زراعی ۱۹۸۹ - ۱۹۹۰ در سطح ۳۰,۸۹۶ تن بود که نسبت به سال پیش از آن ۱۸/۵ درصد کاهش داشت.

بعد از آن هلند مهمترین وارد کننده عمده کشمش کرانت این کشور است بطوری که در سال ۱۹۸۹ - ۱۹۹۰ معادل ۸۸۹۱ تن وارد کرد که نسبت به سال پیش از آن کاهشی معادل ۹/۵ درصد را منعکس می سازد.

سایر خریداران عبارتند از: آلمان، کانادا، فرانسه، ایرلند، زلاندنو و استرالیا که همگی با کاهش شدید واردات کشمش کرانت یونان روبرو بوده اند. جدول (۱).

صادرات کشمش کرانت یونان در ماه های سپتامبر و اکتبر (یعنی دوماه اول عرضه محصول جدید) سال ۱۹۹۰ به ۵۳۰۷ تن رسید که نصف رقم دوره مشابه سال قبل (معادل ۱۰۲۵۵ تن) بود.^۲

در میان خریداران کشمش کرانت یونان، انگلستان بیش از همه از این کاهش محصول متأثر شده است. خریداران انگلیسی مبداء خریدشان را از یونان به آمریکا تغییر داده و کشمش کرانت «Zante» و کشمش بیدانه تامپسون نوع «Midget» کالیفرنیا را

(1): Thompson seedless

(2): Food News, Vol. 18 - No. 46, Nov.9, 1990, p.8

جدول (۱): صادرات کشمش کرانت یونان در سالهای زراعی ۱۹۸۸-۸۹ و ۱۹۸۹-۹۰
(سال زراعی از اوّل سپتامبر تا ۳۱ اوت) واحد: تن

کشور	۱۹۸۸ - ۸۹	۱۹۸۹ - ۹۰
انگلستان	۳۷۹۱۲	۳۰۸۹۶
هلند	۹۸۳۰	۸۸۹۱
آلمان	۲۱۹۲	۱۸۷۷
کانادا	۱۳۲۹	۶۴۶
فرانسه	۶۵۳	۵۴۱
ایرلند	۹۴۷	۲۴۰
زلاتدو	۹۱۶	۳۷۶
اسرالییا	۹۳۳	۳۷۱
سایر کشورها	۱۴۲۲	۹۰۹
کل	۵۶۱۳۲	۴۴۹۴۸

مأخذ: *Food News*, Vol. 18 - No. 39, Sep. 21, 1990, p.8.


می‌گردید، اما این رقم در ماه نوامبر به سطح ۱۲۰۰ پوند انگلیس کاهش یافت ولی باز خریداران، استقبال زیادی از خود نشان ندادند. بالاترین قیمت تنی ۱۴۰۰ پوند انگلیس گزارش شده ولی معامله‌ای در این سطح قیمت صورت نگرفته است.^۲ هیئت یونانی در کمیته مدیریت سبزی و میوه پردازش شده^۳ (EEC) در شرایطی که مقاومت در مقابل قیمت تنی ۱۲۰۰ پوند

بعنوان جایگزین مورد مصرف قرار داده‌اند. همانطور که بحث شد به دلیل کاهش شدید عرضه کشمش کرانت یونان، در چند سال اخیر قیمت این محصول در بازارهای جهانی به شدت بالا رفته است. قیمت فوب این محصول در ماه اکتبر ۱۹۹۰ تنی ۱۱۰۰ پوند انگلیس بود که با احتساب هزینه‌های بسته‌بندی، حمل و نقل و هزینه‌های دیگر به حدود تنی ۱۳۰۰ پوند انگلیس^۱ بالغ

(1): *Food News*, Vol. 18 - No. 42, Oct. 12, 1990, p.8

(2): *Food News*, Vol. 18 - No. 49, Nov. 30, 1990, p.8

(3): management Committee of processed Fruit and Vegetables.



پژوهشگاه علوم انسانی و مطالعات فرهنگی
پرتال جامع علوم انسانی

**کاهش محصول کشمش کرانت یونان موجب افزایش شدید
قیمت این محصول شد.**

انگلیس افزایش یافته بود اظهار داشتند که تولید کنندگان را تشویق به تعدیل قیمت‌های درخواستی کرده‌اند. در این زمان قیمت نوع Vostizzas که گرانتر است به تنی ۱۴۰۰ پوند انگلیس رسیده بود. به این ترتیب قیمت کشمش کرانت یونان با وجود کاهشی که داشت باز بالا تر از آن بود که بتواند خریداران را جلب نماید. قابل ذکر است که قیمت کشمش کرانت یونان در سال ۱۹۸۸ برای هرتن (بصورت سی انداف) در سطح ۶۱۰ - ۶۲۰ پوند انگلیس بود.

ملاحظه میشود که قیمت‌های اخیر نسبت به سال ۱۹۸۸ نزدیک به دو برابر شده است. تولید کشمش سولتانان نیز در چند سال اخیر در کشورهای مختلف شاهد تغییراتی بوده است. در یونان سطح تولید به دلیل خشکسالی بسیار تنزل کرد ولی تولید خوب ترکیه تا حد زیادی این کمبود را جبران نمود. آخرین برآورد محصول سولتانای یونان در سطح ۳۵ هزار تن است در حالیکه برآورد پیش از دوره بیش از ۸۳ هزار تن بود^۱. این ارقام ابعاد خساراتی که به محصول کشمش

یونان وارد آمده است را نشان می‌دهد. پیش بینی می‌شود که کمبود محصول یونان چند سال ادامه داشته باشد (کمبود محصول بحدی است که برآورد شده است که در سال ۱۹۹۱ بعد از ماه مه دیگر این کشور محصولی برای صادرات نداشته باشد). صادرات کشمش سولتانای سال ۱۹۹۰ یونان حدود ۶۵ هزار تن بود^۲. برعکس وضعیت کمبود تولید ذخایری است که از سال زراعی ۱۹۸۹ - ۹۰ در انبارها بوده و افزایش یافته و میزان آن به ۲۵ هزار تن رسیده است، این میزان تا سال زراعی ۱۹۹۰ - ۹۱ ممکن است به ۳۵ تا ۴۰ هزار تن افزایش یابد که می‌باید جهت مصارف صنعتی به قیمت نازلی بفروش برسد^۳. در این رابطه بنگاه‌های دولتی مداخله گر مجبور به تحمل ضرر زیادی هستند. ناظران امور این وضعیت را یک اسراف وحشتناک می‌نامند که در اثر انباشته شدن محصول در انبارها، افت کیفی محصول و تدریجاً فاسد شدن آن صورت می‌گیرد.

پیش بینی می‌شود محصول کشمش

(1): *Food News*, Vol. 18 - No. 48, Nov. 23, 1990, p.7

(2): *Food News*, Vol. 18 - No. 49, Nov. 30, 1990, p.6

(۳) برخی از آمار بر حسب سال زراعی و برخی بر حسب سال تقویمی در دسترس بوده است از این جهت ارقام گاه قابل مقایسه نمی‌باشند.

سولتانای یونان در سال زراعی ۱۹۹۰ - ۹۱ در سطح ۴۰ هزار تن باشد. جدول (۳).

البته ترکیه با محصول کشمش سولتانای خود در سطح ۱۴۰ هزار تن تا حد زیادی مورد اطمینان جهت پرکردن هر جای خالی در بازار بوده است. آخرین برآوردها میزان محصول سال ۱۹۸۹ این کشور را حدود ۱۴۰ - ۱۴۵ هزار تن نشان می‌دهد که از این مقدار ۱۱۵ هزار تن (به ارزش ۱۳۰ میلیون دلار) صادر شده است. صادرات کشمش سولتانای ترکیه در سال ۱۹۸۸ معادل ۱۳۰ هزار تن (به ارزش ۱۳۳ میلیون دلار) بوده است. پیش بینی محصول سال زراعی ۱۹۹۰ - ۹۱ در سطح ۲۱۵۰ هزار تن اعلام شده است. برآورد میزان صادرات سال ۱۹۹۰ حدود ۱۱۰ هزار تن^۳ بوده است. این کشور بزرگترین عرضه کننده کشمش سولتانای به «EEC» است و در دوره ۱۹۸۸ - ۸۹ میزان ۷۸۷۳۲ تن به این بازار صادر کرده است. طی دوره مذکور وارد کنندگان عمده کشمش سولتانای، از ترکیه در «EEC» عبارت بودند از: انگلستان (۲۳۴۳۴ تن)، ایتالیا (۱۶۴۰۳ تن) و هلند (۱۲۵۵۴ تن). سایر وارد کنندگان در جامعه اقتصادی اروپا عبارت بودند از: بلژیک - لوکزامبورگ،

آلمان غربی، ایرلند و فرانسه - خارج از جامعه اقتصادی اروپا کشورهای عمده وارد کننده عبارتند از: سوئیس (۱۳۶۱۸ تن) و کانادا (۱۱۵۵۵ تن). واردات. سایر وارد کنندگان در سال ۱۹۸۸ - ۸۹ کشورهای استرالیا، لهستان و عراق بودند. کل صادرات سولتانای ترکیه در این دوره بالغ بر ۱۳۱۵۹۸ تن بوده است^۴ جدول (۲).

بارندگیهای زیاد در ترکیه موجب تیره شدن محصول و کمیاب شدن انواع کشمش مرغوب نمره ۱۰ و ۹ شده و به همین لحاظ معاملات در مورد کشمش نمره ۸ صورت می‌گیرد که قابل قبول در برخی بازارها از جمله انگلستان نیست.

ایالات متحده آمریکا با برآورد ۳۵۰ هزار تن^۵ تولید کشمش بیدانه در سال ۱۹۹۰ وضعیت خوبی در بازار یافته و به این ترتیب امکان کمبود این نوع کشمش در بازار تقریباً از بین رفته است. آمار کل فروش داخلی کشمش بیدانه آمریکا در سال زراعی ۱۹۸۹ - ۹۰ برابر با ۹۰۳،۹۱۷ تن بوده که نسبت به سال پیش از آن کاهش داشته است جدول (۳).

به گزارش وزارت کشاورزی آمریکا

(1): *Food News*, Vol. 19 - No. 3, Jan. 18, 1991, p.6.

(2): *Food News*, Vol. 18 - No. 22, May 25, 1990, p.3

(3): *Food News*, Vol. 18 - No. 46, Nov. 9, 1990, p.3

(۴). تفاوت ارقام به دلیل تفاوت دوره زمانی مورد بررسی است.

(5): *Food news*, Europe 90 , p.71.

**کیفیت محصول کشمش یونان و ترکیه به دلیل بارندگیهای
شدید کاهش یافته است.**

جدول (۲): صادرات کشمش سولتانای ترکیه طی سالهای زراعی ۱۹۸۶-۸۷ تا ۱۹۸۸-۸۹
(سال زراعی اول سپتامبر تا ۳۱ اوت) واحد: تن

کشور واردکننده	سال	۸۷ - ۱۹۸۶	۸۸ - ۱۹۸۷	۸۹ - ۱۹۸۸
انگلستان		۶۷۲۱	۹۵۴۲	۲۳۴۳۴
ایتالیا		۸۲۷۳	۱۳۷۰۳	۱۶۴۰۳
هلند		۴۹۶۴	۱۱۱۴۴	۱۲۵۵۴
بلژیک / لوکزامبورگ		۳۷۸۳	۴۸۵۳	۷۱۳۳
آلمان غربی		۲۳۳۶	۳۳۹۰	۷۰۹۹
جمهوری ایرلند		۴۷۵۲	۴۵۷۴	۵۸۷۵
فرانسه		۲۳۲۳	۱۹۲۶	۴۰۱۱
EEC سایر		۱۱۲۸	۱۵۰۳	۲۲۲۳
کل EEC		۳۴۲۹۰	۵۰۵۳۵	۷۸۷۲۲
سوئیس		۳۱۱۵۹	۲۶۲۹۴	۱۳۶۱۸
کانادا		۷۸۰۰	۴۶۲۶	۱۱۵۵۵
استرالیا		۲۳۹۵	۲۶۷۶	۵۷۰۴
نیپستان			۱۶۷۱	۳۵۶۲
عراق		۱۵۰۰	۵۸۱۶	۲۳۷۱
شوروی		۵۳۰۷	۱۶۳۵	-
چین		۴۰۰۰	۳۸۰۰	-
سایر کشورها		۱۰۵۴۵	۹۳۸۰	۱۶۰۵۶
کل		۹۷۳۲۲	۱۰۶۴۳۳	۱۳۱۵۹۸

در سالهای اخیر کشمش بیدانه کالیفرنیا در بازار وضعیت خوبی یافته است.

جدول (۳).

برآورد شده است که محصول کشمش سولتانای استرالیا امسال مجدداً به سطح معمول ۷۵ هزارتن برسد. در دو دوره گذشته تولید این محصول بترتیب برابر ۵۵ و ۵۹ هزارتن بود لذا انتظار می رود مقدار بیشتری از محصول این کشور امسال به بازارهای عمده صادراتی راه یابد. اگر شرایط جوی همچنان مساعد باشد عرضه میوه مرغوب در تمامی بازارها در سطح خوبی خواهد بود.^۴

آفریقای جنوبی در سال ۱۹۹۰ محصول کشمش سولتانای بهتری نسبت به آنچه پیش بینی شده بود داشت. طی سال مذکور میزان این محصول بالغ بر ۳۴ هزارتن و بیش از متوسط ۵ سال گذشته (معادل ۲۹ هزارتن) بود که نسبت به محصول سال ۱۹۸۸ (برابر ۲۰۶۰۰ تن) که در اثر سیل آسیب دیده بود، افزایش زیادی داشته است.^۵

کشمش تامپسون بیدانه آفریقای جنوبی رقیب همین نوع کشمش از امریکاست. شرایط جوی نامساعد، تولید این کشمش را از

(USDA)، میزان صادرات کشمش امریکا در سال زراعی ۱۹۸۹ - ۹۰ حدود ۱۰۸ هزارتن بوده که نسبت به دوره قبل از آن ۸/۳ درصد افزایش داشته است.^۱

تغییر مطلوب نرخ دلار و جنگ قیمت میان صادرکنندگان عمده کشمش، از عوامل افزایش صادرات کشمش طبیعی با دانه (Natural Seeded raisin) امریکا در این دوره بوده است. طی دوره مذکور بیشتر صادرات کشمش امریکا را انگلستان و آلمان غربی جذب کرده اند. طی همین دوره در سایر بازارها تغییرات جزئی بوده و حتی واردات - ژاپن که بازار خوبی برای امریکاست - تقریباً ثابت مانده است.

فروش کشمش طبیعی بیدانه کالیفرنیا از اول اوت تا ۳۱ اکتبر سال ۱۹۹۰ به ۹۷۴۷۴ تن (وزن بسته بندی شده) رسیده که ۲۷۱۵۰ تن آن برای صادرات بوده است.^۲

میزان محصول کشمش «سولتانای وریزین»^۳ امریکا در سال زراعی ۱۹۹۰ - ۹۱ در سطح ۳۰۰ هزارتن پیش بینی شده است

(1): *Food News*, Vol. 18 - No. 35, Aug.24,1990,p.485

(2): *Food News*, Vol. 18 - No. 47,Nov.10, 1990, p.3.

(3): raisin

(4): *Food News*, Vol. 19 - No. 3, Jan.18, 1991, p.6.

(5): *Food News*, Vol. 18 - No. 48,Nov 23, 1990, p.7.

جدول (۳): صادرات کشمش طبیعی بیدانه کالیفرنیا طی سالهای زراعی ۱۹۸۸-۸۹، ۱۹۸۹-۹۰، ۹۰-۹۱ (سال زراعی از اول اوت تا ۳۱ ژوئیه)

واحد: وزن بسته بندی شده بر حسب تن کوچک (الف)

۱۹۸۹ - ۹۰	۱۹۸۸ - ۸۹	
		عرضه داخلی
۱۹۷۹۰۳	۲۱۲۶۲۰	صادرات
۱۰۸۲۸۹	۹۹۹۸۳	کل (ب)
۳۰۶۱۹۲	۳۱۲۶۱۲	صادرات:
		انگلستان
۲۳۹۹۵	۲۳۰۲۸	آلمان غربی
۱۳۰۰۲	۱۰۱۱۴	دانمارک
۵۸۹۳	۵۶۸۶	بلژیک (۱)
۵۱۱۰	-۷۱۹	سائر EEC
۵۵۰	۸۴۷	کل EEC
۴۸۵۵۰	۴۳۰۹۰	سوئد
۶۱۵۰	۵۸۸۶	فنلاند
۲۶۰۵	۳۲۳۰	نروژ
۲۶۲۴	۲۸۵۵	کل اسکاندیناوی
۱۱۳۹۹	۱۲۰۷۴	سایر اروپا
۳۱۹	۵۰۸	کل اروپا
۱۱۷۱۸	۱۲۵۵۲	کل (+ EEC)
۶۰۲۶۸	۵۴۹۷۶	ژاپن
۲۵۷۴۵	۲۵۷۳۰	کانادا
۷۳۷۶	۶۴۸۳	جمهوری کره
۴۷۱۴	۳۷۷۰	تایوان
۳۳۰۵	۳۶۳۹	سایر کشورهای
۶۸۸۱	۵۱۸۰	صادرات جهان
۱۰۸۲۸۹	۹۹۹۸۴	

(الف) تن کوچک ۲۰۰۰ پوند است در حالیکه تن متریک ۲۲۰۴/۶۲ پوند می باشد.

(ب) شامل بنگاههای دولتی

(۱): شامل بلژیک - لوکزامبورگ و هلند

مأخذ:

۱۸۹۰۱ تن در سال ۱۹۸۷ به ۱۶۵۶۵ تن در سال ۱۹۸۸ و سپس به ۱۳۹۶۲ تن در سال ۱۹۸۹ رسانده است. پیش‌بینی تولید کشمش تامپسون بیدانه افریقای جنوبی در سال زراعی ۱۹۹۰ - ۹۱ در سطح ۳۳ هزار تن می‌باشد. جدول (۴).

پیش‌بینی‌های انجام شده در مورد میزان تولید در سال زراعی ۱۹۹۰ - ۹۱، کل محصول جهانی را در سطح ۷۶۱ هزار تن نشان می‌دهد که شامل ۷۴۱ هزار تن تولید کشورهای عمده تولیدکننده و ۲۰ هزار تن از سایر تولیدکنندگان کوچکتر می‌شود جدول (۴).

در مقابل تقاضای جهانی حدود ۷۷۵ هزار تن برآورد شده که ۱۴ هزار تن بیش از عرضه این محصول است.

واردات کشمش به EEC

در سال ۱۹۸۹ میزان واردات کشمش ریزین - سولتانا به جامعه اقتصادی اروپا معادل ۲۳۴۲۳۹ تن بود که افزایش کمی را نسبت به دو سال پیش از آن نشان می‌دهد جدول (۵). در میان کشورهای واردکننده این محصول، بیشترین واردات مربوط به

جدول (۴): پیش‌بینی محصول کشمش سولتانا و ریزین در کشورهای عمده تولیدکننده در سال زراعی ۱۹۹۰-۹۱ واحد: هزار تن

کشور	مقدار
۱ آمریکا	۳۰۰
ترکیه	۱۵۰
ایران	۷۵
۱ افغانستان	۴۰
یونان	۴۰
استرالیا	۷۵
۱ افریقای جنوبی	۳۳
شیلی	۲۸
جمع	۷۴۱
سایر کشورها	۲۰
کل	۷۶۱

جدول (۵): واردات کشمش رزین — سولتانا توسط « EEC » طی سالهای ۱۹۸۷ تا ۱۹۸۹.


واحد: تن

کشور	سال		
	۱۹۸۸	۱۹۸۷	۱۹۸۹
کشورهای واردکننده			
انگلستان	۸۱۶۷۳	۸۴۸۷۴	۸۴۲۶۲
آلمان غربی	۵۳۳۴۰	۵۵۷۱۳	۵۷۲۲۹
هلند	۳۲۴۴۱	۳۲۱۵۶	۲۹۵۳۷
فرانسه	۲۰۳۲۲	۱۸۳۵۴	۲۰۳۷۷
ایتالیا	۱۶۹۴۰	۱۵۹۱۴	۱۶۲۹۷
بلژیک / لوکزامبورگ	۱۰۵۲۱	۹۸۳۵	۱۰۹۹۶
ایرلند	۶۲۷۳	۷۵۷۷	۶۷۶۹
دانمارک	۶۱۹۶	۵۶۴۶	۵۵۱۰
سایر EEC	۲۲۳۳	۲۲۰۰	۳۲۶۲
کل EEC	۲۳۳۹۴۱	۲۳۲۲۶۹	۲۳۴۲۳۹
واردات برحسب کشورهای عرضه کننده			
ترکیه	۸۱۶۷۸	۷۲۴۸۶	۸۵۷۵۶
امریکا	۴۱۷۶۹	۳۷۰۶۲	۴۱۲۶۰
یونان	۳۴۳۳۲	۴۵۹۴۰	۳۸۵۳۲
استرالیا	۲۷۲۷۲	۲۳۰۸۶	۲۳۲۷۴
آفریقای جنوبی	۱۴۳۳۲	۱۲۸۷۶	۱۱۰۹۱
ایران	۵۹۹۱	۱۲۶۱۵	۵۹۲۴
افغانستان	۶۶۰۶	۷۲۰۹	۳۱۷۶

Food News, Vol. 18 - No. 48, Nov. 23, 1990, p. 7.

مأخذ:

توجه: واردات EEC با جمع ارقام صادرات کشورهای صادرکننده مطابقت ندارد احتمالاً مقادیر کمی واردات از سایر کشورها وجود داشته است.



محصول کشمش بیدانه تامپسون آفریقای جنوبی بهبود

می‌یابد.

خشکبار یونان نموده و عوارض جبرانی بر واردات را نیز برای جلوگیری از رقابت شدید محصول کشورهای دیگر با محصول یونان به دو برابر افزایش داده است؛ بطوری که این عوارض برای بسته‌های کوچک از تنی ۱۴۰/۴۲۸ به تنی ۱۸۷/۶۱۵ پوند انگلیس افزایش داده شده و برای بسته‌های بزرگ این عوارض از تنی ۵۶/۹۷۷ به تنی ۱۰۴/۱۶۳ پوند انگلیس (نزدیک به دو برابر) افزایش داده شده است.

تجار اظهار می‌دارند: در جائیکه می‌توانستند مقادیر کم را به قیمتی در سطح قیمت حداقل وارداتی (MIP) وارد کنند و تنی ۵۶/۹۷۷ پوند انگلیس عوارض جبرانی بپردازند، دیگر تمایلی به واردات با عوارض جبرانی هرتن ۱۰۴/۱۶۳ پوند انگلیسی ندارند. گفته می‌شود این اقدامات حمایتی بدنبال هجوم سریع ترکیه به «EEC» به منظور گسترش بازار خود صورت گرفته است. این تغییرات تا حدی نیز مربوط به کاهش ارزش دلار آمریکا و تأثیری که بر تجارت جهانی دارد بوده است. این عوارض در جائی بکار گرفته می‌شود که محصول، به قیمتی کمتر از قیمت حداقل وارداتی، وارد شود.

انگلستان بود که در سال مذکور معادل ۸۴۲۶۲ تن وارد کرده. که این مقدار نسبت به واردات سال پیش از آن متضمن افزایش بوده است.

بعد از آن آلمان غربی با ۵۷۲۲۹ تن واردات قرار گرفته که نسبت به سال پیش از آن با کاهش واردات روبرو بوده است طی همین سال سایر کشورهای واردکننده ریزین - سولتانا در جامعه اقتصادی اروپا بترتیب عبارت بوده اند از: فرانسه، ایتالیا، بلژیک - لوکزامبورگ، ایرلند و دانمارک.

جامعه اقتصادی اروپا جهت حمایت از محصولات تولیدی کشورهای عضو با وضع حداقل قیمت وارداتی، محدودیتی برای واردات محصولات مشابه از کشورهای خارج از «EEC» اعمال می‌نماید. به این ترتیب با تعیین حداقل قیمت وارداتی، از کالاهائی که با قیمتی کمتر از قیمت حداقل وارداتی، وارد «EEC» شوند، عوارض جبرانی اخذ می‌شود. در چند سال اخیر بدلیل مشکلاتی که یونان از جهت کمبود محصول و عرضه کشمش داشته است جامعه اقتصادی اروپا برای جبران خسارات وارده کمکهای مالی به بخش

پیش بینی می شود عرضه و تقاضای جهانی کشمش در سال
۱۹۹۱ در وضعیت متعادل باشد.

پوند میرسید.

برطبق گزارش دفاتر بازرگانی خارج از کشور قیمت کشمش سولتانای یونان (محصول ۱۹۹۰) در بازار لندن در تاریخ ۴/۴/۱۹۹۱ برای نوع (۲)، تنی ۸۰۰ دلار آمریکا سی انداف بوده است.^۲

قیمت صادراتی کشمش سولتانای نمره ۹ متوسط ترکیه در ماه نوامبر ۱۹۹۰ در سطح ۱۰۰۰ دلار آمریکا برای هر تن سی انداف هامبورگ بوده است. در ماه سپتامبر برای این نوع کشمش قیمت ۵۸۵ پوند انگلیس سی انداف گزارش شده که با احتساب عوارض جبرانی به ۷۰۰ پوند انگلیس می رسیده است. در همین تاریخ قیمت محصول جدید سولتانای ترکیه (نمره ۹ متوسط و استاندارد) تنی ۱۰۵۰ - ۱۱۱۵ دلار آمریکا فوب و نمره ۱۰ با قیمت تنی ۱۱۱۵ - ۱۲۰۰ دلار آمریکا گزارش شده^۳ است. قیمت کشمش ترکیه در ماه ژانویه ۱۹۹۱ در سطح بالاتری به ثبت رسیده است. نوع استاندارد نمره ۱۰ در سطح ۲/۲۰ تا ۲/۲۵ مارک آلمان برای هر کیلو سی انداف عرضه شده و در مقایسه با قیمت حداقل

در محافل تجاری چنین بحث می شود که در شرایطی که کمبود عرضه وجود دارد باید بازار، آزاد شود و قیمت حداقل وارداتی « EEC » و عوارض جبرانی لا اقل بطور موقت متوقف گردد، (این موارد از سوی هیئت آلمان غربی در اجلاس هامبورگ درخواست شد.)^۱

قیمت کشمش سولتانای یونان در ماه سپتامبر ۱۹۹۰ تنی ۶۸۵ پوند انگلیس - بصورت فوب - گزارش شده است. در ماه نوامبر قیمت کشمش مذکور که توسط آلمان خریداری شده (معمولاً در بسته های سلوفانی ۲۰۰ - ۲۵۰ گرمی و ۵۰۰ گرمی عرضه می شود) تنی ۲۰۰۰ - ۲۲۰۰ مارک سی انداف آلمان بوده است.

طی ماه مذکور قیمت کشمش سولتانای یونان از نوع ۲۲ بصورت فله، در سطح ۲۰۰۰ - ۲۰۵۰ مارک آلمان اعلام شده ولی با استقبال زیادی همراه نبوده است. در رابطه با کشمش مذکور قیمت خرید انگلستان - بصورت فوب - طی ماه نوامبر تنی ۶۷۰ پوند انگلیس بود که با احتساب هزینه های نگهداری به سطح ۶۸۰ - ۶۹۰

(1) *Food News*, Vol. 18 - No. 49, Nov. 30, 1990, p. 6.

(۲). دفاتر بازرگانی خارج از کشور، شماره ۱ (۱۳۷۰/۲/۱) برابر با ۴/۲۱/۱۹۹۱.

(3) *Food News*, Vol. 18 - No. 40, Nov. 28, 1990, p. 3.

جامعه اقتصادی اروپا با پرداختهای مالی به یونان به منظور
جبران آسیب‌های ناشی در خشکسالی موافقت کرد.

از سوی فروشندگان ممتاز (با اسمهای تجاری معروف)^۲ هر پوند ۵۶ سنت امریکا عرضه کردند. که حتی کمتر از قیمت فوب بود. پیش‌بینی می‌شود افزایش در عوارض جبرانی این روند را از بین ببرد.^۴

قیمت کشمش ایران که کیفیت اولین محموله‌های آن در هامبورگ در ماه نوامبر ۱۹۹۰ در سطحی خوب گزارش شده در سطح ۹۲۰ - ۹۴۰ دلار آمریکا^۵ برای هرتن سی اهداف معامله گردیده است. قیمت در ماه ژانویه ۱۹۹۱ به ۹۵۰ دلار آمریکا^۱ نیز رسید ولی ظاهراً با استقبال زیادی مواجه نشد.

کمیته مدیریت سبزی و میوه پردازش شده EEC در ۲۰ سپتامبر ۱۹۹۰ طرحی مقدماتی جهت تثبیت قیمت را ارائه داد. که براساس آن با حذف قانون قبلی، فروش

وارداتی جامعه اقتصادی اروپا که معادل ۲/۱۰ مارک آلمان بوده و تفاوت کمی داشته است (نمره ۹ در سطح حداقل قیمت‌های رسمی - Official - یافت می‌شد).^۱

برطبق گزارش دفاتر بازرگانی خارج از کشور قیمت فوب نوع (۱۰) کشمش سولتانای ترکیه نوع ۱۰ در تاریخ ۴ آوریل ۱۹۹۱ در بازار لندن در سطح تنی ۱۱۲۰ دلار آمریکا بوده در حالی که در تاریخ ۱۹ آوریل سال مذکور این قیمت تنی ۱۲۰۰ دلار گزارش شده است.^۲ براساس گزارش نوامبر ۱۹۹۰ کشمش کالیفرنیا که در چند سال اخیر موقعیت خوبی را در بازار جهانی بدست آورده، قیمتی متغیر داشته است. صادرکنندگان خصوصی کوچک کشمش مذکور را با قیمتی کمتر از قیمت اعلام شده

جامعه اقتصادی اروپا به منظور حمایت از یونان عوارض
جبرانی بر واردات رادو برابر کرد.

(1): *Food News*, Vol. 19 - No. 3, Jan, 18, 1991, p.6.

(۲). دفاتر بازرگانی خارج از کشور، شماره ۱ (۱۳۷۰/۲/۱) برابر با ۱۹۹۱/۴/۲۱.

(3): Premium label Operators .

(4): *Food news*, vol.18-No48,Nov.23,1991, p.7.



(5): *Food News*, Vol. 18 - No. 49, Nov 30, 1990, p. 6.

صادرات کشمش ایران افزایش یافته و محموله‌های وارداتی به هامبورگ از کیفیت خوبی برخوردار بوده است.

پیش‌بینی کرد و اظهار داشت که تعادل فزاینده مصرف کنندگان به مصرف غذاهای سالم و نیز توسعه بازارهای جدید در بلوک شرق دورنمای خوبی را برای این محصول ترسیم می‌کنند. قابل ذکر است که کنفرانس بعدی در ماه نوامبر ۱۹۹۱ در انگلستان برگزار خواهد شد.^۳

کشمش سولتانا به قیمت ثابت سال ۱۹۸۸ میسر می‌گردید.^۱

در کنفرانس سالانه بین‌المللی تولید کنندگان کشمش سولتانا که در ماه نوامبر ۱۹۹۰ در آتن و کرت برگزار شد اعلام گردید که عرضه و تقاضا در سال آینده متعادل خواهد بود. رئیس کنفرانس (ارنست بار)^۲ آینده روشنی را برای بازار کشمش



(1): *Food News*, Vol. 18 - No. 40, Sep. 28, 1990, p. 3.

() : Ernest Barr

() : *Food News*, Vol. 18 - No. 47, Nov. 16, 1990, p. 3.

فهرست منابع و مآخذ:

- (1): Food news, vol.18-no.43, oct.19,1990
- (2): Food news, vol.18-no.46, nov.9,1990
- (3): Food news, vol.18-no.42, oct.12,1990
- (4): Food,news, vol.18-no.49, nov.30, 1990
- (5): Food,news, vol.18-no.48,nov.23,1990
- (6): Food,news, vol.18-no.17,nov.16,1990
- (7): Food,news, vol.18-no.22,maj.25,1990
- (8): Food,news, vol.18-no.35,Aug.24,1990
- (9): Food,news, vol.3.jan.18,1991
- (10): Food,news, vol.40, sep,28,1990.

پژوهشگاه علوم انسانی و مطالعات فرهنگی
پرتال جامع علوم انسانی