

گزارش عملکرد پنج ساله شرکت بیمه آسیا ۱۳۷۶ - ۱۳۷۲

(قسمت دوم - اتومبیل)

● فرامرز روحانی

مقدمه :

همان طوری که در قسمت اول گزارش ملاحظه فرمودید، عملکرد پنج ساله شرکت بیمه آسیا در رشته‌های مختلف بیمه‌ای با در نظر گرفتن عملیات اتکائی اجباری و اختیاری بر پایه ارقام صورت‌های مالی، صرفاً در خصوص حق بیمه و خسارت در سال‌های مورد بررسی با مقایسه آن با دوره مشابه سال قبل به همراه جداول و نمودارهای مربوطه بدون در نظر گرفتن هزینه‌ها و سایر ارقام ترازنامه و سود و زیان تهیه شده است .

در این قسمت از گزارش در دو بخش عملکرد رشته بیمه‌های اتومبیل شامل بیمه شخص ثالث و بیمه بدنه اتومبیل به تفکیک مورد بررسی قرار گرفته و از آنجائیکه ممکن است هریک از قسمت‌های گزارش عملکرد پنج ساله بطور مستقل از قسمت‌های قبلی در دسترس علاقه‌مندان قرار گیرد، بناچار تعاریف ذیل مجدداً ارائه شده است :

حق بیمه شامل حق بیمه بیمه‌نامه‌های صادره در سال‌های مورد بررسی به اضافه حق بیمه قبولی اتکائی به کسر حق بیمه‌های واگذاری اتکائی اجباری و اختیاری می‌باشد.

نظر به اینکه بخشی از حق بیمه در هر سال مربوط به مدت سپری نشده بیمه‌نامه‌های در جریان و تعهدات سال آینده است، یا کنار گذاشتن ذخیره برای مدت سپری نشده بیمه‌نامه‌های معتبر و افزودن ذخیره‌هایی که در پایان سال قبل وجود داشته، حق بیمه عاید شده هر سال محاسبه گردیده است .

خسارت پرداختی شامل خسارت پرداختی مستقیم به بیمه‌گزاران و خسارت قبولی اتکایی به کسر خسارت واگذاری اتکائی (سهم بیمه‌گران اتکائی) و خسارت باز یافتی می‌باشد.

باتوجه به ماهیت و شرایط تسویه خسارات، امکان تسویه کلیه خسارات اعلام شده به بیمه‌گر تا پایان سال مالی امکان‌پذیر نیست. لذا به منظور تعیین خسارت واقع شده، خسارت پرداختی به ذخیره خسارت معوق سال مورد بررسی اضافه و ذخیره خسارت معوق سال قبل از آن کسر شده است .

ضریب خسارت که نشان دهنده درصد برگشت حق بیمه‌ها تحت عنوان خسارت جهت خطرهای تحت پوشش به بیمه‌گزاران و بیمه‌گران اتکائی می‌باشد، از نسبت خسارت واقع شده به حق بیمه عاید شده بدست آمده است .

بخش اول : بیمه شخص ثالث

حق بیمه :

در آمد کل حق بیمه شرکت بیمه آسیا در سال‌های ۱۳۷۲ الی ۱۳۷۶ در رشته بیمه شخص ثالث ۲۰۵۰۹۹۶۰۱۲۱۵ ریال و سهم این رشته از کل درآمد حق بیمه ۲۶/۲ درصد می‌باشد.

سهم در آمد حق بیمه شخص ثالث در سال‌های مورد بحث به ترتیب: ۱۶/۴، ۱۶، ۲۷/۲۵، ۳۱/۹ درصد و نرخ رشد درآمد حق بیمه به ترتیب ۷۸٪، ۱۹۰٪، ۳۹٪ و ۳۹٪ را نشان می‌دهد.

در سال ۱۳۷۶ حق بیمه رشته شخص ثالث ۳۹٪ بیشتر از سال ۱۳۷۵ و سهم درآمد حق بیمه این رشته به ۳۱/۹ درصد افزایش یافته است.

در همین سال براساس اطلاعات آماری سهم حق بیمه، بیمه آسیا از بازار صنعت بیمه ۲۲/۳۶ درصد، سهم شرکت بیمه ایران ۹۱/۷۰ درصد، سهم شرکت بیمه البرز ۶/۴۶ درصد و سهم بیمه‌دانا ۰/۲۷ درصد بوده است.

در سال ۱۳۷۶ تعداد بیمه‌نامه‌های صادره شرکت بیمه آسیا ۴۶۷۴۰۵ بیمه‌نامه و سهم هریک از شرکت‌های بیمه از تعداد بیمه‌نامه‌ها در بازار صنعت بیمه به ترتیب، بیمه ایران ۶۵/۴۱ درصد، بیمه آسیا ۲۶/۶۸ درصد، بیمه البرز ۵/۷۳ درصد و بیمه‌دانا ۱۸/۰ درصد می‌باشد.

خسارت پرداختی :

بیمه شخص ثالث با پرداخت ۲۵۸۹۹۶۳۰۶۷۷۷ ریال در سال‌های مورد بررسی ۵۳/۲ درصد از کل خسارات پرداختی را تشکیل داده است.

سهم خسارت پرداختی بیمه شخص ثالث در سال‌های ۱۳۷۲ الی ۱۳۷۶ به ترتیب ۳۰/۸٪، ۳۴/۷٪، ۴۶٪، ۵۵/۳٪ و ۶۲٪ و نرخ رشد خسارت پرداختی به ترتیب ۱۳۹٪، ۱۷۱٪، ۸۸٪ و ۴۰٪ را نشان می‌دهد. در سال ۱۳۷۶ خسارت پرداختی شخص ثالث ۴۰٪ بیشتر از سال ۱۳۷۵ و سهم خسارت این رشته نیز به ۶۲/۶ درصد افزایش یافته است. براساس اطلاعات آماری ترکیب سهم

شرکت های بیمه ایران، آسیا و البرز در پرداخت خسارت بیمه شخص ثالث در مقایسه با سال قبل تقریباً ثابت مانده و به ترتیب ارقام ۶۶/۳ درصد، ۲۸ درصد و ۵/۷ درصد را نشان می‌دهد.

ضریب خسارت :

ضریب خسارت بیمه شخص ثالث در سال ۱۳۷۲ الی ۱۳۷۶ به ترتیب ۱۲۵٪، ۱۴۹٪، ۱۵۵٪، ۱۶۸٪ و ۱۶۶٪ را نشان می‌دهد.

ضریب خسارت بیمه شخص ثالث برای کل سال‌های مورد بررسی معادل ۱۶۲٪ حق بیمه عاید شده بوده است.

براساس اطلاعات آماری، صنعت بیمه در سال ۱۳۷۶ ضریب خسارت شخص ثالث در مقایسه با سال قبل اندکی کاهش یافته اما با رقم مطلق ۱۵۶/۶ درصد همچنان فاجعه‌آمیز است. بیمه آسیا بالاترین ضریب خسارت را داشته و شرکت بیمه ایران و البرز نیز هم‌پای بازار بیمه با کاهش ضریب خسارت در این رشته روبرو بوده‌اند و ارقام ضریب خسارت آنان نیز کمتر از ضریب خسارت مجموع بازار این رشته می‌باشد.




عملکرد بیمه آسیا در رشته بیمه شخص ثالث (در سال های ۱۳۷۲ الی ۱۳۷۶)

(ارقام به ریال)

شرح	۱۳۷۲	۱۳۷۳	۱۳۷۴	۱۳۷۵	۱۳۷۶
حق بیمه	۸,۲۰۴,۱۹۳,۱۷۲	۱۴,۵۷۱,۲۴۶,۸۸۵	۲۲,۱۹۲,۳۲۰,۲۷۶	۵۸,۵۸۸,۵۹۸,۶۹۹	۸۱,۵۲۳,۲۵۱,۹۸۳
نرخ رشد حق بیمه	۲۷۰	۲۷۸	۲۱۹۰	۲۲۹	۲۲۹
حق بیمه عاید شده	۶,۶۸۲,۰۲۹,۶۵۲	۱۱,۷۰۶,۰۶۷,۲۱۲	۲۹,۷۶۲,۸۳۲,۸۶۰	۵۱,۲۱۰,۲۷۲,۶۹۹	۷۱,۲۱۳,۶۵۸,۰۰۵
نرخ رشد حق بیمه عاید شده	۱۵۸۱	۲۷۵	۲۱۵۲	۲۷۲	۲۲۹
خسارت پرداختی	۶,۶۰۳,۶۵۲,۹۳۶	۱۵,۸۰۲,۲۷۱,۲۵۵	۲۲,۸۸۰,۵۰۹,۶۹۰	۸۰,۶۵۲,۹۲۷,۹۳۰	۱۱۳,۰۵۵,۷۲۲,۸۵۶
نرخ رشد خسارت پرداختی	۲۱۳۷	۲۱۳۹	۲۱۷۱	۲۸۸	۲۲۰
خسارت واقع شده	۸,۲۴۲,۳۳۸,۵۲۱	۱۷,۳۸۶,۴۴۲,۰۶۰	۲۶,۱۸۲,۴۹۲,۰۲۲	۸۵,۹۵۷,۳۸۱,۷۰۲	۱۱۸,۵۳۲,۶۹۳,۹۹۶
نرخ رشد خسارت واقع شده	۲۱۳۰	۲۱۰۸	۲۱۶۶	۲۸۶	۲۳۸
ضریب خسارت	۲۱۲۵	۲۱۲۹	۲۱۵۵	۲۱۶۸	۲۱۶۶
نرخ رشد ضریب خسارت	۲۳۸	۲۱۹	۲۲	۲۸	۲۱
تعداد بیمه نامه صادره	۲۵۲,۸۸۰	۳۵۵,۷۵۱	۴۰۰,۲۳۰	۴۴۲,۹۲۲	۴۶۷,۲۰۵
نرخ رشد تعداد بیمه نامه صادره	۲۴۵	۲۴۹	۲۱۲	۲۹	۲۷


ضریب خسارت بیمه شخص ثالث

(۱۳۷۶ تا ۱۳۷۲)



مقایسه خسارت پرداختی و حق بیمه شخص ثالث

(۱۳۷۶ تا ۱۳۷۲)



بخش دوم : بیمه بدنه اتومبیل

حق بیمه :

درآمد کل حق بیمه شرکت بیمه آسیا در سال‌های ۱۳۷۲ الی ۱۳۷۶ در رشته بیمه بدنه اتومبیل ۱۵۴۲۳۷۵۵۲۰۹۹ ریال و سهم این رشته از کل درآمد حق بیمه ۱۹/۶۹ درصد می‌باشد.

سهم درآمد حق بیمه بدنه اتومبیل در سال‌های مورد بحث به ترتیب ۱۸/۵، ۲۱، ۲۲، ۱۸/۲ و ۱۹/۳ درصد و نرخ رشد درآمد حق بیمه به ترتیب ۸۲٪، ۷۶٪، ۲۳٪ و ۱۹٪ را نشان می‌دهد.

در سال ۱۳۷۶ حق بیمه رشته بدنه اتومبیل ۱۹٪ بیشتر از سال ۱۳۷۵ و سهم درآمد حق بیمه این رشته به ۳ درصد افزایش یافته است.

در همین سال براساس اطلاعات آماری سهم حق بیمه،

بیمه آسیا از بازار صنعت بیمه ۳۲/۱۵ درصد، سهم شرکت بیمه ایران ۵۱/۳۹ درصد، سهم شرکت بیمه البرز ۱۱/۷ درصد و سهم بیمه دانا ۴/۷۵ درصد بوده است.

در سال ۱۳۷۶ تعداد بیمه‌نامه‌های صادره شرکت بیمه آسیا ۵۱۷۷۱ بیمه‌نامه و سهم هریک از شرکت‌های بیمه از تعداد بیمه‌نامه‌ها در بازار صنعت بیمه به ترتیب، بیمه ایران ۵۲/۴۸ درصد، بیمه آسیا ۳۱ درصد، بیمه البرز ۱۵/۹۲ درصد و بیمه دانا ۰/۵۹ درصد می‌باشد.

خسارت پرداختی :

بیمه بدنه اتومبیل با پرداخت ۱۰۹۸۰۹۸۲۸۸۲۵ ریال در سال‌های مورد بررسی ۲۲/۵۸ درصد از کل خسارات پرداختی را تشکیل داده است.

سهم خسارت پرداختی بیمه بدنه اتومبیل در سال‌های ۱۳۷۲ الی ۱۳۷۶ به ترتیب ۲۸/۷٪، ۳۱/۵٪، ۳۰٪، ۲۱/۴٪ و ۱۵/۱۶٪ و نرخ رشد خسارت پرداختی به ترتیب ۱۳۳٪، ۹۶٪، ۱۱٪، ۵٪ - را نشان می‌دهد.

در سال ۱۳۷۶ خسارت پرداختی بدنه اتومبیل ۰/۵ درصد کمتر از سال ۱۳۷۵ و سهم خسارت این رشته نیز به ۱۶/۵٪ درصد کاهش یافته است.



براساس اطلاعات آماری سهم شرکت‌های بیمه ایران، آسیا، البرز و دانا در پرداخت خسارت بیمه بدنه اتومبیل به ترتیب ارقام ۴۹/۶۲، ۳۷/۵، ۱۲/۳۸، ۰/۵۱ درصد بوده است.

در بازار صنعت بیمه کشور، در سال ۱۳۷۶ هر چند ۷/۲ درصد بیشتر از سال قبل خسارت پرداخت شده است، اما سهم این رشته در کل خسارت بازار از ۱۳/۲ درصد به ۱۰/۹ درصد کاهش یافته است. طی سال‌های ۱۳۷۴ الی ۱۳۷۶ سهم

شرکت بیمه ایران در پرداخت خسارت‌های این رشته افزایش و سهم شرکت بیمه آسیا که در سال‌های ۱۳۷۳ و ۱۳۷۴ از شرکت بیمه ایران هم بیشتر بوده، کاهش یافته است و شرکت بیمه البرز نیز در سال ۱۳۷۶ با کاهش خسارت‌ها و تقلیل سهم از خسارت‌ها روبه‌رو بوده است. سهم شرکت بیمه دانا در پرداخت خسارت‌های این رشته بسیار اندک است.

ضریب خسارت :

ضریب خسارت بیمه بدنه اتومبیل در سال‌های ۱۳۷۲ الی ۱۳۷۶ به ترتیب ۸۵٪، ۱۰۰٪، ۱۰۴٪، ۸۵٪ و ۶۵٪ را نشان می‌دهد.

ضریب خسارت بیمه بدنه اتومبیل برای کل سال‌های مورد بررسی معادل ۸/۸۳٪ حق بیمه عاید شده بوده است.

براساس اطلاعات آماری، صنعت بیمه در سال ۱۳۷۶ با کاهش ضریب خسارت این رشته روبرو بوده است.

به طوری که ضریب خسارت بعد از روند افزایشی سال‌های ۱۳۷۲ الی ۱۳۷۴ در ۲ سال بعد با سیر نزولی همراه شده است. کاهش ضریب خسارت در سال ۱۳۷۶ برای شرکت‌های بیمه آسیا، ایران و البرز هم اتفاق افتاده، به طوری که ضریب خسارت شرکت‌های بیمه ایران و البرز به ترتیب به ۶۷ و ۵۶/۸ درصد کاهش یافته است. ضریب خسارت شرکت بیمه دانا با توجه به دومین سال فعالیت در این رشته ۳۶ درصد را نشان می‌دهد.


جدول ۳

عملکرد بیمه آسیا در رشته بیمه بدنه اتومبیل (در سال‌های ۱۳۷۲ الی ۱۳۷۶)

(ارقام به ریال)

شرح	۱۳۷۲	۱۳۷۳	۱۳۷۴	۱۳۷۵	۱۳۷۶
حق بیمه	۱۰,۵۰۲,۳۹۷,۱۸۶	۱۹,۰۹۸,۳۷۶,۳۳۴	۳۳,۶۵۵,۷۰۵,۳۹۸	۴۱,۳۷۱,۹۷۸,۰۹۲	۴۹,۵۰۹,۰۹۷,۱۹۹
نرخ رشد حق بیمه	٪۱۰۲	٪۸۲	٪۷۶	٪۷۳	٪۷۹
حق بیمه عاید شده	۸,۱۳۱,۳۶۲,۳۳۵	۱۵,۳۳۰,۱۸۲,۶۱۲	۲۷,۱۰۲,۹۰۶,۳۲۰	۳۷,۹۵۲,۶۵۵,۳۳۵	۴۵,۸۹۲,۳۶۲,۶۰۰
نرخ رشد حق بیمه عاید شده	٪۹۳	٪۸۸	٪۷۸	٪۷۴	٪۷۶
خسارت پرداختی	۶,۱۵۲,۳۷۷,۸۹۹	۱۶,۳۳۶,۱۹۲,۱۱۶	۲۸,۱۳۲,۱۲۶,۲۰۵	۳۱,۳۱۷,۱۹۲,۴۴۰	۳۹,۸۶۸,۰۴۲,۱۶۷
نرخ رشد خسارت پرداختی	٪۱۵۵	٪۱۳۳	٪۹۶	٪۸۱	٪۷۵
خسارت واقع شده	۶,۹۴۰,۹۴۶,۷۹۷	۱۵,۱۹۳,۶۴۲,۱۱۲	۲۸,۲۱۵,۶۲۸,۲۰۵	۳۲,۳۳۴,۵۷۲,۴۴۰	۳۹,۹۹۴,۳۵۶,۱۶۷
نرخ رشد خسارت واقع شده	٪۱۵۳	٪۱۲۰	٪۸۶	٪۸۵	٪۷۷
ضریب خسارت	٪۸۵	٪۸۰	٪۸۴	٪۷۵	٪۷۵
نرخ رشد ضریب خسارت	٪۲۲۷	٪۱۸	٪۱۸	٪۱۸	٪۲۳
تعداد بیمه‌نامه صادره	۳۸,۲۷۰	۲۷,۱۵۷	۵۰,۳۹۰	۵۰,۱۵۱	۵۱,۷۷۱
نرخ رشد تعداد بیمه‌نامه صادره	٪۷۱	٪۲۵	٪۵۰	٪۱	٪۳

مقایسه خسارت پرداختی و حق بیمه بدنه اتومبیل
(۱۳۷۲ تا ۱۳۷۶)



ضریب خسارت بیمه بدنه اتومبیل
(۱۳۷۲ تا ۱۳۷۶)

