

# چکیده‌ای از اطلاعات لایحه بودجه سال ۱۳۸۱ کل کشور

دفتر مطالعات برنامه و بودجه<sup>۱</sup>

خلاصه بودجه کل کشور در لایحه سال ۱۳۸۱ و اجزای آن  
بر اساس نظام جدید طبقه بندی، درآمدها، هزینه‌ها و دارایی‌های دولت، بودجه کل کشور از  
حیث دریافت‌ها از پنج قسمت به شرح زیر تشکیل شده است:

۱. درآمدهای عمومی؛
  ۲. واگذاری دارایی‌های سرمایه‌ای؛
  ۳. واگذاری دارایی‌های مالی؛
- مجموع این سه قسمت منابع عمومی دولت نامگذاری شده است.
۴. درآمدهای اختصاصی؛
  ۵. منابع شرکت‌های دولتی، مؤسسات انتفاعی وابسته به دولت و بانک‌ها.
- پرداخت‌ها نیز (نظیر دریافت‌ها) شامل پنج قسمت جداگانه و به شرح زیر است:
۱. هزینه‌های عمومی؛
  ۲. تملک دارایی‌های سرمایه‌ای؛

۱. این مقاله در دفتر مطالعات برنامه و بودجه مرکز پژوهش‌ها و توسط آقای هاشم‌فریب تهیه و تنظیم شده است.

۳. تملک دارایی های مالی؛

(مجموع این سه قسمت را مصارف عمومی دولت نام نهاده اند).

۴. هزینه از محل درآمدهای اختصاصی؛

۵. مصارف شرکت های دولتی، مؤسسات انتفاعی وابسته به دولت و بانک ها.

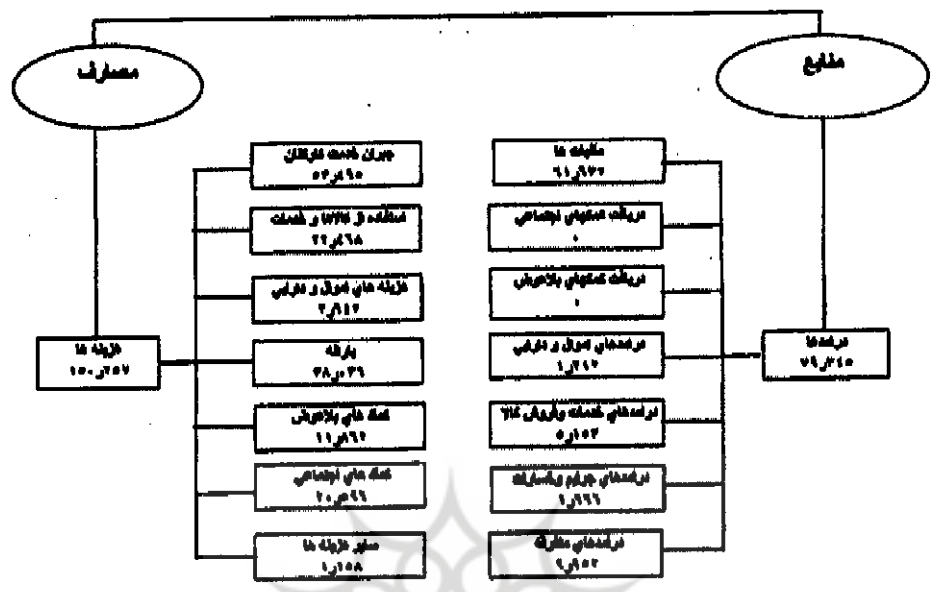
یکی دیگر از اقلام بودجه کل کشور عبارت است از: «ارقامی که دویار منظور شده است» که در توضیح آن می توان گفت:

چون در برخی موارد از محل هزینه های عمومی و تملک دارایی های سرمایه ای به شرکت های دولتی بابت تأمین زیان آن ها، «کمک زیان» پرداخت شده و در بعضی موارد دیگر به شرکت های دولتی و مؤسسات انتفاعی وابسته به دولت از محل اعتبارات، «تملک دارایی های سرمایه ای» به صورت طرح های عمرانی اعتباراتی واگذار شده است لذا یکبار در بودجه عمومی دولت به عنوان اعطای اعتبار در یکبار در بودجه شرکت های دولتی و مؤسسات انتفاعی وابسته به دولت به عنوان گیرنده اعتبار منظور شده اند. از این رو به منظور خالص کردن این وضعیت، در خلاصه بودجه کل کشور از طرفین منابع و مصارف مبالغ (کمک زیان) از قسمت هزینه های عمومی و مبالغ اعتبارات (طرح های عمرانی) از قسمت تملک دارایی های سرمایه ای به شرکت های دولتی و مؤسسات انتفاعی وابسته به دولت کسر می شود تا خالص بودجه کل کشور به دست آید. این رقم در ماده واحده قانون بودجه کل کشور منظور می شود.


هر یک از سرفصل های منابع و مصارف به زیر مجموعه های فرعی و زیر مجموعه فرعی به زیر مجموعه های فرعی تر دیگری، با قید سهم استان ها، در ابعاد گوناگون طبقه بندی شده اند. به علت عدم دقت در سیستم های طراحی روی خط (Online) در شبکه اطلاعاتی و عدم رعایت ارتباطات اجزا با جداول ضمیمه و قالب های مختلف بودجه، در لایحه بودجه مغایرت های بسیاری پدید آمده است. در هر قسمت این مقاله، اختلاف ارقام، خلاصه بودجه، خلاصه اجزای دستگاه های اجرایی و خلاصه بودجه استانی نشان داده شده است. لکن بیش تر مغایرت ها در هزینه های دستگاه های اجرایی ملی مشهود است. در نهایت، خالص کسری بودجه ناشی از افزایش هزینه ها نسبت به درآمدها، با افزایش خالص دارایی های سرمایه ای و مالی تراز شده است به نحوی که بودجه ظاهراً بدون کسری ارائه شده است. در این بخش درباره بودجه از نظر شکلی و چگونگی ارتباطات آن بحث می شود. نمودار و جدول شماره (۱) خلاصه بودجه کل کشور و همچنین جدول های شماره (۲) و (۳) و (۴) و (۵) و (۶) ارقام لایحه بودجه سال ۱۳۸۱ را نشان می دهند.



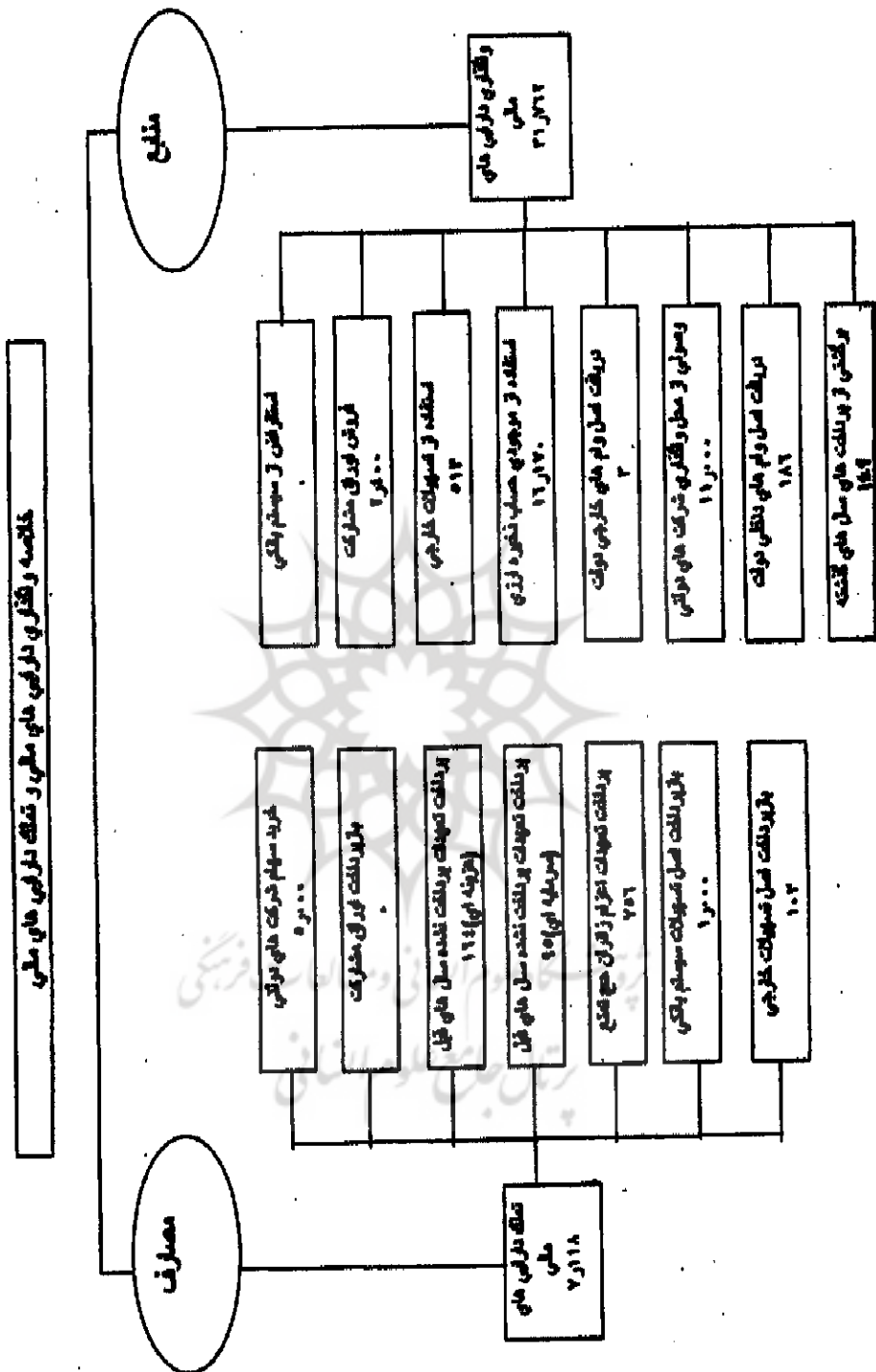
خلاصه برنامه‌های و هزینه‌های عمومی

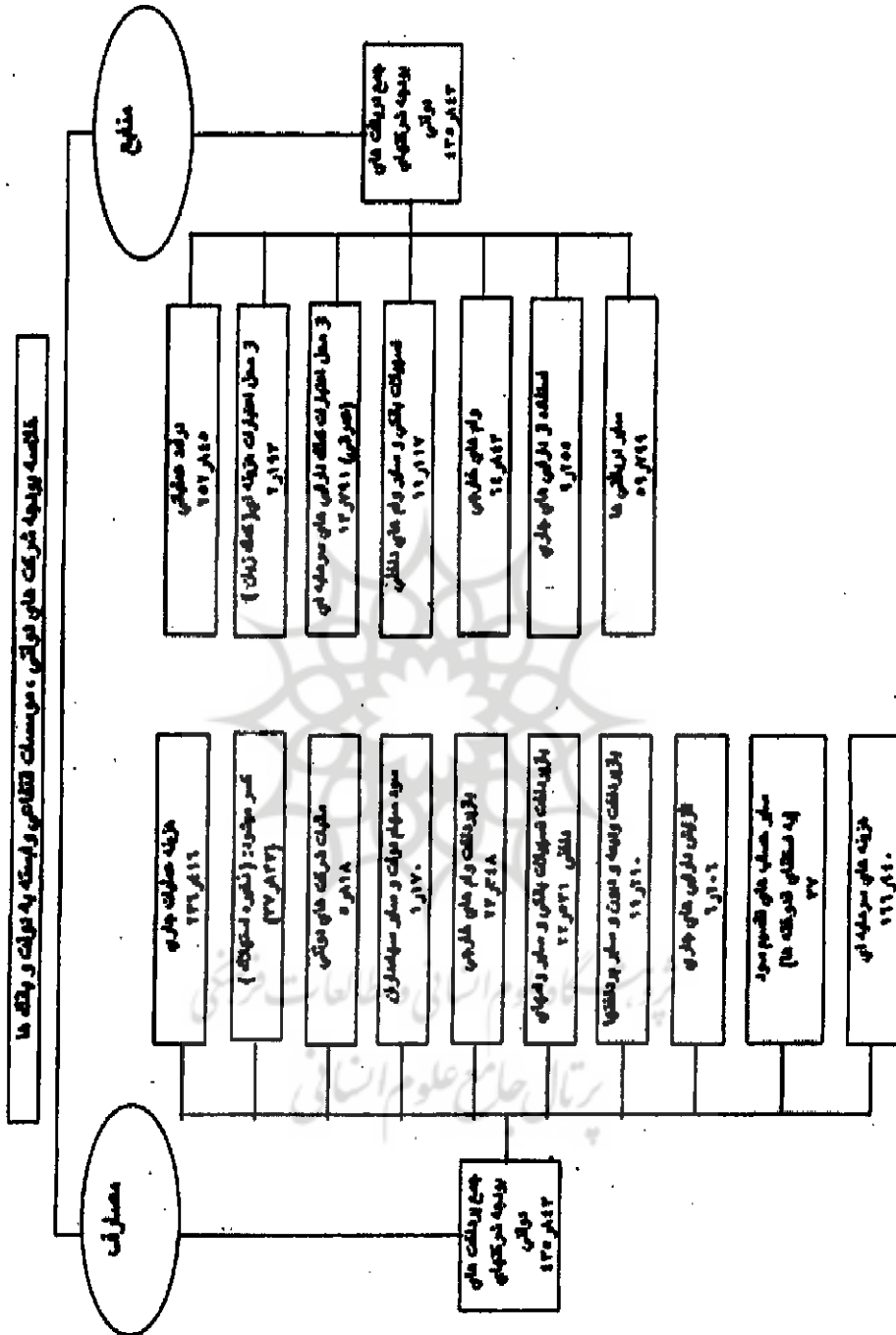


خلاصه برنامه‌های اختصاصی و هزینه‌های عمل برنامه‌های اختصاصی









جدول شماره ۱ - خلاصه بودجه کل کشور در آذرماه سال ۱۳۸۱ (مبلغ به میلیارد ریال)

مصارف		منابع	
مبلغ	درصد	مبلغ	درصد
۱۵۰,۳۵۷	۲۱	۷۹,۳۶۵	۲۳۷۵
۵۲,۱۸۵	۲۳۵۲	۱۰۰,۲۵۲	۲۳۷۵
۷,۱۱۸	۲۳۲	۲۱,۹۹۲	۲۱۵
۲۱,۱۵۰	۲۸۲۷	۲۱,۱۵۰	۲۱۰۰
۲۲,۳۲۹	۲۸۲۲	۲۲,۳۲۹	۲۸۲۲
۳۳۲,۸۹۹	۳۳۲۷	۳۳۲,۸۹۹	۳۳۲۷
۳۳۵,۸۲۲	۳۳۵۷	۳۳۵,۸۲۲	۳۳۵۷
۳۳۹,۷۲۲	۳۳۹۷	۳۳۹,۷۲۲	۳۳۹۷
۱۵۹,۹۸۲	۱۵۹۷	۱۵۹,۹۸۲	۱۵۹۷
۳۳۲,۷۵۸	۳۳۲۷	۳۳۲,۷۵۸	۳۳۲۷

ارزایی که در بار منظور شده است شامل:

درصد	مبلغ	شرح
۵۱۵	۲,۱۹۲	۱. اصل اعتبارات هزینه‌ای و تکلیف زیاده
۵۵۲۵۲	۱۲,۷۸۲	۲. فرسودگی اعتبارات تسکین مالی و سرمایه‌های شرکت‌های دولتی
۷۲	۷	۳. اصل اعتبارات تسکین مالی سرمایه‌های شرکت‌های وابسته دولت
۷۲	۱۹,۹۸۲	جمع

این ارقام درج شده در جدول شماره ۱ خلاصه بودجه کل کشور و مصارف شرکت‌های دولتی و مؤسسات اعتباری دولت به صورت بودجه سال ۱۳۸۱ کل کشور است.  
 ۵ نسبت تسکین مالی به هزینه‌های عمومی  
 ۵۵ نسبت سرمایه گذاری دولتی به سرمایه‌های شرکت‌های دولتی و تسکین مالی و سرمایه‌های عمومی



جدول شماره ۲ - خلاصه مرئوسات و مرئوسات عمومی

درصد	مصارف	درصد	منابع	مرئوسات
۷۵۰	۵۲،۳۹۵	۷۷۳	مزایای فصل اول - جبران خدمت کارکنان فصل دوم - خدمات و کلاس‌های خدمات	پیش اول - سالاریها پیش دوم - مرئوسات کسکهای اجنبی
۱۵	۱۱،۳۹۸	-	-	-
۱۸	۲،۳۳۲	-	-	-
۱۵۳	۳۸،۰۳۶	۱۵	فصل سوم - مزایای اولاد و دارایی فصل چهارم - پراکنج	پیش سوم - مرئوسات کسکهای پانچون پیش پنجم - مرئوسات اولاد و دارایی
۷۹	۱۱،۸۵۲	۶۵	فصل پنجم - کسکهای پانچون	پیش پنجم - مرئوسات خدمت و فروش کلا
۱۳۷	۱۰،۸۹۶	۲	فصل ششم - کسکهای اجنبی	پیش ششم - مرئوسات برابم و صادرات
۰۷	۱،۱۵۸	۱۲/۶	فصل هفتم - سایر مرئوسات	پیش هفتم - مرئوسات مغزله
۲۱۰۰	۱۵۰،۲۵۷	۲۳۰۰	جمع	۱۸۳۳۵

۱۷-۳۶۳-۳۸۳۵۲۳۰۱۱۷

کسری بودجه عمومی

خلاص ترز صلباتی (۲۰،۹۱۲) میلیارد ریال

موازنه ۱۳۲،۹۹۲،۳۹۲،۳۹۲ ریال در دست

خلاص دارایی‌های سرلیکهای (۲۶،۳۳۳)

خلاص دارایی‌های مالی (۲۶،۳۳۳)

در قسمت سوم لایحه با عنوان مرئوسات حاصل از مالکیت دولت آمده است.

۵۵ قلم مصارف مرئوسات در خلاصه بودجه با قلم باجزئی مرئوسات در صنف ۳۰۵ لایحه بودجه به میزان ۷،۰۲۵ میلیارد ریال به شرح زیر ستاد کرد.

سایر مرئوسات در خلاصه بودجه	۱،۱۵۸	میلیارد ریال
اجزای مرئوسات در صنف ۳۰۵	۸،۸۶۳	میلیارد ریال
تخلاف	۷،۰۲۵	میلیارد ریال



جدول شماره ۷ - خلاصه درآمدها و هزینه‌های عمومی

دوره	مصارف	درآمد	منابع
۲۵۶۴	۵۲,۳۷۵	۷۷۴	درآمدها: پیش فروش - مالیات‌ها
۱۵	۲۱,۳۲۸	-	پیش فروش - دریافت کمک‌های اجناسی
۱۸	۲,۶۴۲	-	پیش فروش - دریافت کمک‌های بلاعوض
۲۵۴	۲۹,۰۴۶	۱,۲۲۲	پیش فروش - درآمدهای املاک و دارایی
۷۶	۱۱,۴۵۲	۵,۱۵۴	پیش فروش - درآمدهای خدمات و فروش کالا
۱۲۷	۲۰,۸۸۶	۱,۶۶۶	پیش فروش - درآمدهای برزیم و خدمات
۰۷	۱,۱۵۸	۹,۵۵۲	پیش فروش - درآمدهای مفرقه
۲۱۰۰	۱۵۰,۲۵۴	۱۹,۳۷۵	جمع

۱۵-۲۵۶۴-۲۰۸۴-۲۰۸۲

کسری بودجه عمومی

خالص تر از حسابی (۲۰۰۸۱۲) میلیارد ریال

موجوده ۳۳۱,۳۳۳ میلیارد ریال مع شده است

منابع تأمین کسری

خالص دارایی‌های سرمایه‌ای (۲۰۰۸۱۲)

خالص دولتی‌های مالی (۲۰۰۸۱۲)

در قسمت سوم لایحه با عنوان «درآمدهای حاصل از مالکیت دولت» آمده است.

در قلم سایر هزینه‌ها، در خلاصه بودجه، با رقم پایه‌ای هزینه، در صفحه ۲۰۰ لایحه بودجه به میزان ۷,۰۲۵ میلیارد ریال به شرح زیر مغایرت دارد.

سایر هزینه‌ها در خلاصه بودجه ۱,۱۵۸ میلیارد ریال

اجزای هزینه در صفحه ۲۰۰ ۸,۱۸۷ میلیارد ریال

اختلاف ۷,۰۲۵ میلیارد ریال

جدول شماره ۳- خلاصه واگذاری دارایی‌های سرمایه‌ای و بیسک دارایی‌های سرمایه‌ای (بایع به ملزوم‌دان)

درصد	مصارف	درصد	منابع
۳۸۹	بیسک دارایی‌های سرمایه‌ای	۹۸۱	واگذاری دارایی‌های سرمایه‌ای
۱۳۳۹۰	لصل اول- ساخت‌ها و سایر مستعانات (۱)	۰۲	پیش‌فروش- مرطوبت و خوابی‌های نفت خام
۲,۳۳۱	لصل دوم- ماشین‌آلات و تجهیزات	۰۲	پیش‌فروش- لردوش- ساخت‌ها و تجهیزات
۳۲	لصل سوم- سایر دارایی‌های ثبت (۲)	۰۵	پیش‌فروش- موتور- خروجی و واگذاری ارضی
۵۸	لصل چهارم- سرچشمی قنار	۱	پیش‌فروش- خروجی- آلات و تجهیزات
۱۳۵	لصل پنجم- اقدام گرانجا	۰۸۲	پیش‌فروش- خروجی و واگذاری سایر دارایی‌های سرمایه‌ای
۱۳۳	لصل ششم- زمین		
۱۲,۹۱۰	لصل هفتم- سایر دارایی‌های ثبت نشده (۳)		
۵۲,۱۸۵	جمع	۱۰۰	جمع

۱۰۰۰۰۰۰۰۰۰۰۰۰۰۰۰۰

خلاصه دارایی‌های سرمایه‌ای ۲۹۲۳۸ میلیارد ریال

معاونت برنامه‌ریزی و نظارت‌های اقتصادی  
وزارت اقتصاد


خلاصه ایزوی مستعانات ایزوی	خلاصه بودجه	مقارن‌ها
(مبلغ ۲۹۲۳۸ میلیارد ریال)	۱۳,۳۳۷	(۲۹,۹۲۸)
۲۹,۲۹۱	۲,۳۳۱	ساخت‌ها و سایر مستعانات
۲,۳۳۱	۱۲,۹۱۰	سایر دارایی‌های ثبت
۱۲,۹۱۰	۵۲,۱۸۵	سایر دارایی‌های ثبت نشده
۲۹,۲۳۵		جمع مستعانات دارایی‌های سرمایه‌ای

جدول شماره ۲- خلاصه واکتاری دارایی‌های مالی و متعلقات دارایی‌های مالی

درصد	مصارف	درصد	منابع
۷۰.۴	۵۰۰۰		واکتاری دارایی‌های مالی
			۱- استخرهای آب سیستم بانکی
			۲- فروش لوازم خانگی
۲۴.۰	۱۶۶	۷۵	۳- استفاده از تسهیلات خروجی
۱.۲	۵	۵۱	۴- تسهیلات موجودی حساب ذخیره ارزی
۱۰.۶	۷۵۵	-	۵- مطالبات حاصل و اهدای خارجی دولت
۱.۲	۱۰۰۰	۳۳.۶	۶- وصولی‌های حاصل و اهدای شرکت‌های دولتی
۷.۲	۱۰۳	۱.۶	۷- دریافت‌های حاصل و اهدای داخلی دولت
		۱.۶	۸- برگشتی‌های پرداخت‌های سال‌های گذشته
۱۰۰	۶,۱۱۸	۱۰۰	جمع

TUPT-2014-2015

خلاصه متعلقات دارایی‌های مالی ۱۳۹۴ میلیارد ریال



تعداد: ۱۰۰ لیور (۱۰۰)

جدول شماره ۱۰ - خلاصه درآمدهای اختصاصی و هزینه از سهم درآمدهای اختصاصی

ردیف	مصارف	درآمد	توجه	منابع
۱	۳۶,۳۳۹	از سهم درآمدهای اختصاصی	۱۰۰	۳۶,۳۳۹

۵۰ میلیارد ریال درآمد اختصاصی در خلاصه لایحه با صدها میلیارد ریال که اجزای آن از سهم درآمدهای اختصاصی را به تفکیک دستگاههای اجرایی نشان می‌دهد متفاوت بود.

جدول خلاصه بودجه  
 ۳۶,۳۳۹,۰۰۰,۰۰۰ - ۳۶,۳۳۹,۰۰۰,۰۰۰ = ۱۹۰,۰۰۰  
 اختلاف

مگر چه در مقابل درآمدهای اختصاصی هر دستگاه باید مطالبات ۱۰۰ درصد هزینه از سهم درآمد اختصاصی نیز پیش‌بینی شود، لکن در پروانه مورد چون دیون مطالبات مبلغ ۵۰ میلیارد ریال درآمد اختصاصی پیش‌بین شده اما هیچ گونه هزینه‌ای برآورد نشده است. همچنین برای وزارت امور اقتصادی و دارایی مبلغ ۱۶۲ میلیارد ریال درآمد اختصاصی پیش‌بینی شده در حالی که در مقابل هزینه فقط ۱/۵ میلیارد ریال برآورد شده است. چنانچه که در جمع‌بندی نهایی منابع درآمدهای اختصاصی با مصارف درآمدهای اختصاصی نواز شده است.



جدول شماره ۷ - خلاصه بودجه دستگاههای اجرایی بودجه عمومی دولت

ردیف	مشارف	توصیف	مبلغ
۳	۱۵۵,۳۹۹	مزین	۷۹,۰۵۴
۳	۵۹,۶۹۲	تسک دارایی های ثابت	۱۰۰,۳۵۴
۴۸	۹,۹۸۲	تسک دارایی های مالی	۳۱,۳۶۲
۱۳۴	۳۱,۳۶۹	مزین و تسک اجزای اختصاصی	۳۱,۳۶۹
۱۰۰	۲۳۶,۴۴۲	جمع	۲۳۶,۴۴۲

مجموع کل ۲,۴۱۳ میلیارد ریال

مقارناتهای جدول شماره ۲ ضمیمه ۱۰ لایحه با جدول خلاصه بودجه کل کشور  
(مبلغ به میلیارد ریال)

مقارنات	جدول شماره ۷	جدول شماره ۲	شرح
۵۰۴۱	۱۵۵,۳۹۹	۱۵۰,۳۵۴	مزین
۲۵۰۷	۵۹,۶۹۲	۵۹,۶۹۲	تسک دارایی های ثابت
۵۰۱۳۶	۹,۹۸۲	۹,۹۸۲	تسک دارایی های مالی
-	۳۱,۳۶۹	۳۱,۳۶۹	مزین و تسک اجزای اختصاصی
۶,۲۱۴	۲۳۶,۴۴۲	۲۳۶,۴۴۲	جمع

مقارنات اختصاصی مبلغ ۱۳۷ میلیون ریال با ضمیمه ۱۰ لایحه اختلاف دارد

مقارناتهای جدول شماره ۲ ضمیمه ۱۰ لایحه با جدول خلاصه بودجه کل کشور  
(مبلغ به میلیارد ریال)

مقارنات	جدول شماره ۷	جدول شماره ۲	شرح
۳۱۲	۷۹,۰۵۴	۷۹,۳۶۵	مزین
-	۱۰۰,۳۵۴	۱۰۰,۳۵۴	تسک دارایی های سرمایه ای
-	۳۱,۳۶۲	۳۱,۳۶۲	تسک دارایی های مالی
-	۳۱,۳۶۹	۳۱,۳۶۹	مزین اختصاصی
۳۱۲	۲۳۶,۴۴۲	۲۳۶,۴۴۲	جمع

این جدول و ضمیمه آن ۱۰ لایحه استماع شده است

جدول خلاصه ۸- جدول خلاصه اجزای هزینه ها و کمک دارایی های سرمایه ای به تفکیک دستگاهها و رویه های ملی، رویه های مشترک و استاندارد (صفحه ۱۳۰۵)

نوع	سهم بهای		سهم بهای سرمایه ای		نوع	نوع		نوع		نوع	نوع	نوع	نوع
	جمع	مترک	جمع	مترک		جمع	مترک	جمع	مترک				
۱۰۰	۲۲,۲۸۱	۱,۱۵۱	۲۳,۴۳۲	۱,۱۵۱	۱۰۰	۲۲,۲۸۱	۱,۱۵۱	۲۳,۴۳۲	۱,۱۵۱	۱۰۰	۲۲,۲۸۱	۱,۱۵۱	۲۳,۴۳۲
۲۰۰	۱۲,۶۶۱	۵,۳۵۷	۱۸,۰۱۸	۵,۳۵۷	۱۰۰	۱۲,۶۶۱	۵,۳۵۷	۱۸,۰۱۸	۵,۳۵۷	۱۰۰	۱۲,۶۶۱	۵,۳۵۷	۱۸,۰۱۸
۳۰۰	۲,۱۵۵	۱,۱۲۰	۳,۲۷۵	۱,۱۲۰	۱۰۰	۲,۱۵۵	۱,۱۲۰	۳,۲۷۵	۱,۱۲۰	۱۰۰	۲,۱۵۵	۱,۱۲۰	۳,۲۷۵
۴۰۰	۳۳	-	۳۳	-	۱۰۰	۳۳	-	۳۳	-	۱۰۰	۳۳	-	۳۳
۵۰۰	۵۸	-	۵۸	-	۱۰۰	۵۸	-	۵۸	-	۱۰۰	۵۸	-	۵۸
۶۰۰	۱۲۵	-	۱۲۵	-	۱۰۰	۱۲۵	-	۱۲۵	-	۱۰۰	۱۲۵	-	۱۲۵
۷۰۰	۱۲,۶۰۰	۱,۰۶۰	۱۳,۶۶۰	۱,۰۶۰	۱۰۰	۱۲,۶۰۰	۱,۰۶۰	۱۳,۶۶۰	۱,۰۶۰	۱۰۰	۱۲,۶۰۰	۱,۰۶۰	۱۳,۶۶۰
۱۰۰	۲۲,۲۸۱	۱,۱۵۱	۲۳,۴۳۲	۱,۱۵۱	۱۰۰	۲۲,۲۸۱	۱,۱۵۱	۲۳,۴۳۲	۱,۱۵۱	۱۰۰	۲۲,۲۸۱	۱,۱۵۱	۲۳,۴۳۲

نوع	نوع	نوع	نوع
۱۰۰	۲۲,۲۸۱	۱,۱۵۱	۲۳,۴۳۲
۲۰۰	۱۲,۶۶۱	۵,۳۵۷	۱۸,۰۱۸
۳۰۰	۲,۱۵۵	۱,۱۲۰	۳,۲۷۵
۴۰۰	۳۳	-	۳۳
۵۰۰	۵۸	-	۵۸
۶۰۰	۱۲۵	-	۱۲۵
۷۰۰	۱۲,۶۰۰	۱,۰۶۰	۱۳,۶۶۰
۱۰۰	۲۲,۲۸۱	۱,۱۵۱	۲۳,۴۳۲

این جدول و مشخصات آن بر اساس استانداردهای حسابداری است.



جدول شماره ۹ - خلاصه جدول منابع و مصارف استان‌ها (مبالغ به میلیارد ریال)

درصد	جمع	=	درآمدهای ملی	درصد	درآمدهای استانی	+
۱۰۰	۲۸,۴۰۵		۳۲,۶۳۳	۶۷/۴	۱۵,۷۷۲	

جمع کل	تملك دارایی‌های سرمایه‌ای استانی			
	خودپاری	بندالف تبصره ۲۱	بندالف تبصره ۱۶	تملك دارایی‌های سرمایه‌ای
۱۲,۳۰۰	۱۱۲	۲,۴۳۶	۵۰۰	۹,۲۵۲
۱۰۰	%۱	%۱۹/۸	%۴	%۷۵/۲

+

هزینه‌های استانی
۳۶,۱۰۵

=

هزینه‌های استانی + تملك دارایی‌های سرمایه‌ای استانی

۲۸,۴۰۵
--------

با ملاحظه جدول صفحات ۶۱ و ۶۲ لایحه ملاحظه می‌شود که هزینه‌های استانی «با خلاصه جداول مندرج در صفحه ۳۰۵ لایحه و خلاصه بودجه کل کشور مغایرتی ندارد، لکن تملك دارایی‌های سرمایه‌ای استانی به مبلغ ۹,۲۵۲ میلیارد ریال، با اعتبار بند «الف» تبصره ۱۶ به مبلغ ۵۰۰ میلیارد ریال جمع شده و مبلغ ۹,۷۵۲ میلیارد ریال را پوشش داده است، اما بند «الف» تبصره ۲۱ به مبلغ ۲,۴۳۶ میلیارد ریال و مبلغ ۱۱۲ میلیارد ریال خودپاری مستقیم مردم در محاسبات لحاظ نشده است.

استفاده از منابع ملی در استان‌ها (جدول شماره ۸ لایحه) با خلاصه بودجه استانی، مبلغ

(میلیارد ریال)

۲,۵۲۸ میلیارد ریال مغایرت دارد.

۲,۵۲۸	=	۳۲,۶۳۳	خلاصه بودجه استانی	-	۳۰,۰۸۵	جدول شماره ۸ لایحه
-------	---	--------	--------------------	---	--------	--------------------

خلاصه جدول اعتبارات و تملک دارایی‌های سرمایه‌ای، استانی  
جدول شماره ۱۰- خلاصه جدول اعتبارات ملی که به استانی  
تغییر یافته است (مبالغ به میلیارد ریال)

درصد	مبلغ اعتبار	فصل
۲/۴	۲۹	فرهنگ و هنر
۱۳/۳	۱۶۵	تربیت بدنی
۴/۳	۵۳	عمران شهری
۱	۱۳	عمران روستایی
۲/۲	۲۰	تأمین مسکن
۹/۱	۱۱۳	عملیات چندمنظوره
۱۱/۹	۱۳۷	کشاورزی
۱۸	۲۲۳	منابع آب
۳۶/۸	۴۵۶	راه و ترابری
۱۰۰	۱,۲۳۹	جمع

توزیع استانی آن در پیرست لایحه بودجه برحسب استان‌ها درج شده است (بند  
ب تبصره ۲۲).

جدول شماره ۱۱- خلاصه جدول توزیع اعتبارات بند (ل)  
تبصره ۲۱ (مبالغ به میلیارد ریال)

درصد	مبلغ اعتبار	فصل
۵۳/۴	۱,۳۰۰	عمران روستایی
۱۴/۴	۳۵۰	آموزش و پرورش
۶/۱	۱۵۰	فرهنگ و هنر
۶/۱	۱۵۰	تربیت بدنی
۱۱/۶	۲۸۱	کشاورزی
۸/۴	۲۰۵	راه و ترابری
۱۰۰	۲,۴۳۶	جمع

توزیع استانی آن در پیرست لایحه بودجه برحسب استان‌ها درج شده است  
(بند ج تبصره ۲۲).

به طوری که ملاحظه می‌شود جدولی که اعتبارات استانی را در قالب برنامه‌ها نشان دهد  
در لایحه تنظیم نشده، لیکن برای اعتبارات ملی به شرح زیر تنظیم شده است:

جدول شماره ۱۲- خلاصه توزیع اعتبارات ملی

(مبالغ به میلیارد ریال)

برحسب امور- فصول

درصد	درصد	مزینه	شرح
۸۷	۲,۰۰۵	۱۲/۶	۱۵,۲۹۵ امور عمومی
-	-	۱/۵	۲۱۶ فصل دوم- قانونگذاری
۰/۹	۳۶	۵	۷۷۲ فصل سوم- اداره امور عمومی کشور
۵/۷	۲۲۷	۱۲	۱,۸۳۶ فصل چهارم- ادارات امور قضایی قضایی و موقوفات
-	-	۴/۶	۷۰۰ فصل پنجم- اجرای سیاست داخلی کشور
۴۱	۱,۶۴۴	۴۵/۵	۶,۹۶۵ فصل ششم- حفظ نظم و امنیت داخلی کشور
-	-	۳/۸	۵۷۸ فصل هفتم- روابط خارجی
۱/۴	۵۵	۸/۳	۱,۳۷۷ فصل هشتم- اداره امور مالی
۳/۲	۱۲۹	۲	۶۰۴ فصل نهم- آمار و خدمات عمومی فنی
۱۳/۶	۵۴۵	۹	۱,۳۸۳ فصل دهم- اطلاعات و ارتباطات جمعی
۳۴/۲	۱,۳۶۹	-	۲۲ فصل یازدهم- ساختمان‌ها و تأسیسات دولتی
-	-	۶/۲	۹۴۲ فصل دوازدهم- اداره امور نیروی کار
۲/۳	۱,۰۹۸	۲۰/۲	۲۱,۲۱۷ امور دفاعی
۱۰۰	۱,۰۹۸	۲۰۰	۲۱,۲۱۷ فصل اول- دفاع نظامی
۳۵/۶	۱۶,۳۳۶	۶۱	۶۳,۸۵۶ امور اجتماعی
۱۱/۷	۱,۹۱۳	۳۶	۲۲,۹۵۶ فصل اول- آموزش و پرورش عمومی
۴/۶	۷۴۵	۲/۸	۱,۷۶۲ فصل دوم- فرهنگ و هنر
۱۰/۳	۱,۶۸۴	۱۱/۳	۷,۱۸۶ فصل سوم- بهداشت، درمان و تغذیه
۱/۶	۲۶۶	۳۵/۲	۲۲,۳۷۸ فصل چهارم- تأمین اجتماعی و بهزیستی
۵	۸۳۲	۰/۸	۵۳۵ فصل پنجم- تربیت بدنی، امور جوانان و زنان
۲۲/۳	۳,۶۳۹	-	۲۲ فصل ششم- عمران شهرها
۱۰/۸	۱,۷۶۳	۰/۵	۳۳۳ فصل هفتم- عمران و نوسازی روستاها
۴/۹	۸۰۲	۰/۳	۱۳۷ فصل هشتم- تأمین مسکن
۱	۱۵۶	۰/۳	۱۷۷ فصل نهم- حفاظت محیط زیست
۷/۳	۱,۱۸۵	۰/۱	۵۹ فصل دهم- عملیات چند منظوره توسعه نواحی
۴/۲	۶۸۲	۳/۱	۲,۰۰۴ فصل یازدهم- آموزش فنی و حرفه‌ای
۱۰/۵	۱,۷۱۱	۷/۱	۴,۵۳۳ فصل دوازدهم- آموزش عالی
۵/۸	۹۴۸	۲/۶	۱,۶۵۲ فصل سیزدهم- تحقیقات

ادامه جدول شماره ۱۲ - خلاصه اعتبارات ملی بر حسب

امور - فصول

شرح	هزینه	درصد	ملک‌دارایی‌های سرمایه‌ای	درصد
امور اقتصادی	۲,۳۲۶	۲/۲	۲۲,۲۲۳	۵۳/۳
فصل اول - کشاورزی	۱,۸۲۳	۴۲/۲	۱,۶۹۳	۶/۹
فصل دوم - منابع آب	۲۴	۰/۵	۸,۵۵۲	۳۵
فصل سوم - برق	۷	-	۲,۰۳۶	۸/۴
فصل چهارم - صنایع	۲۱۱	۴/۹	۸۴۶	۳/۵
فصل پنجم - نفت	-	-	۱۶۹	۰/۷
فصل ششم - گاز	-	-	۳۵۸	۱/۵
فصل هفتم - معادن	۵۳	۱/۳	۷۱۶	۳۰
فصل هشتم - بازرگانی	۵۹۰	۱۳/۶	۳۳۶	۱/۴
فصل نهم - راه و ترابری	۱,۰۵۱	۲۴/۳	۷,۵۵۸	۳۱
فصل دهم - پست و مخابرات	۳۹	۱	۶۸	.
فصل یازدهم - جهانگردی	۵۷	۱/۳	۲۲۷	۱
فصل دوازدهم - علوم و فنون هسته‌ای	۱۰۹	۲/۵	۱,۳۲۷	۵/۵
فصل سیزدهم - منابع طبیعی	۳۶۲	۸/۴	۵۱۸	۲/۱
جمع کل	۱۰۲,۶۹۴	۱۰۰	۲۵,۸۵۳	۱۰۰

مشاریت: در هزینه‌ها

جمع امور عمومی ۱۵,۲۹۵  
جمع امور دفاعی ۲۱,۲۱۷  
جمع امور اجتماعی ۶۳,۸۵۶  
جمع امور اقتصادی ۲,۳۲۶

مشاریت

جمع مندرج در صفحه ۶۱ لایحه

۴,۷۶۰ میلیارد ریال

جمع کل امور ۴,۶۹۴ میلیارد ریال

۶۶ میلیارد ریال

اعتبارات ملی برحسب امور-فصول، برنامه دستگاه‌های اجرایی با قسمت «هزینه» در صفحه ۶۱ لایحه مبلغ ۶۶ میلیارد ریال اختلاف دارد.

با آن که در قانون برنامه سوم توسعه مقرر شده است اعتبارات استان‌ها برحسب فصول هزینه (جاری) و اعتبارات طرح‌های تملک‌دارایی‌های سرمایه‌ای (عمرانی) در قوانین بودجه سنواتی درج شود، لیکن جدولی که استان‌ها را برحسب امور-فصول در کلان استان‌های کشور نمایش دهد در لایحه استخراج نشده است. از این رو دسترسی به جدولی که کلان منابع مالی کشور را برحسب امور-فصول همانند دستگاه‌های اجرایی ملی نشان دهد میسر نیست. نبود این اطلاعات، امکانات توزیع منابع مالی دولت را در قالب امور-فصول و طبقه‌بندی عملیات دولت ناممکن می‌سازد. در سال ۱۳۸۰ نیز به همین نحو عمل شده است. توزیع منابع بین بخش‌های مختلف مستلزم جمع فصول و برنامه‌های یکایک استان‌ها از هر یک از دستگاه‌های اجرایی استانی است.

لایحه بودجه ۱۳۸۱

جدول شماره ۱۳ - خلاصه اجزای درآمدها، واگذاری دارایی های

مالی و سرمایه ای برحسب بخش و بند (مبالغ به میلیارد ریال)

شماره طبقه بندی	عنوان	موسس	انحصاسی	جمع	شماره بند	عنوان	موسس	انحصاسی	جمع	شماره بند
۱۰۰۰۰۰	بخش اول - درآمدهای مالیاتی	۶۱,۳۶۲	۱,۸۲۶	۶۳,۱۸۸	۱۰۰					
۱۱۰۰۰۰	بند اول - مالیات بر شرکت ها	۱۹,۳۳۹	۹۶	۱۹,۴۳۵	۳۰/۷					
۱۲۰۰۰۰	بند دوم - مالیات بر درآمد	۱۰,۰۰۳	۱۰۱	۱۰,۱۰۴	۵/۵					
۱۳۰۰۰۰	بند سوم - مالیات بر ارث	۲,۱۱۰	۳۳	۲,۱۴۳	۶/۵					
۱۴۰۰۰۰	بند چهارم - مالیات بر واردات	۱۹,۳۶۶	۶۰	۱۹,۴۲۶	۳/۳					
۱۵۰۰۰۰	بند پنجم - مالیات بر کالاها و خدمات	۸,۴۴۳	۱,۵۲۵	۹,۹۶۸	۱۵/۸					
۲۰۰۰۰۰	بخش دوم - کمک های اجتماعی	—	۱۷,۵۰۰	۱۷,۵۰۰	۱۰۰					
۲۱۰۰۰۰	بند اول - حق بیمه	—	۱۷,۵۰۰	۱۷,۵۰۰	۱۰۰					
۳۰۰۰۰۰	بخش سوم - کمک های بلاعوضی	—	—	—	—					
۴۰۰۰۰۰	بخش چهارم - درآمدهای حاصل از مالکیت دولت	۱,۲۱۷	—	۱,۲۱۷	۱۰۰					
۲۱۰۰۰۰	بند اول - سود سهام شرکت های دولتی	۲۸۹	—	۲۸۹	۲۳/۸					
۲۲۰۰۰۰	بند دوم - بهره وام های دولت	۲	—	۲	۰/۲					
۲۳۰۰۰۰	بند سوم - سود حاصل از سرمایه گذاری در خارج کشور	—	—	—	—					
۲۹۰۰۰۰	بند نهم - سایر درآمدهای حاصل از مالکیت دولت	۹۲۱	—	۹۲۱	۷۶					
۵۰۰۰۰۰	بخش پنجم - درآمدهای حاصل از خدمات و فروش کالاها	۵,۱۵۳	۶,۵۲۱	۱۱,۶۷۴	۱۰۰					
۵۱۰۰۰۰	بند اول - درآمد حاصل از خدمات	۲,۸۰۸	۶,۳۳۳	۱۱,۲۴۰	۹۶/۳					
۵۲۰۰۰۰	بند دوم - درآمد حاصل از فروش کالا	۳۱۱	۷۷	۳۸۸	۳/۳					
۵۳۰۰۰۰	بند سوم - درآمد حاصل از اجاره	۳۴	۱۲	۴۶	۰/۲					

لایحه بودجه ۱۳۸۱

ادامه جدول شماره ۱۳ - خلاصه اجزای درآمدها، واگذاری دارایی‌های

مالی و سرمایه‌ای برحسب بخش و بند (مبالغ به میلیارد ریال)

شماره طبقه بندی	عنوان	عمومی	تخصیصی	جمع
۶۰۰۰۰۰	بخش ششم - درآمدهای حاصل از جرایم و خسارات	۱,۶۶۶	۲	۱,۶۶۸
۶۱۰۰۰۰	بند اول - درآمد حاصل از جرایم	۱,۶۶۶	۲	۱,۶۶۸
۷۰۰۰۰۰	بخش هفتم - درآمدهای متفرقه	۹,۹۵۲	۶,۲۲۵	۱۶,۳۷۷
۷۱۰۰۰۰	بند اول - درآمدهای متفرقه	۹,۹۵۲	۶,۲۲۵	۱۶,۳۷۷
	جمع کل درآمدهای عمومی	۷۹,۳۲۵	۳۲,۲۹۲	۱۱۱,۶۱۷
۸۰۰۰۰۰	واگذاری دارایی‌های سرمایه‌ای	۱۰۰,۲۵۳	۲۵	۱۰۰,۲۷۸
۸۱۰۰۰۰	بخش اول - درآمد نفت	۹۸,۵۶۰	—	۹۸,۵۶۰
۸۲۰۰۰۰	بخش دوم - درآمد گاز	—	—	—
۸۳۰۰۰۰	بخش سوم - فروش ساختمان‌ها و تأسیسات دولتی	۱۷۱	۲۵	۲۱۶
۸۴۰۰۰۰	بخش چهارم - فروش واگذاری اراضی	۱۵۵	—	۱۵۵
۸۵۰۰۰۰	بخش پنجم - فروش ماشین‌آلات و تجهیزات	۲۷۲	—	۲۷۲
۸۹۰۰۰۰	بخش نهم - فروش و واگذاری سایر دارایی‌های سرمایه‌ای	۱,۰۹۳	—	۱,۰۹۳
۹۰۰۰۰۰	واگذاری دارایی‌های مالی	۳۱,۷۶۲	—	۳۱,۷۶۲
۹۱۰۰۰۰	بخش اول - استقراض از سیستم بانکی	—	—	—
۹۲۰۰۰۰	بخش دوم - فروش اوراق مشارکت	۲,۴۰۰	—	۲,۴۰۰
۹۳۰۰۰۰	بخش سوم - استفاده از تسهیلات خارجی	۵۱۳	—	۵۱۳

لایحه بودجه ۱۳۸۱

ادامه جدول شماره ۱۳ - خلاصه اجزای درآمدها و گذاری دارایی های

مالی و سرمایه ای بر حسب بخش و بند (مبالغ به میلیارد ریال)

شماره طبقه بندی	عنوان	عمومی	اختصاصی	جمع
۹۴۰۰۰۰	بخش چهارم - استفاده از موجودی حساب ذخیره ارزی	۱۶,۱۷۰	—	۱۶,۱۷۰
۹۵۰۰۰۰	بخش پنجم - دریافت اصل وام های خارجی دولت	۳	—	۳
۹۶۰۰۰۰	بخش ششم - پیش فروش بابت حج تمتع	—	—	—
۹۷۰۰۰۰	بخش هفتم - وصولی از محل واگذاری شرکت های دولتی	۱۱,۰۰۰	—	۱۱,۰۰۰
۹۸۰۰۰۰	بخش هشتم - دریافت حاصل وام های داخلی دولت	۱۸۶	—	۱۸۶
۹۹۰۰۰۰	بخش نهم - سرگشتی از پرداخت های سال های قبل	۱,۳۹۰	—	۱,۳۹۰
۱۰۰	جمع کل منابع بودجه عمومی دولت	۲۱۱,۵۶۰	۳۲,۳۳۹	۲۴۳,۸۹۹

خلاصه اجزای درآمدها با خلاصه بودجه کل کشور مطابقت دارد لیکن درآمد اختصاصی که در آخرین نسخه لایحه بودجه سال ۱۳۸۱ درج شده است، مبلغ ۱۹۷ میلیون ریال اختلاف دارد و اجزای درآمد اختصاصی بر حسب هر یک از دستگاه های اجرایی مبلغ ۱۹۷ میلیون ریال کمتر از خلاصه آن در این جدول است.