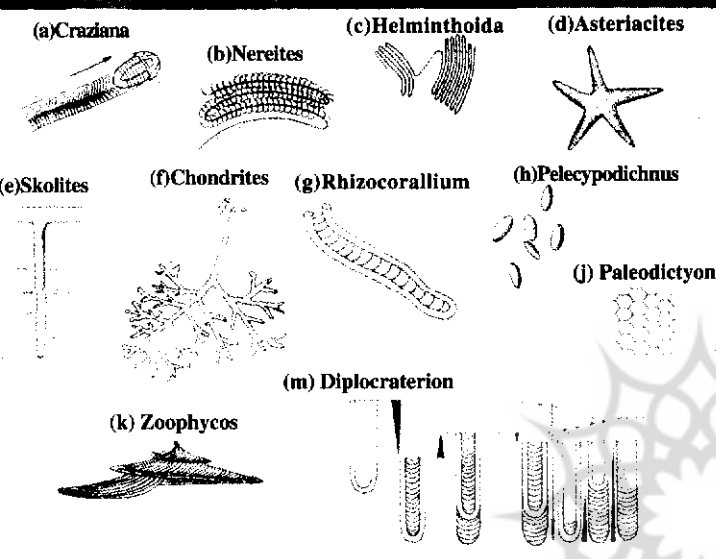


لاشکل هستند که در زمان‌های متفاوت، حرکت را نسبت به رسوب گذاری و فرسایش سطح در رسوبات نشان می‌دهند. جهت فلش‌ها، جهت حرکت را قبل از فرسایش و رسوب گذاری لایه‌های بالایی نشان می‌دهد [Simpson, 1975]، اخذ شده با تغییرات از: [Clarckson, 1989].

منحنی، پیچیده و مخروطی باشند. شکل‌های دارای انشعاب نیز به دو حالت منظم و بی‌نظم دیده می‌شوند. عوامل زیست محیطی متفاوتی که بر اجتماعات کف‌زی مؤثرند، عبارتند از: ۱. میزان اکسیژن؛ ۲. درجه‌ی شوری؛ ۳. میزان آشفستگی محیط؛ ۴. انرژی محیط و عمق آن؛ ۵. میزان و نوع رسوبات [Ekdale, 1985 & 1988; Oschmann, 1988]. جریان‌های توریدیتی. عوامل زیست محیطی محدودکننده‌ی تجمعات کف‌زی می‌توانند در تنوع و فراوانی گونه‌ها، و همچنین نحوه‌ی زندگی و فعالیت موجودات تأثیر مهم و متقابل داشته باشند.

شکل ۱. اثرات فسیلی شامل



طبقه بندی آثار فسیلی

روش‌های متفاوتی برای مطالعه‌ی اثرات فسیلی پیشنهاد، و طبقه‌بندی‌های متعددی ارائه شده است. در این جا به دو طبقه‌بندی که توسط سیمپسون (۱۹۷۵) براساس شکل و حفظ‌شدگی (شکل ۱)، و سیلاچر (۱۹۶۴) که براساس وضعیت رفتاری (شکل ۲) ارائه شده است، اشاره می‌کنیم.

طبقه بندی براساس شکل و حفظ‌شدگی

۱. اثر ردپا و اثر جانور در سطح رسوبات که به طور اولیه در حد فاصل سطح آب و رسوبات تشکیل می‌شود؛ مانند: اثر تریلوبیت (Cruziana) و اثر کرم (Nerites).
۲. اثرات شعاعی متقارن که به صورت افقی هستند؛ مانند: اثر استراحت (Asteriacites).

۳. تونل‌ها و حفره‌های عمودی در داخل رسوبات، مانند اثرات لوله‌های کرم (Skolites) و گالری‌های شاخه‌ای (Chondrites) که احتمالاً به وسیله‌ی کرم‌های کاوشگر ایجاد می‌شوند.

۴. اثرات همراه با «اسپریت»^۲ (یک ساختمان شبکه مانند که معمولاً با یک سلسله از آثار متمرکز شده همراه است) که غالباً حالت لاشکل دارد و نشان‌دهنده‌ی حرکت جانور در رسوبات است؛ مانند: لوله‌های U شکل افقی (Rhizocorallium)، لوله‌های لاشکل عمودی (Diplocraterion) و یا شکل‌های مارپیچ کج شده (Zoophycus) که می‌تواند توسط جانوران گوناگون ایجاد شده باشد.

۵. اثرات کیسه‌شکل، مانند: حفاری توسط دو کفه‌ای (Pelecypodichnus) و اثرات استراحت تریلوبیت (Rusophycus).
۶. سایر موارد که منشأ آن‌ها مشخص نیست؛ مانند: پالئودیکتیون (Paleodictyon).

اثرات فسیلی مربوط به قسمت (m)، از چپ به راست عبارتند از: ۱. لوله‌ی U شکل معمولی؛ ۲. لوله‌ی U شکل که در رسوبات به طرف پائین حرکت کرده است؛ ۳. لوله‌ی U شکل که جانور در آن به طرف بالا حرکت کرده و به سرعت عمل رسوب گذاری انجام شده است؛ و شماره‌های ۴ تا ۷، لوله‌های

این تقسیم‌بندی که اولین بار توسط سیلاچر (۱۹۶۴) ارائه شد، توسط بروملی (۱۹۹۶) نیز مورد تأیید قرار گرفت (شکل ۲).
۱. اثرات استراحت^۱ که Cubichnia نیز نامیده می‌شود؛ این اثرات توسط جانوران متحرکی که برای مدتی روی رسوبات ساکن می‌شوند، به وجود می‌آیند؛ مانند Asteriacites که اثر استراحت ستاره دریایی است و Rusophycus که اثر استراحت تریلوبیت است. Cubichnia توسط جانورانی ایجاد می‌شود که در لایه‌های ماسه‌ای سطحی زندگی می‌کنند. دیده می‌شود که دو کفه‌ای‌ها چنین رفتاری را از خود نشان می‌دهند.

۲. اثرات خزیدن^{۱۱} که Repichnia نیز نامیده می‌شود؛ این ساختمان‌ها اثر ناشی از حرکت هستند و جانورانی که در سطح رسوبات پرسه می‌زنند، آن‌ها را می‌سازند. جانورانی که این اثرات را می‌سازند به دنبال غذا بوده‌اند. Diplichnites و Cruziana از انواع این نوع اثر فسیلی هستند.

۳. اثرات چریدن^{۱۱} که نیز Pascichnia نامیده می‌شود؛ وقتی اثرات راه رفتن یا حرکت، با اثرات مارپیچی دنبال می‌شود، نشان‌دهنده‌ی آن است که جانور در یک ناحیه‌ی خاص به دنبال مواد غذایی بوده است. از این نوع اثر فسیلی می‌توان Scolicia، Helminthoida و Nerites، Phycosiphon را نام برد. در این حالت جانور در سطح رسوبات و گاهی زیر سطح رسوبات

Ophiomorpha, Skolitos و Arenicolites اشاره کرد (شکل ۴).

حرکت می‌کنند و به تغذیه از جمله مواد غذایی، باکتری‌ها می‌پردازد. جالب این که حرکت جانور به نحوی که هرگز اثرات قبلی تغذیه را قطع نمی‌کند و به مسیر قبلی خود نیز برنمی‌گردد (شکل ۳).



شکل ۳. Scolicia isp. متعلق به رسوبات پلیس خاور ایران

۶. اثرات تله‌ای و باغی^{۱۴} که Agrichnia نیز نامیده می‌شود: این اثرات ناشی از فعالیت‌های رفتاری متفاوتی هستند که

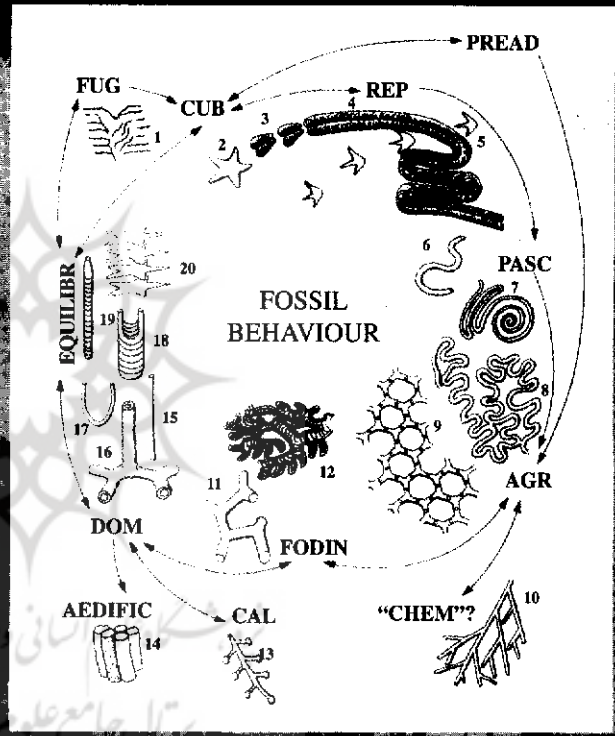


شکل ۴. Scolicia isp. متعلق به رسوبات پلیس خاور ایران

Graphoglyptids نیز نامیده می‌شوند و قبلاً جزو Pascihnia در نظر گرفته می‌شدند. به هر حال، آن‌ها پیچیده‌تر از آثار چریدن هستند. در بعضی از شکل‌های این نوع، جانور حفره‌های متعددی می‌سازد که دارای منافذی به کف دریا، و به همدیگر متصل هستند. از این سیستم می‌توانسته برای تغذیه از میکروب‌ها استفاده کند. از انواع تله‌ای شناخته شده می‌توان به Spirohaphe و Cosmorhaphe و از انواع باغی می‌توان به Helicolithes و Palaeodictyon اشاره کرد (شکل‌های ۵ و ۶).

۷. اثرات شکار^{۱۵} که Praedichnia نیز نامیده می‌شود: این تقسیم‌بندی توسط اكدال^{۱۶} (۱۹۸۵) پیشنهاد شده و شامل اثراتی است که رفتارهای ناشی از شکار نشان می‌دهد. بعضی از این

۲. تغذیه از رسوبات فسیلی نام ۱۱ گروه فسیلی بدون سر و پا "ichnia" و ارساژین این گروه‌ها را تعریف بیان داده شده است. ساختارهای chemosymbiont باید جزو agrichnia در دسته‌بندی شوند. باید میان گروهی مجزا، تحت عنوان chemichnia در نظر گرفته شوند. اکتوچسین‌ها و سایر اثرات فسیلی در شکل عبارتند از:




۴. اثرات تغذیه‌ای^{۱۷} که Fodinichnia نیز نامیده می‌شود:

ترکیبی از مواد غذایی و ایجاد حفره برای اسکان از مشخصات این نوع اثر است. این ساختمان‌ها نشان‌دهنده بهره‌برداری جانوری از رسوبات زیرسطحی برای تغذیه است. Thalassinoides و Rhizocorallium دو مثال از این نوع اثر فسیلی هستند.

۵. اثرات حفره‌ای^{۱۸} که Domichnia نیز نامیده می‌شود:

ساختمان‌هایی هستند که جانوران در آن‌ها زندگی می‌کنند. البته ممکن است جانور در طول زندگی اش چندین بار این ساختمان‌ها را بسازد. معمولاً جانورانی که زندگی ثابت دارند و از ذرات و مواد غذایی معلق در آب استفاده می‌کنند، این نوع اثر را می‌سازند. این نوع اثر فسیلی توسط جانوران همه چیزخوار که به دنبال شکار هستند و از کرم‌های داخل رسوبات تغذیه می‌کنند نیز، ایجاد می‌شوند. از نمونه‌های این نوع اثر فسیلی می‌توان به



ساختمان‌ها در سطوح سخت دیده می‌شوند؛ مانند Oichnus پوسته‌های فسیلی سخت را مورد حمله قرار می‌دهد. بعضی انواع آن نیز در رسوبات نرم دیده می‌شوند. جنسن^{۱۷} (۱۹۹۰) معتقد است، Cruziana در ارتباط نزدیکی با Planolites است که احتمالاً مشخص می‌کند، حیوانی که Cruziana را ایجاد کرده، به دنبال



11. Grazing Traces
12. Feeding Traces
13. Dwelling Traces
14. Traps and Gardening Traces
15. Predation
16. Ekdale
17. Jensen
18. Escape Traces
19. Equilibrium
20. Breeding



منابع

1. Bromley, R. G. (1996). Trace Fossils Biology, Taphonomy and Application. Second Edition. Chapman and Hall. 361 pp.
2. Clarkson, E. N. K. (1989). *Invertebrate Paleontology and Evolution* Unwin Hyman Inc. 332 R.
3. Crimes, T. P. and Harper, J. C. (1970). *Trace Fossils*, Geological Journal. Special Issues 3. P. 547. Liverpool. Steel House.
4. Crimes, T. P. and Harper, J. C. (1977). *Trace Fossils* 2. Geological Journal. Special Issues 9. P 345.
5. Ekdale, A. A. (1985). Paleoecology of marine endobenthos. *Palaeogeography, Palaeoclimatology, Palaeoecology* 50. 63-81.
6. Ekdale, A. A. (1988). Pitfalls of paleobathymetric interpretations based on trace fossil assemblages. *Palaios* 3. 464-472.
7. Frey, R. W. (1975). *The Study of Trace Fossils*. Springer-Verlag. New York. 562 pp.
8. Frey, R. W. and Howard, J. D. (1990). Trace fossils and depositional sequences in a clastic shelf setting. Upper Crataceous of Utah. *Journal of Paleontology* 64. 803-20.
9. Hantzschel, W. (1975). Trace fossils and Probelmatica. In: *Treatise on Invertebrate Paleontology* (ed. C. Teichert). Part W. Geological Society of America and Kansas University Press. Boulder and Lawrence.
10. Jensen, S. (1990). Predation by early Cambrian trilobites on infaunal worms- evidence from the Swedish Mickwitzia Sanstone. *Lethaia* 23. 29-42.
11. MacEachern, J. A., Raychudhuri, I. and Pemberton, S. G. (1992). Stratigraphic application of the *Glossifungites* ichnofacies: Delineating discontinuities in the rock record. In: *Applications of Ichnology to Petroleum Exploration* (ed. S. G. Pemberton). *SEPM Core Workshop* 17. 169-198.
12. Oschmann, W. (1988). Upper Kimmeridgian and Portlandian marine macrobenthic associations from southern England and northern France. *Facies* 18. 49-82.
13. Sarvda, C. E., Bottjer, D. J. and Seilacher, A. (1991). Redox-related benthic events. In: *Cycles and events in stratigraphy* (eds G. Einsele, W. Ricken and A. Seilacher) Springer- Verlag, Berlin. Heidelberg. pp.524-41.
14. Seilacher, A. (1964). Biogenic sedimentary structures. In: *Approaches to Paleocology* (eds J. Imbrie and N. Newell). Wiley. New York. pp. 296-316.
15. Simpson, S. (1975). Classification of Trace fossils. In: *The Study of Trace fossils* (R. W. Frey ed.). 39-54. Springer. Berlin.

حیوانی بوده که Planolites را ایجاد کرده است.

۸. اثرات فراری^{۱۸} که Fugichnia نیز نامیده می‌شود: این نوع اثرات ناشی از حرکت جانور به طرف بالا یا پائین در رسوبات هستند. حرکات جانور می‌تواند به دلایل متفاوتی باشد. گاه ناشی از فرار از عوامل طبیعی و جانوران شکارچی است و گاهی نیز به سرعت مواد رسوبگذاری وابسته است. در صورتی که سرعت رسوبگذاری زیاد، و محیط پراثرژی باشد، جانور به منظور این که ارتباط خودش را با سطح دریا از دست ندهد، به طرف بالا حرکت می‌کند. در صورتی که عوامل فرسایشی عمل کنند، جانور به حفر بیش تر می‌پردازد. از این نوع ساختمان می‌توان Diplocraterion و Cerianthus را مثال زد. این ساختمان توسط نرم‌تنان حفر ایجاد می‌شود.

اثرات فسیلی دیگری همچون اثرات تعادلی^{۱۹} یا Equilibrichnia، و اثرات مرتبط با تنفس^{۲۰} یا Calichnia نیز وجود دارند که تعداد آن‌ها در رسوبات فراوان نیست و یا شناخت آن‌ها به سادگی امکان ندارد.

* کارشناس ارشد گروه زمین‌شناسی دانشکده علوم بیرجند

.....

زیرنویس

1. Trace fossil
2. Ichnology
3. Simpson
4. Seilacher
5. System traces
6. Probing
7. Spreit
8. Ethological Classification
9. Resting Traces
10. Crawling Traces