

آیا کودک شما سرگشته فرزند پسر را دارد؟

در چه سن باید کودک را به مدرسه فرستاد؟

با اندازه کافی رشد یافته باشد که وقتی وارد کلاس درس شد ، بتواند باشاگردان دیگر کنار بیاید و دچار سرگیجه و سردرگمی نشود ، بعلاوه کودک باید استعداد مناسب فکر کردن داشته باشد که مطالب درسی را بتواند درک کند و در نتیجه محیط مدرسه برای او ترس آور و غیر قابل تحمل نباشد . معمولا پزشکان مدرسه و یاروان شناسانی که کودک را مورد مطالعه قرار میدهند تا ببینند آیا از نظر رفتن به مدرسه رشد لازم را پیدا کرده است ، کودک را با کودکان دیگر همسال او مقایسه می کنند ولی اینکار برای پدر و مادرها ممکن نیست زیرا آنها نمونه وجهه مقایسه ای ندارند و امکانات پزشک یا روانشناس از نظر تماس با کودکان در اختیار آنها نیست که بتوانند این موضوع را تشخیص دهند و این مقایسه را بکنند ، ولی در هر حال پدران و مادران باتوجه به نکات زیر می توانند مشخص کنند که کودک آنها رشد لازم را برای ورود به مدرسه پیدا کرده است یا نه :

آیا کودک ما رشد کافی برای رفتن به مدرسه پیدا کرده است ؟ این سوالی است که برای همه پدرها و مادرها مطرح است . چه سنی باید کودک خود را به مدرسه بگذارند ، پنجسالگی شش سالگی ، هفت سالگی ؟ در کشورهای مختلف مقررات گوناگونی در این مورد وجود دارد و در هر یک از آنها در سن مخصوصی کودکان اجازه دارند وارد مدرسه شوند درپاره ای از نقاط هم تشخیص این امر بعهدہ مقامات آموزشی واگذار شده است ولی از نظر علمی اگر قرار باشد جوابی باین سوال داده شود ، باید گفته شود که اصولا سن مخصوصی را نمی توان بطور دقیق تعیین کرد و هر کودک در سن خاصی رشد و استعداد رفتن به مدرسه را پیدا می کند .

رشد کودک جهت رفتن به مدرسه به عوامل زیادی ارتباط دارد : از جمله اینکه کودک فقط کافی نیست که از نظر جسمانی رشد لازم برای رفتن به مدرسه را داشته باشد بلکه از نظر اجتماعی و معاشرت با دیگران هم باید

معمولاً بچه‌هایی که بسن ۶ سال برسند ، هم از نظر جسمانی و هم از نظر عقلانی ، چنین رشدی را پیدا میکنند ، اخلاق کودکانه آنها تغییر کرده و عوض می‌شود. و این تغییر حالت در آنها محسوس است در میان بیشتر پدر و مادرها این اصطلاح است که می‌گویند : بچه عاقل شده است . واقعاً هم همینطور است و کودک وقتی باین مرحله میرسد مثلاً اینست که از نظر رشد عقلانی پا بمرحله تازه‌ای میگذارد و عاقل می‌شود همانطوریکه گفته شد در بیشتر از بچه‌ها این تغییر حالت، درشش سالگی مشاهده می‌گردد ولی خیلی از بچه‌ها هم هستند که در سن ۸ سالگی هم باین مرحله نمیرسند و در حقیقت باید مراقب تغییر وضع و حالت آنها بود و این وضع را در آنها تشخیص داد.

۱- آیا کودک شما رشد جسمانی کافی دارد ،

معمولاً کودکانی که از نظر جثه و رشد جسمانی کوچکتر و ضعیف‌تر از کودکان همسال خود هستند با این خطر روبرو هستند که نتوانند از عهده آموزش و تعلیمات مدرسه خود برآیند این قبیل کودکان را اگر بمدرسه بگذارند یا از نظر درس از دیگران عقب میمانند و یا آنکه بانها فشار وارد می‌آید، و ناراحتی روحی و جسمانی پیدا می‌کنند بنابراین باید دقت کافی کنید که کودکان شما از رشد جسمانی کافی برخوردار باشند.

۲- اخلاق و رفتار کودک چگونه است ؟

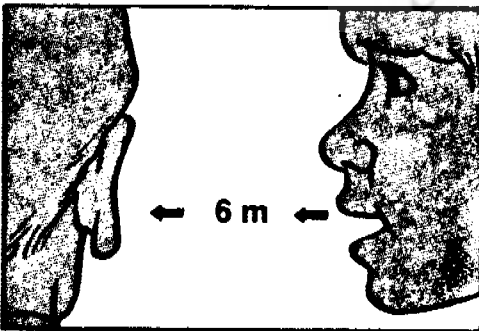
در اینجا ، آزمایشی را ذکر میکنیم که هر پدر و مادری می‌تواند آنرا انجام دهد و تعیین کند که آیا فرزندش از نظر جسمانی رشد کافی برای رفتن بمدرسه را پیدا کرده است یا نه ، این آزمایش گرچه خیلی ساده و ابتدائی است ولی از نظر علمی و روانشناسی صحت آن توسط کلیه دانشمندان باثبات رسیده است و هیچگونه شکمی در آن نمی‌توان داشت . این آزمایش بدینترتیب است که : بکودک خود بگوئید ، دست راست خود را بلند کرده و از بالای سرش بطرف گوش چپ خود ببرد و آنرا با دست لمس کند. معمولاً

تنها رشد جسمانی هم برای رفتن بمدرسه کافی نیست ، باید توجه داشته باشید که کودک شما از نظر رفتار و اخلاق هم رشد کافی برای محیط مدرسه پیدا کرده باشد،

برای کودکانی که بخواهند بمدرسه بروند دو عامل خیلی مهم است که پدران و مادران مخصوصاً باید بآن توجه زیاد داشته باشند و این دو عامل عبارت از آنست که کودک خوب به بیند و خوب بشنود . کودکانی که خوب نه بینند و خوب نشنوند، در مدرسه دچار دردسر و اشکال میشوند و بهمین جهت پدران و مادران باید کودکان خود را قبل از فرستادن بمدرسه از نظر چشم و گوش آزمایش ساده ای بکنند ، آزمایش چشم بچه ها ساده است و از روی تابلوهای مخصوص می توان آنرا انجام داد برای آزمایش گوش کودک باید توجه داشته باشید :

x آیا موقعی که شما از پشت سر کودک و یا از اطاق مجاور صحبت می کنید ، کودک شما عکس العمل نشان داده و متوجه می شود ؟

x آیا هر چیزی را که با او میگوئید ، فوراً میفهمد و یا آنکه باید هر چیزی را دوباره با او بگوئید تا بفهمد ؟



x آیا کودک شما موقعی که در یک اتاق و فضای آرام از فاصله شش متری با صدای معمولی با او صحبت می کنید ،



کودکانی که از نظر جسمانی رشد کافی برای رفتن بمدرسه را پیدا نکرده باشند از عهده اینکار برنمیآیند و نمی توانند با دست راست خود از بالای سرشان لاله گوش چپ را لمس کنند ولی کودکانی که رشد کافی پیدا کرده باشند با سانی می توانند دست خود را بالای لاله گوش برسانند ، این آزمایش را چون برای نخستین بار در فیلی پین انجام شده است «آزمایش گوش فیلی پینی» نام نماده اند.

۴ - حس شنوایی و بینائی کودکان


حرف‌های شما را می‌شنود و متوجه می‌شود؟
اگر جواب‌ها مثبت است ، حس‌شنوائی
کودک شما عیب و نقصی ندارد وگرنه باید
او را نزد پزشک بفرستید .

۴- آزمایش هوش و حافظه


این هشت تصویر را نشان کودک خود
که میخواهید او را بمدرسه بفرستید بدهید
و تابلو را در حدود ۲ ثانیه جلوی او
بگذارید تا آنرا خوب نگاه کند و بعد تابلو را از
جلویش بردارید و از او بخواهید حیواناتی
را که در تابلو دیده است برای شما بشمارد
معمولا کودکانی که از نظر هوش و حافظه
رشد کافی برای مدرسه پیدا کرده باشند پنج
حیوان از هشت حیوانی را که در تصاویر وجود
دارد می‌توانند بگویند .
توجه داشته باشید که مدت سه دقیقه
باید به کودک خود وقت بدهید که تصاویری
را که دیده است بخاطر بیاورد و در این مورد
هیچ کمکی هم نباید باو بکنید .

۵- کارهایی که باید کودک بتواند انجام دهد.

این کارها را باید کودکی که میخواهد
بمدرسه برود بتواند انجام دهد :
x حداقل مدت ده ثانیه تمام روی
یک پا بایستد
x روی یک پا و باصطلاح «لی‌لی»
چند قدم راه برود
x تویی را که بهوا انداخته‌اند پس
از چندبار لااقل یکبار بگیرد
x روی پنجه پا و روی پاشنه پای خود
چند قدم بطرف جلو و بطرف عقب برود .




در این شکل دو تصویر خانه‌ای را که در ردیف اول کنار یکدیگر قرار دارند، به کودک خود بدهید که خوب نگاه کند بعد یک مداد باو بدهید تا در ردیف‌های بعدی خانه‌هایی را که مشابه آنهاست علامت‌گذاری کند. اگر کودک شما از نظر سرعت در کار، رشد کافی برای رفتن به مدرسه داشته باشد،



ردیف دوم : خانه های سوم و پنجم
 ردیف سوم : خانه های سوم و پنجم
 ردیف چهارم - خانه های چهارم و پنجم
 ردیف پنجم - خانه های اول و چهارم
 و ششم
 ردیف ششم - خانه ششم

در مدت یک دقیقه می تواند لا اقل شش تا هشت خانه را علامت گذاری کند (در میان تصاویر ردیف های شش گانه، ۱۲ خانه مشابه خانه های بالا هستند).
 جواب صحیح - ردیف اول خانه های اول و سوم

برای کودک خود یک مثال بزنید که چکش معمولاً برای کوبیدن میخ در چوب و تخته است ولی با آن می توان کارهای دیگر هم انجام داد مثلاً بعنوان یک وزنه و پارسنگ هم از آن استفاده کرد. با توجه باین مثال به او بگوئید به هشت شکلی که در این تصاویر





است نگاه کند و موارد استعمال دیگر آنها را
غیر از آنچه که معمولا از آن استفاده می کنند
برای آن اشیاء بگوید مثلا برای دستمال
که معمولا برای پاک کردن دست و صورت
است بگوید که با آن می توان شیشه عینک

را هم تمیز کرد و کودکانی که رشد کافی
برای رفتن ب مدرسه پیدا کرده باشند می توانند
لااقل یک مورد استفاده دیگر هم برای
این اشیاء بگویند .